


Fragebogen

Liebe Teilnehmerin, lieber Teilnehmer,
dieser Bogen wird maschinell ausgewertet. Markieren Sie eine Antwort bitte in der folgenden Weise: ○ ⊗ ○.
Wenn Sie eine Antwort korrigieren möchten, füllen Sie bitte den falsch markierten Kreis und noch etwas darüber hinaus aus,
ungefähr so: ○ ● ⊗.

Ziffern sollen ungefähr so aussehen:

0	1	2	3	4	5	6	7	8	9
---	---	---	---	---	---	---	---	---	---

, Korrekturen so: 

Allgemeine Zufriedenheit mit dem Studium

	sehr zufrieden			gar nicht zufrieden	
Wie zufrieden sind Sie mit Ihrem Studium insgesamt?	<input type="radio"/>	<input type="radio"/>	<input type="radio"/>	<input type="radio"/>	<input type="radio"/>

Übergang Bachelor-Master

Fragen zum Studium

Welche dieser Aussagen trifft auf Sie zu?	
<input type="radio"/> Ich habe meinen Bachelor an der Universität Bremen absolviert	
<input type="radio"/> Ich habe meinen Bachelor an einer anderen Universität in Deutschland absolviert.	
<input type="radio"/> Ich bin erst für mein Master-Studium nach Deutschland gekommen.	
Haben Sie Ihren Bachelor innerhalb der Regelstudienzeit abgeschlossen?	<input type="radio"/> ja <input type="radio"/> nein <input type="radio"/> keine Angabe
Aus welchen Gründen haben Sie sich für ein Master-Studium an der Universität Bremen entschieden?	
Gab es Schwierigkeiten beim Übergang vom Bachelor in das Master-Studium? Wann ja, skizzieren Sie bitte kurz die Schwierigkeiten.	


Fachbezogene Fragen

Fachauswahl

Bitte wählen Sie Ihr Fach bzw. Ihre Fächer aus.



Pseudonym



Vollfach

<input type="checkbox"/> Berufspädagogik Pflegewissenschaft	<input type="checkbox"/> Betriebswirtschaftslehre	<input type="checkbox"/> Biochemistry and Molecular Biology	<input type="checkbox"/> Chemie	<input type="checkbox"/> Communication and Information Technology
<input type="checkbox"/> Community and Family Health Nursing	<input type="checkbox"/> Control, Microsystems, Microelectronics	<input type="checkbox"/> Digitale Medien	<input type="checkbox"/> Ecology	<input type="checkbox"/> Elektrotechnik und Informationstechnik
<input type="checkbox"/> Environmental Physics	<input type="checkbox"/> Epidemiologie	<input type="checkbox"/> Erziehungs- und Bildungswissenschaft en	<input type="checkbox"/> Family Health Nursing	<input type="checkbox"/> Geowissenschaften
<input type="checkbox"/> Germanistik/Deutsch	<input type="checkbox"/> Geschichte	<input type="checkbox"/> Informatik	<input type="checkbox"/> International Relations:Global Governance and Social Theory	<input type="checkbox"/> International Studies in Aquatic Tropical Ecology
<input type="checkbox"/> Klinische Psychologie	<input type="checkbox"/> Komplexes Entscheiden (Professional Public Decision Making)	<input type="checkbox"/> Kunst- und Kulturvermittlung	<input type="checkbox"/> Language Sciences	<input type="checkbox"/> Marine Biology
<input type="checkbox"/> Marine Geosciences	<input type="checkbox"/> Marine Microbiology	<input type="checkbox"/> Materials Chemistry and Mineralogy	<input type="checkbox"/> Mathematik	<input type="checkbox"/> Medical Biometry / Biostatistics
<input type="checkbox"/> Medienkultur	<input type="checkbox"/> Musikwissenschaft	<input type="checkbox"/> Neurosciences	<input type="checkbox"/> Physik	<input type="checkbox"/> Physical Geography: Environmental History
<input type="checkbox"/> Politikwissenschaft	<input type="checkbox"/> Produktionstechnik	<input type="checkbox"/> Public Health - Gesundheitsförderun g und Prävention	<input type="checkbox"/> Public Health - Gesundheitsversorgu ng, ökonomie und - management	<input type="checkbox"/> Religionswissenschaft: Transformationen von Religion in Medien und Gesellschaft
<input type="checkbox"/> Sozialpolitik	<input type="checkbox"/> Soziologie und Sozialforschung	<input type="checkbox"/> Stadt- und Regionalentwicklung	<input type="checkbox"/> Systems Engineering	<input type="checkbox"/> Technomathematik
<input type="checkbox"/> Transkulturelle Studien	<input type="checkbox"/> Transnationale Literaturwissenschaft: Literatur - Theater - Film	<input type="checkbox"/> Transnational Law (Hanse Law School)	<input type="checkbox"/> Wirtschaftsingenieur wesen Elektrotechnik und Informationstechnik	<input type="checkbox"/> Wirtschaftsingenieurw esen Produktionstechnik
<input type="checkbox"/> Wirtschaftspsychologi e				
<input type="checkbox"/> Anderes				

Studienbedingungen im Fach


Wie bewerten Sie folgende Aspekte Ihres Fachs?						
	sehr gut			gar nicht gut		kann ich nicht sagen
Transparenz der Studienanforderungen	<input type="radio"/>	<input type="radio"/>	<input type="radio"/>	<input type="radio"/>	<input type="radio"/>	<input type="radio"/>
Inhaltliche Abstimmung der Module	<input type="radio"/>	<input type="radio"/>	<input type="radio"/>	<input type="radio"/>	<input type="radio"/>	<input type="radio"/>
Organisation des Prüfungswesens	<input type="radio"/>	<input type="radio"/>	<input type="radio"/>	<input type="radio"/>	<input type="radio"/>	<input type="radio"/>
Aufbau und Struktur des Studiums	<input type="radio"/>	<input type="radio"/>	<input type="radio"/>	<input type="radio"/>	<input type="radio"/>	<input type="radio"/>
Wahlmöglichkeiten im Profilierungs-/Schwerpunktbereich	<input type="radio"/>	<input type="radio"/>	<input type="radio"/>	<input type="radio"/>	<input type="radio"/>	<input type="radio"/>
	zu wenig Variation	genau richtig		zu viel Variation	kann ich nicht sagen	
Variation der Prüfungsformen (Hausarbeiten, Klausuren, Referate, usw.)	<input type="radio"/>	<input type="radio"/>	<input type="radio"/>	<input type="radio"/>	<input type="radio"/>	<input type="radio"/>

Studienbedingungen im Fach

Wie bewerten Sie folgende Aspekte Ihres Fachs und wie wichtig sind Ihnen diese?



Pseudonym



	Bewertung					Wichtigkeit				
	sehr gut		gar nicht gut			sehr wichtig		gar nicht wichtig		
die Möglichkeit einer flexiblen Studienplangestaltung	<input type="radio"/>	<input type="radio"/>	<input type="radio"/>	<input type="radio"/>	<input type="radio"/>	<input type="radio"/>	<input type="radio"/>	<input type="radio"/>	<input type="radio"/>	<input type="radio"/>
die Verknüpfung von Theorie und Praxis	<input type="radio"/>	<input type="radio"/>	<input type="radio"/>	<input type="radio"/>	<input type="radio"/>	<input type="radio"/>	<input type="radio"/>	<input type="radio"/>	<input type="radio"/>	<input type="radio"/>
die Praxisorientierung	<input type="radio"/>	<input type="radio"/>	<input type="radio"/>	<input type="radio"/>	<input type="radio"/>	<input type="radio"/>	<input type="radio"/>	<input type="radio"/>	<input type="radio"/>	<input type="radio"/>
die Verknüpfung von Lehre und Forschung	<input type="radio"/>	<input type="radio"/>	<input type="radio"/>	<input type="radio"/>	<input type="radio"/>	<input type="radio"/>	<input type="radio"/>	<input type="radio"/>	<input type="radio"/>	<input type="radio"/>
die Möglichkeiten zum wissenschaftlichen Arbeiten	<input type="radio"/>	<input type="radio"/>	<input type="radio"/>	<input type="radio"/>	<input type="radio"/>	<input type="radio"/>	<input type="radio"/>	<input type="radio"/>	<input type="radio"/>	<input type="radio"/>
Angebote zum forschenden Lernen	<input type="radio"/>	<input type="radio"/>	<input type="radio"/>	<input type="radio"/>	<input type="radio"/>	<input type="radio"/>	<input type="radio"/>	<input type="radio"/>	<input type="radio"/>	<input type="radio"/>
die Beratungsangebote Ihres Fachs bei Problemen im Studium	<input type="radio"/>	<input type="radio"/>	<input type="radio"/>	<input type="radio"/>	<input type="radio"/>	<input type="radio"/>	<input type="radio"/>	<input type="radio"/>	<input type="radio"/>	<input type="radio"/>

Studienbedingungen im Fach

Haben Sie weitere Anmerkungen zu den Studienbedingungen in Ihrem Fach? Wenn ja, welche wären das?

Modulevaluation

Module im Fach


Hier haben Sie die Möglichkeit, ein Modul aus Ihrem Fach zu nennen, das Ihrer Meinung nach ein gelungenes Beispiel für die Gestaltung anderer Module in Ihrem Fach darstellt.

Welche Aspekte machen dieses Modul besonders gelungen? (Mehrfachantworten möglich.)

- Art und Angemessenheit der Prüfungsleistung(en) (Hausarbeit, Klausur, Referate, usw.)
- Die Vorbereitung auf die zu erbringende(n) Prüfungsleistung(en)
- Transparenz der Prüfungsanforderungen
- Der zeitliche Aufwand zur Erbringung der Prüfungsleistung(en) (Workload)
- Struktur des Moduls (Aufbau, Ziel, usw.)
- Einbindung von Praktika oder Praxisphasen (außerhalb der Universität)
- Einbindung von Praxisanteilen (Versuche, Labore, usw.)
- Einbindung von Übungen und/oder Tutorien
- Abstimmung der einzelnen Veranstaltungen (Vorlesung, Übung, Tutorien) aufeinander
- Einbindung des Moduls in das Studium
- Relevanz des Moduls für das Studium
- Relevanz des Moduls für eine spätere berufliche Tätigkeit
- Engagement des/der Dozenten/der Dozentin/innen
- Didaktische Qualität der Lehre
- Einsatz von Skripten, Folien usw.
- Einbeziehung von Praxisbeispielen
- Sonstiges:

Module im Fach

Hier haben Sie die Möglichkeit, ein Modul aus Ihrem Fach zu nennen, das ihrer Meinung nach dringend überarbeitet werden sollte.




Was sollte Ihrer Meinung nach dringend überarbeitet werden? (Mehrfachantworten möglich.)

- Art und Angemessenheit der Prüfungsleistung(en) (Hausarbeit, Klausur, Referate, usw.)
- Die Vorbereitung auf die zu erbringende(n) Prüfungsleistung(en)
- Transparenz der Prüfungsanforderungen
- Der zeitliche Aufwand zur Erbringung der Prüfungsleistung(en) (Workload)
- Struktur des Moduls (Aufbau, Ziel, usw.)
- Einbindung von Praktika oder Praxisphasen (außerhalb der Universität)
- Einbindung von Praxisanteilen (Versuche, Labore, usw.)
- Einbindung von Übungen und/oder Tutorien
- Abstimmung der einzelnen Veranstaltungen (Vorlesung, Übung, Tutorien) aufeinander
- Einbindung des Moduls in das Studium
- Relevanz des Moduls für das Studium
- Relevanz des Moduls für eine spätere berufliche Tätigkeit
- Engagement des/der Dozenten/der Dozentin/innen
- Didaktische Qualität der Lehre
- Einsatz von Skripten, Folien usw.
- Einbeziehung von Praxisbeispielen
- Sonstiges:

Studierbarkeit des Studiums

Wie bewerten Sie...	zu gering, die Prüfungen sollten zeitlich näher zusammen liegen	genau richtig	zu hoch, die Prüfungen liegen zeitlich sehr nah bei einander	kann ich nicht beurteilen
die zeitliche Konzentration der Prüfungen (Prüfungsdichte)?	<input type="radio"/>	<input type="radio"/>	<input type="radio"/>	<input type="radio"/>
	zu gering, die Studienleistung sollte sich auf mehr Prüfungen verteilen	genau richtig	zu hoch, es finden zu viele Prüfungen statt	kann ich nicht beurteilen
die Zahl der Prüfungen insgesamt?	<input type="radio"/>	<input type="radio"/>	<input type="radio"/>	<input type="radio"/>
	sehr gut		gar nicht gut	kann ich nicht beurteilen
die Möglichkeit, alle Pflichtveranstaltungen zum vorgesehenen Zeitpunkt zu absolvieren?	<input type="radio"/>	<input type="radio"/>	<input type="radio"/>	<input type="radio"/>
die Möglichkeit, die Studienanforderungen in der vorgesehenen Zeit zu erfüllen?	<input type="radio"/>	<input type="radio"/>	<input type="radio"/>	<input type="radio"/>
die Möglichkeit, das Studium in der Regelstudienzeit zu beenden?	<input type="radio"/>	<input type="radio"/>	<input type="radio"/>	<input type="radio"/>



Auslandssemester

Auslandssemester

Haben Sie bereits im Rahmen Ihres Master Studiums ein oder mehrere Semester im Ausland (außerhalb Deutschlands) studiert?	<input type="radio"/> ja <input type="radio"/> nein <input type="radio"/> absolviere zur Zeit ein Auslandssemester
---	---

Auslandssemester

Falls nicht, welche Gründe haben Sie davon abgehalten? (Mehrfachantworten möglich.)
<input type="checkbox"/> hohe Arbeitsbelastung im Studium <input type="checkbox"/> finanzielle Gründe <input type="checkbox"/> ist im Studienverlauf nicht vorgesehen <input type="checkbox"/> würde meine Studienzeit verlängern <input type="checkbox"/> familiäre Gründe <input type="checkbox"/> kein Interesse <input type="checkbox"/> gesundheitliche Probleme <input type="checkbox"/> keine ausreichenden Sprachkenntnisse <input type="checkbox"/> keinen Platz an meiner Wunsch-Universität bekommen <input type="checkbox"/> fehlende Vereinbarkeit mit den anderen Studienanteilen <input type="checkbox"/> fehlende Vereinbarkeit mit meinem Studienverlauf <input type="checkbox"/> plane ein Auslandssemester zu einem späteren Zeitpunkt <input type="checkbox"/> Sonstige: <input type="text"/>

MUSTER
Nicht ausfüllen!



Auslandssemester

In welchem Fach haben Sie Ihren Aufenthalt absolviert?	
<input type="radio"/> Berufspädagogik Pflegerwissenschaften <input type="radio"/> Community and Family Health Nursing <input type="radio"/> Environmental Physics <input type="radio"/> Germanistik/Deutsch <input type="radio"/> Klinische Psychologie <input type="radio"/> Marine Geosciences <input type="radio"/> Medienkultur <input type="radio"/> Politikwissenschaft <input type="radio"/> Sozialpolitik <input type="radio"/> Transkulturelle Studien <input type="radio"/> Wirtschaftspsychologie <input type="radio"/> Anderes 	<input type="radio"/> Betriebswirtschaftslehre <input type="radio"/> Control, Microsystems, Microelectronics <input type="radio"/> Epidemiologie <input type="radio"/> Geschichte <input type="radio"/> Komplexes Entscheiden (Professional Public Decision Making) <input type="radio"/> Marine Microbiology <input type="radio"/> Musikwissenschaft <input type="radio"/> Produktionstechnik <input type="radio"/> Soziologie und Sozialforschung <input type="radio"/> Transnationale Literaturwissenschaft: Literatur - Theater - Film <input type="radio"/> Biochemistry and Molecular Biology <input type="radio"/> Digitale Medien <input type="radio"/> Erziehungs- und Bildungswissenschaften <input type="radio"/> Informatik <input type="radio"/> Kunst- und Kulturvermittlung <input type="radio"/> Materials Chemistry and Mineralogy <input type="radio"/> Neurosciences <input type="radio"/> Public Health - Gesundheitsförderung und Prävention <input type="radio"/> Stadt- und Regionalentwicklung <input type="radio"/> Transnational Law (Hanse Law School) <input type="radio"/> Chemie <input type="radio"/> Ecology <input type="radio"/> Family Health Nursing <input type="radio"/> International Relations: Global Governance and Social Theory <input type="radio"/> Language Sciences <input type="radio"/> Mathematik <input type="radio"/> Physik <input type="radio"/> Public Health - Gesundheitsversor- gung, ökonomie und - management <input type="radio"/> Systems Engineering <input type="radio"/> Wirtschaftingenieur- wesen Elektrotechnik und Informationstechnik <input type="radio"/> Communication and Information Technology <input type="radio"/> Elektrotechnik und Informationstechnik <input type="radio"/> Geowissenschaften <input type="radio"/> International Studies in Aquatic Tropical Ecology <input type="radio"/> Marine Biology <input type="radio"/> Medical Biometry / Biostatistics <input type="radio"/> Physical Geography: Environmental History <input type="radio"/> Religionswissenschaft: Transformationen von Religion in Medien und Gesellschaft <input type="radio"/> Technomathematik <input type="radio"/> Wirtschaftsingenieur- wesen Produktionstechnik
In welchem Fachsemester haben sie Ihren Aufenthalt absolviert? (Bitte tragen Sie eine Zahl zwischen 0 und 12 ein, in jedes Kästchen nur eine Ziffer)	<input style="width: 30px; height: 30px; border: 1px dashed black;" type="text"/> <input style="width: 30px; height: 30px; border: 1px dashed black;" type="text"/>
Ist ein Auslandsaufenthalt in Ihrem Studienverlauf verpflichtend vorgesehen?	<input type="radio"/> ja <input type="radio"/> nein
Wie haben Sie Ihren Auslandsaufenthalt organisiert?	
<input type="radio"/> Über ein Partnerschaftsprogramm der Universität Bremen (Erasmus oder Übersee) <input type="radio"/> Über eine externe Organisation <input type="radio"/> Eigenständige Organisation und Durchführung des Auslandsaufenthalts	
Haben Sie vor Antritt Ihres Aufenthalts mit den Verantwortlichen in Ihrem Studiengang die Fragen der Anerkennung von Prüfungsleistungen geklärt?	<input type="radio"/> ja <input type="radio"/> nein
Falls ja, wurden Ihnen Ihre Leistungen, wie vorab vereinbart anerkannt?	<input type="radio"/> ja <input type="radio"/> nein
Falls es Probleme bei der Anerkennung gab, führen Sie bitte aus, welche.	

Führt Ihr Auslandsaufenthalt zu einer Verlängerung Ihres Studiums?	<input type="radio"/> ja	<input type="radio"/> wahrscheinlich ja
	<input type="radio"/> wahrscheinlich nicht	<input type="radio"/> nein
Falls ja, würden Sie sich wieder für ein Auslandssemester entscheiden?	<input type="radio"/> ja	<input type="radio"/> weiß nicht
	<input type="radio"/> nein	

Auslandssemester


Wie bewerten Sie...						
	sehr gut			gar nicht gut	kann ich nicht beurteilen	
die Unterstützungs-und Beratungsangebote des International Office?	<input type="radio"/>	<input type="radio"/>	<input type="radio"/>	<input type="radio"/>	<input type="radio"/>	<input type="radio"/>
die Beratung und Betreuung durch das Studienfach?	<input type="radio"/>	<input type="radio"/>	<input type="radio"/>	<input type="radio"/>	<input type="radio"/>	<input type="radio"/>
die Integrierbarkeit von Auslandssemestern in Ihr Studium insgesamt?	<input type="radio"/>	<input type="radio"/>	<input type="radio"/>	<input type="radio"/>	<input type="radio"/>	<input type="radio"/>
Haben Sie Vorschläge zur Verbesserung der Unterstützungs-und Beratungsangebote oder der Betreuung von Auslandsaufenthalten?						

Praktika und Praxisphasen (außerhalb der Universität - ausgenommen sind kursbegleitende Labore)

Haben Sie im Verlauf Ihres Studiums ein Praktikum, bzw. mehrere Praktika absolviert?	<input type="radio"/> ja, ein Pflichtpraktikum/Pflichtpraktika	<input type="radio"/> ja, ein freiwilliges Praktikum/freiwillige Praktika
	<input type="radio"/> ja, sowohl als auch	<input type="radio"/> nein
	<input type="radio"/> absolviere zur Zeit ein Praktikum	

MUSTER

Nicht ausfüllen!



Praktika und Praxisphasen

In welchem Fach haben Sie Ihr Praktikum absolviert?						
<input type="radio"/> Berufspädagogik Pflegewissenschaft	<input type="radio"/> Betriebswirtschaftslehre	<input type="radio"/> Biochemistry and Molecular Biology	<input type="radio"/> Chemie	<input type="radio"/> Communication and Information Technology		
<input type="radio"/> Community and Family Health Nursing	<input type="radio"/> Control, Microsystems, Microelectronics	<input type="radio"/> Digitale Medien	<input type="radio"/> Ecology	<input type="radio"/> Elektrotechnik und Informationstechnik		
<input type="radio"/> Environmental Physics	<input type="radio"/> Epidemiologie	<input type="radio"/> Erziehungs- und Bildungswissenschaften	<input type="radio"/> Family Health Nursing	<input type="radio"/> Geowissenschaften		
<input type="radio"/> Germanistik/Deutsch	<input type="radio"/> Geschichte	<input type="radio"/> Informatik	<input type="radio"/> International Relations:Global Governance and Social Theory	<input type="radio"/> International Studies in Aquatic Tropical Ecology		
<input type="radio"/> Klinische Psychologie	<input type="radio"/> Komplexes Entscheiden (Professional Public Decision Making)	<input type="radio"/> Kunst- und Kulturvermittlung	<input type="radio"/> Language Sciences	<input type="radio"/> Marine Biology		
<input type="radio"/> Marine Geosciences	<input type="radio"/> Marine Microbiology	<input type="radio"/> Materials Chemistry and Mineralogy	<input type="radio"/> Mathematik	<input type="radio"/> Medical Biometry / Biostatistics		
<input type="radio"/> Medienkultur	<input type="radio"/> Musikwissenschaft	<input type="radio"/> Neurosciences	<input type="radio"/> Physik	<input type="radio"/> Physical Geography: Environmental History		
<input type="radio"/> Politikwissenschaft	<input type="radio"/> Produktionstechnik	<input type="radio"/> Public Health - Gesundheitsförderung und Prävention	<input type="radio"/> Public Health - Gesundheitsversorgun g, ökonomie und - management	<input type="radio"/> Religionswissenschaft: Transformationen von Religion in Medien und Gesellschaft		
<input type="radio"/> Sozialpolitik	<input type="radio"/> Soziologie und Sozialforschung	<input type="radio"/> Stadt- und Regionalentwicklung	<input type="radio"/> Systems Engineering	<input type="radio"/> Technomathematik		
<input type="radio"/> Transkulturelle Studien	<input type="radio"/> Transnationale Literaturwissenschaft: Literatur - Theater - Film	<input type="radio"/> Transnational Law (Hanse Law School)	<input type="radio"/> Wirtschaftsingenieur wesen Elektrotechnik und Informationstechnik	<input type="radio"/> Wirtschaftsingenieurw esen Produktionstechnik		
<input type="radio"/> Wirtschaftspsychologie						
<input type="radio"/> Anderes	<input type="text"/>					
In welchem Semester haben Sie Ihr Praktikum absolviert? (Bitte tragen Sie eine Zahl zwischen 0 und 12 ein, in jedes Kästchen nur eine Ziffer)			<input type="text"/> <input type="text"/>			
Wie bewerten Sie ...						
			sehr gut		gar nicht gut	kann ich nicht beurteilen
die Unterstützung bei der Suche geeigneter Praktikumsplätze?			<input type="radio"/>	<input type="radio"/>	<input type="radio"/>	<input type="radio"/>
die Organisation der Praxisphase(n) (angemessene Dauer, zeitliche Integration in das Studium)?			<input type="radio"/>	<input type="radio"/>	<input type="radio"/>	<input type="radio"/>
die Verzahnung von Studien- und Praxisphasen?			<input type="radio"/>	<input type="radio"/>	<input type="radio"/>	<input type="radio"/>
die Vor- und Nachbereitung der Praxisphasen			<input type="radio"/>	<input type="radio"/>	<input type="radio"/>	<input type="radio"/>
Haben Sie ihr Praktikum/eines Ihrer Praktika im Ausland absolviert?			<input type="radio"/> ja	<input type="radio"/> nein		
Haben Sie Vorschläge zur Verbesserung der Organisation der Praxisphasen und deren Einbindung in das Studium?						
<input type="text"/>						



Praktikum – Praktika und Praxisphasen

Falls nicht, welche Gründe haben Sie davon abgehalten?

- Hohe Arbeitsbelastung im Studium
- Ist im Studienverlauf nicht vorgesehen
- Würde meine Studienzeit verlängern
- Kein Interesse
- Keinen Praktikumsplatz gefunden
- Plane ein Praktikum zu einem späteren Zeitpunkt

Studiendauer

Studiendauer

Werden Sie über die Regelstudienzeit hinaus studieren?

- ja
- kann ich noch nicht einschätzen
- nein

Studiendauer

Wenn ja, wie viele zusätzliche Semester werden Sie voraussichtlich benötigen?

- 1
- 2
- 3
- 4
- mehr als 4
- kann ich noch nicht einschätzen

Studiendauer

Welche Gründe gibt es für die Überschreitung der Regelstudienzeit? (Mehrfachantworten möglich.)

- Auslandsaufenthalt(e)
- zusätzliche Praxisphase(n)
- Arbeiten neben dem Studium
- familiäre Verpflichtungen
- zu hohe Leistungsanforderungen, Studium ist in der vorgegebenen Zeit nicht zu schaffen
- Wiederholung von Prüfungsleistungen
- gesundheitliche Probleme
- fehlender Überblick bei der Studienplanung
- konnte Fristen nicht einhalten
- möchte meine Studieninteressen vertiefen
- habe in einer Pflichtveranstaltung im vorgesehenen Semester keinen Platz bekommen
- habe Probleme mit der Abschluss-Arbeit
- persönliche Gründe
- Engagement in den Selbstverwaltungsgremien der Universität
- Wechsel des Studienfachs/des Studienprofils
- zeitliche Überschneidungen von Veranstaltungen
- zeitliche Überschneidung von Prüfungen
- Probleme mit der deutschen Sprache
- Probleme mit der englischen Sprache
- habe nicht geplant, mein Studium in der Regelstudienzeit abzuschließen
- Einhaltung der Regelstudienzeit ist mir nicht wichtig
- Sonstige Gründe



Was möchten Sie nach Ihrem Master-Abschluss machen? (Mehrfachantworten möglich.)

- Eine berufliche Tätigkeit in der freien Wirtschaft aufnehmen.
- Eine berufliche Tätigkeit im Öffentlichen Dienst aufnehmen.
- Für gesellschaftliche Akteure arbeiten (Parteien, Verbände, usw.)
- Eine berufliche Selbstständigkeit erreichen.
- Im Bereich Wissenschaft und Forschung tätig sein.
- Eine Promotion anstreben.
- Ein weiteres Studium beginnen.
- Mich für ein Lehramts-Referendariat im Land Bremen bewerben.
- Mich für ein Lehramts-Referendariat in Niedersachsen bewerben.
- Mich für ein Lehramts-Referendariat in einem anderen Bundesland bewerben.
- Ein weiteres grundständiges Studium beginnen.
- Weiß ich noch nicht.
- Werde voraussichtlich keinen Abschluss erreichen.

Angaben zur Person

Bitte geben Sie Ihr Geschlecht an.	<input type="radio"/> männlich <input type="radio"/> weiblich <input type="radio"/> Ich möchte mich keinem der beiden Geschlechter zuordnen. <input type="radio"/> keine Angabe
Mit welcher Sprache sind Sie aufgewachsen?	<input type="radio"/> Meine Familiensprache (Erstsprache) ist deutsch. <input type="radio"/> Ich bin nicht mit Deutsch als Erst- oder Zweitsprache aufgewachsen. <input type="radio"/> Deutsch ist nur eine der Sprachen, mit denen ich aufgewachsen bin.
Erhalten Sie aktuell Leistungen nach dem BAföG?	<input type="radio"/> ja <input type="radio"/> nein
Haben Ihre Eltern (Vater und /oder Mutter) studiert?	<input type="radio"/> ja <input type="radio"/> nein <input type="radio"/> kann ich nicht sagen

Angaben zur Person

Arbeiten Sie regelmäßig neben dem Studium?	<input type="radio"/> Ja, auch während der Vorlesungszeit. <input type="radio"/> Ja, aber vor allem in den Semesterferien. <input type="radio"/> Nein
--	--

Angaben zur Person

Wenn ja, wie viele Stunden arbeiten Sie durchschnittlich in der Woche?	<input type="radio"/> bis einschl. 5 Stunden <input type="radio"/> bis einschl. 10 Stunden <input type="radio"/> bis einschl. 15 Stunden <input type="radio"/> bis einschl. 20 Stunden <input type="radio"/> mehr als 20 Stunden <input type="radio"/> Arbeite nicht neben dem Studium
Wenn ja, hat Ihre Arbeit einen Bezug zu Ihrem Studium?	<input type="radio"/> ja <input type="radio"/> eher ja <input type="radio"/> eher nein <input type="radio"/> nein
	sehr schwierig gar nicht schwierig
Wenn ja, wie schwierig ist es für Sie, Studium und Arbeit zu vereinbaren?	<input type="radio"/> <input type="radio"/> <input type="radio"/> <input type="radio"/> <input type="radio"/>
Haben Sie zu der Vereinbarkeit von Studium und Arbeit weitere Anmerkungen? Wenn ja, welche wären das?	

	sehr schwierig				gar nicht schwierig
Wie schätzen Sie Ihre finanzielle Situation ein?	<input type="radio"/>	<input type="radio"/>	<input type="radio"/>	<input type="radio"/>	<input type="radio"/>

Angaben zur Person

Sind Sie verantwortlich oder eingebunden in die Pflege/ Betreuung von Angehörigen/ nahestehenden Personen?	<input type="radio"/> ja	<input type="radio"/> nein
--	--------------------------	----------------------------

Angaben zur Person

	sehr schwierig				gar nicht schwierig
Wenn ja, wie schwierig ist es für Sie, Ihr Studium mit dieser Verpflichtung zu vereinbaren?	<input type="radio"/>	<input type="radio"/>	<input type="radio"/>	<input type="radio"/>	<input type="radio"/>

Haben Sie zu der Vereinbarkeit von Studium und Pflege/Betreuung weitere Anmerkungen? Wenn ja, welche wären das?

Haben Sie ein eigenes Kind/eigene Kinder oder sind verantwortlich für ein Kind/Kinder?	<input type="radio"/> ja	<input type="radio"/> nein
--	--------------------------	----------------------------

Angaben zur Person

	sehr schwierig				gar nicht schwierig
Wenn ja, wie schwierig ist es für Sie, Ihr Studium mit dieser Verpflichtung zu vereinbaren?	<input type="radio"/>	<input type="radio"/>	<input type="radio"/>	<input type="radio"/>	<input type="radio"/>

Haben Sie zu der Vereinbarkeit von Studium und Kind/ern weitere Anmerkungen? Wenn ja, welche wären das?

Fühlen Sie sich durch gesundheitliche oder körperliche Beeinträchtigungen im Studium eingeschränkt?	<input type="radio"/> ja	<input type="radio"/> eher ja	<input type="radio"/> eher nein	<input type="radio"/> nein
---	--------------------------	-------------------------------	---------------------------------	----------------------------

MUSTER
Nicht ausfüllen!

