

## Fragebogen

Liebe Teilnehmerin, lieber Teilnehmer,  
dieser Bogen wird maschinell ausgewertet. Markieren Sie eine Antwort bitte in der folgenden Weise: ○ ⊗ ○.  
Wenn Sie eine Antwort korrigieren möchten, füllen Sie bitte den falsch markierten Kreis und noch etwas darüber hinaus aus,  
ungefähr so: ○ ● ⊗.

Ziffern sollen ungefähr so aussehen:          , Korrekturen so:

### Allgemeine Zufriedenheit mit dem Studium

	sehr zufrieden				gar nicht zufrieden
Wie zufrieden sind Sie mit Ihrem Studium insgesamt?	<input type="radio"/>	<input type="radio"/>	<input type="radio"/>	<input type="radio"/>	<input type="radio"/>

### Fachbezogene Fragen

#### Auswahl Fach

Hier haben Sie die Möglichkeit eines Ihrer Fächer auszuwählen und anhand der folgenden Fragen eine Bewertung der Angebote und der Studienbedingungen abzugeben.

Fächer Lehramt	
<input type="radio"/> Berufliche Bildung Elektrotechnik- Informationstechnik / Metalltechnik- Fahrzeugtechnik  <input type="radio"/> Frankoromanistik / Französisch  <input type="radio"/> Inklusive Pädagogik  <input type="radio"/> Physik  <input type="radio"/> Anderes <input type="text"/>	<input type="radio"/> Biologie  <input type="radio"/> Geographie  <input type="radio"/> Kunst-Medien- Ästhetische Bildung  <input type="radio"/> Politikwissenschaft  <input type="radio"/> Chemie  <input type="radio"/> Germanistik/Deutsch  <input type="radio"/> Lehramt an beruflichen Schulen  <input type="radio"/> Religionswissenschaf t / Religionspädagogik  <input type="radio"/> Elementarmathematik  <input type="radio"/> Geschichte  <input type="radio"/> Mathematik  <input type="radio"/> Sachunterricht / Interdisziplinäre Sachbildung  <input type="radio"/> English-Speaking Cultures/Englisch  <input type="radio"/> Hispanistik/Spanisch  <input type="radio"/> Musikpädagogik  <input type="radio"/> Slavistik/Unterrichtsfac h Russisch
In welcher Variante studieren Sie dieses Fach?	<input type="radio"/> Fach A/Großes Fach A  <input type="radio"/> kleines Fach (Grundschule/IP)  <input type="radio"/> Anderes <input type="text"/>
	<input type="radio"/> Fach B/Großes Fach B  <input type="radio"/> Wahlfach (Lehramt berufliche Schulen)

#### Studienbedingungen im Fach

Wie bewerten Sie folgende Aspekte Ihres Fachs?					
	sehr gut		gar nicht gut		kann ich nicht beurte ilen
Transparenz der Studienanforderungen	<input type="radio"/>	<input type="radio"/>	<input type="radio"/>	<input type="radio"/>	<input type="radio"/>
Inhaltliche Abstimmung der Module	<input type="radio"/>	<input type="radio"/>	<input type="radio"/>	<input type="radio"/>	<input type="radio"/>
Organisation des Prüfungswesens	<input type="radio"/>	<input type="radio"/>	<input type="radio"/>	<input type="radio"/>	<input type="radio"/>
Aufbau und Struktur des Studiums	<input type="radio"/>	<input type="radio"/>	<input type="radio"/>	<input type="radio"/>	<input type="radio"/>
	zu wenig Variation	genau richtig	zu viel Variation	kann ich nicht sagen	
Variation der Prüfungsformen (Hausarbeiten, Klausuren, Referate, usw.)	<input type="radio"/>	<input type="radio"/>	<input type="radio"/>	<input type="radio"/>	<input type="radio"/>

#### Studienbedingungen im Fach

Wie bewerten Sie folgende Aspekte Ihres Fachs und wie wichtig sind Ihnen diese?



Pseudonym

0.1

	Bewertung					ka nn ic h ni ch t be ur tei len	Wichtigkeit					ka nn ic h ni ch t sa ge n
	sehr gut	gar nicht gut					sehr wichtig	gar nicht wichtig				
die Möglichkeit einer flexiblen Studienplangestaltung	<input type="radio"/>	<input type="radio"/>	<input type="radio"/>	<input type="radio"/>	<input type="radio"/>	<input type="radio"/>	<input type="radio"/>	<input type="radio"/>	<input type="radio"/>	<input type="radio"/>	<input type="radio"/>	<input type="radio"/>
die Verknüpfung von Theorie und Praxis	<input type="radio"/>	<input type="radio"/>	<input type="radio"/>	<input type="radio"/>	<input type="radio"/>	<input type="radio"/>	<input type="radio"/>	<input type="radio"/>	<input type="radio"/>	<input type="radio"/>	<input type="radio"/>	<input type="radio"/>
die Praxisorientierung	<input type="radio"/>	<input type="radio"/>	<input type="radio"/>	<input type="radio"/>	<input type="radio"/>	<input type="radio"/>	<input type="radio"/>	<input type="radio"/>	<input type="radio"/>	<input type="radio"/>	<input type="radio"/>	<input type="radio"/>
die Verknüpfung von Lehre und Forschung	<input type="radio"/>	<input type="radio"/>	<input type="radio"/>	<input type="radio"/>	<input type="radio"/>	<input type="radio"/>	<input type="radio"/>	<input type="radio"/>	<input type="radio"/>	<input type="radio"/>	<input type="radio"/>	<input type="radio"/>
die Möglichkeiten zum wissenschaftlichen Arbeiten	<input type="radio"/>	<input type="radio"/>	<input type="radio"/>	<input type="radio"/>	<input type="radio"/>	<input type="radio"/>	<input type="radio"/>	<input type="radio"/>	<input type="radio"/>	<input type="radio"/>	<input type="radio"/>	<input type="radio"/>
Angebote zum forschenden Lernen	<input type="radio"/>	<input type="radio"/>	<input type="radio"/>	<input type="radio"/>	<input type="radio"/>	<input type="radio"/>	<input type="radio"/>	<input type="radio"/>	<input type="radio"/>	<input type="radio"/>	<input type="radio"/>	<input type="radio"/>
die Beratungsangebote Ihres Fachs bei Problemen im Studium	<input type="radio"/>	<input type="radio"/>	<input type="radio"/>	<input type="radio"/>	<input type="radio"/>	<input type="radio"/>	<input type="radio"/>	<input type="radio"/>	<input type="radio"/>	<input type="radio"/>	<input type="radio"/>	<input type="radio"/>

**Studienbedingungen im Fach**

Haben Sie weitere Anmerkungen zu den Studienbedingungen in Ihrem Fach? Wenn ja, welche wären das?

**Modulevaluation**

**Module im Fach**

Hier haben Sie die Möglichkeit, ein Modul aus Ihrem Fach zu nennen, das Ihrer Meinung nach ein gelungenes Beispiel für die Gestaltung anderer Module in Ihrem Fach darstellt.

---

Welche Aspekte machen dieses Modul besonders gelungen? (Mehrfachantworten möglich.)

- Art und Angemessenheit der Prüfungsleistung(en) (Hausarbeit, Klausur, Referate, usw.)
- Die Vorbereitung auf die zu erbringende(n) Prüfungsleistung(en)
- Transparenz der Prüfungsanforderungen
- Der zeitliche Aufwand zur Erbringung der Prüfungsleistung(en) (Workload)
- Struktur des Moduls (Aufbau, Ziel, usw.)
- Einbindung von Praktika oder Praxisphasen (außerhalb der Universität)
- Einbindung von Praxisanteilen (Versuche, Labore, usw.)
- Einbindung von Übungen und/oder Tutorien
- Abstimmung der einzelnen Veranstaltungen (Vorlesung, Übung, Tutorien) aufeinander
- Einbindung des Moduls in das Studium
- Relevanz des Moduls für das Studium
- Relevanz des Moduls für eine spätere berufliche Tätigkeit
- Engagement des/der Dozenten/der Dozentin/innen
- Didaktische Qualität der Lehre
- Einsatz von Skripten, Folien usw.
- Einbeziehung von Praxisbeispielen
- Sonstiges:



### Module im Fach

Hier haben Sie die Möglichkeit, ein Modul aus Ihrem Fach zu nennen, das ihrer Meinung nach dringend überarbeitet werden sollte.

Was sollte Ihrer Meinung nach dringend überarbeitet werden? (Mehrfachantworten möglich.)

- Art und Angemessenheit der Prüfungsleistung(en) (Hausarbeit, Klausur, Referate, usw.)
- Die Vorbereitung auf die zu erbringende(n) Prüfungsleistung(en)
- Transparenz der Prüfungsanforderungen
- Der zeitliche Aufwand zur Erbringung der Prüfungsleistung(en) (Workload)
- Struktur des Moduls (Aufbau, Ziel, usw.)
- Einbindung von Praktika oder Praxisphasen (außerhalb der Universität)
- Einbindung von Praxisanteilen (Versuche, Labore, usw.)
- Einbindung von Übungen und/oder Tutorien
- Abstimmung der einzelnen Veranstaltungen (Vorlesung, Übung, Tutorien) aufeinander
- Einbindung des Moduls in das Studium
- Relevanz des Moduls für das Studium
- Relevanz des Moduls für eine spätere berufliche Tätigkeit
- Engagement des/der Dozenten/der Dozentin/innen
- Didaktische Qualität der Lehre
- Einsatz von Skripten, Folien usw.
- Einbeziehung von Praxisbeispielen
- Sonstiges:

### Fachbezogene Fragen

#### Studienbedingungen in der Erziehungswissenschaft

Wie bewerten Sie folgende Aspekte des Fachs Erziehungswissenschaft im Rahmen Ihres Lehramtsstudiums?

	Bewertung					kann ich nicht beurteilen
	sehr gut	gut	befriedigend	ausreichend	gar nicht gut	
Transparenz der Studienanforderungen	<input type="radio"/>	<input type="radio"/>	<input type="radio"/>	<input type="radio"/>	<input type="radio"/>	<input type="radio"/>
Inhaltliche Abstimmung der Module	<input type="radio"/>	<input type="radio"/>	<input type="radio"/>	<input type="radio"/>	<input type="radio"/>	<input type="radio"/>
Organisation des Prüfungswesens	<input type="radio"/>	<input type="radio"/>	<input type="radio"/>	<input type="radio"/>	<input type="radio"/>	<input type="radio"/>
Aufbau und Struktur des Studiums	<input type="radio"/>	<input type="radio"/>	<input type="radio"/>	<input type="radio"/>	<input type="radio"/>	<input type="radio"/>
	zu wenig Variation	genau richtig	zu viel Variation	kann ich nicht sagen		
Variation der Prüfungsformen (Hausarbeiten, Klausuren, Referate, usw.)	<input type="radio"/>	<input type="radio"/>	<input type="radio"/>	<input type="radio"/>	<input type="radio"/>	<input type="radio"/>


#### Studienbedingungen in der Erziehungswissenschaft

Wie bewerten Sie folgende Aspekte und wie wichtig sind Ihnen diese?

	Bewertung					kann ich nicht beurteilen	Wichtigkeit					kann ich nicht sagen
	sehr gut	gut	befriedigend	ausreichend	gar nicht gut		sehr wichtig	wichtig	ausreichend	wenig wichtig	gar nicht wichtig	
die Möglichkeit einer flexiblen Studienplangestaltung	<input type="radio"/>	<input type="radio"/>	<input type="radio"/>	<input type="radio"/>	<input type="radio"/>	<input type="radio"/>	<input type="radio"/>	<input type="radio"/>	<input type="radio"/>	<input type="radio"/>	<input type="radio"/>	<input type="radio"/>
die Verknüpfung von Theorie und Praxis	<input type="radio"/>	<input type="radio"/>	<input type="radio"/>	<input type="radio"/>	<input type="radio"/>	<input type="radio"/>	<input type="radio"/>	<input type="radio"/>	<input type="radio"/>	<input type="radio"/>	<input type="radio"/>	<input type="radio"/>



Pseudonym



	Bewertung					Wichtigkeit				
	sehr gut	gar nicht gut	ka nn ic h ni ch t be ur teil en	sehr wichtig	gar nicht wichtig	ka nn ic h ni ch t sa ge n				
die Praxisorientierung	<input type="radio"/>	<input type="radio"/>	<input type="radio"/>	<input type="radio"/>	<input type="radio"/>	<input type="radio"/>	<input type="radio"/>	<input type="radio"/>	<input type="radio"/>	<input type="radio"/>
die Verknüpfung von Lehre und Forschung	<input type="radio"/>	<input type="radio"/>	<input type="radio"/>	<input type="radio"/>	<input type="radio"/>	<input type="radio"/>	<input type="radio"/>	<input type="radio"/>	<input type="radio"/>	<input type="radio"/>
die Möglichkeiten zum wissenschaftlichen Arbeiten	<input type="radio"/>	<input type="radio"/>	<input type="radio"/>	<input type="radio"/>	<input type="radio"/>	<input type="radio"/>	<input type="radio"/>	<input type="radio"/>	<input type="radio"/>	<input type="radio"/>
Angebote zum forschenden Lernen	<input type="radio"/>	<input type="radio"/>	<input type="radio"/>	<input type="radio"/>	<input type="radio"/>	<input type="radio"/>	<input type="radio"/>	<input type="radio"/>	<input type="radio"/>	<input type="radio"/>
die Beratungsangebote Ihres Fachs bei Problemen im Studium	<input type="radio"/>	<input type="radio"/>	<input type="radio"/>	<input type="radio"/>	<input type="radio"/>	<input type="radio"/>	<input type="radio"/>	<input type="radio"/>	<input type="radio"/>	<input type="radio"/>

**Studienbedingungen in der Erziehungswissenschaft**


Haben Sie weitere Anmerkungen zu den Studienbedingungen in Ihrem Fach? Wenn ja, welche wären das?

**Studierbarkeit Lehramtsstudium**

**Studierbarkeit des Lehramtsstudiums**

Die Fragen zur Studierbarkeit beziehen sich auf Ihr Studium als Ganzes.  
Wie bewerten Sie...

	zu gering, die Prüfungen sollten zeitlich näher zusammen liegen	genau richtig	zu hoch, die Prüfungen liegen zeitlich sehr nah bei einander	kann ich nicht beurteilen
die zeitliche Konzentration der Prüfungen (Prüfungsdichte)?	<input type="radio"/>	<input type="radio"/>	<input type="radio"/>	<input type="radio"/>
die Zahl der Prüfungen insgesamt?	<input type="radio"/>	<input type="radio"/>	<input type="radio"/>	<input type="radio"/>
die Möglichkeit, alle Pflichtveranstaltungen zum vorgesehenen Zeitpunkt zu absolvieren?	<input type="radio"/>	<input type="radio"/>	<input type="radio"/>	<input type="radio"/>
die Möglichkeit, die Studienanforderungen in der vorgesehenen Zeit zu erfüllen?	<input type="radio"/>	<input type="radio"/>	<input type="radio"/>	<input type="radio"/>
die Möglichkeit, das Studium in der Regelstudienzeit zu beenden?	<input type="radio"/>	<input type="radio"/>	<input type="radio"/>	<input type="radio"/>



Wieviele CP haben Sie bislang insgesamt erworben? (Bitte tragen Sie eine Zahl zwischen 0 und 210 ein, in jedes Kästchen nur eine Ziffer)

--	--	--

keine Angabe

### Studierbarkeit des Lehramtstudiums

Haben Sie schon mal aufgrund der zeitlichen Konzentration von Prüfungsterminen eine Prüfung auf einen anderen Zeitpunkt verschoben?

ja, einmal

ja, mehr als einmal

nein

Wenn ja, welche Prüfung(en) war(en) davon betroffen? Bitte nennen Sie auch das entsprechende Fach und das Semester der Prüfung. **Beispiel:** WiSe 15/16 Germanistik Prüfung X.

### Studierbarkeit des Lehramtstudiums

Konnten Sie aufgrund zeitlicher Überschneidungen schon mal an einer Prüfung nicht teilnehmen?

ja, einmal

ja, mehr als einmal

nein

Wenn ja, nennen Sie bitte, welche Prüfungen sich zeitlich überschneiden haben. Bitte nennen Sie auch das entsprechende Fach und das Semester. **Beispiel:** WiSe 15/16 Germanistik Prüfung X mit Sachkunde Prüfung Y.

### Studierbarkeit des Lehramtstudiums

Konnten Sie aufgrund zeitlicher Überschneidungen an einer Pflichtveranstaltung nicht teilnehmen?

ja, einmal

ja, mehr als einmal

nein

Wenn ja, nennen Sie bitte, welche Veranstaltungen sich zeitlich überschneiden haben. Bitte nennen Sie auch das entsprechende Fach und das Semester. **Beispiel:** WiSe 15/16 Germanistik Veranstaltung X mit Sachkunde Veranstaltung Y.

### Studierbarkeit des Lehramtstudiums

Haben Sie bislang in allen Pflichtveranstaltungen in dem dafür vorgesehenen Semester einen Platz erhalten?

ja

nein

Wenn nein, um welche Veranstaltung(en) handelte es sich? Bitte nennen Sie auch das entsprechende Fach und das Semester. **Beispiel:** WiSe 15/16 Germanistik Veranstaltung X.


Wenn nein, aus welchem Grund haben Sie keinen Platz erhalten?

### Studierbarkeit des Lehramtstudiums

Gibt es aus Ihrer Sicht Probleme, die sich aus dem Studieren in mehreren Fächern ergeben? Wenn ja, welche wären das?



Pseudonym




### Studierbarkeit des Lehramtstudiums

Wie würden Sie rückblickend Ihr bisheriges Lehramts-Studium beschreiben?	
Das Lehramts-Studium war für mich...	<input type="radio"/> 1 ein unverbundenes Nebeneinander der Studienanteile <input type="radio"/> 2 <input type="radio"/> 3 <input type="radio"/> 4 eine kohärente Einheit

### Fächerkombination

Teilen Sie uns bitte noch Ihre Fächerkombination mit.	
Fach A/Großes Fach A	
<input type="radio"/> Berufliche Bildung Elektrotechnik-Informationstechnik / Metalltechnik-Fahrzeugtechnik <input type="radio"/> Biologie <input type="radio"/> Chemie <input type="radio"/> Elementarmathematik <input type="radio"/> English-Speaking Cultures/Englisch <input type="radio"/> Frankoromanistik / Französisch <input type="radio"/> Geographie <input type="radio"/> Germanistik/Deutsch <input type="radio"/> Geschichte <input type="radio"/> Hispanistik/Spanisch <input type="radio"/> Inklusive Pädagogik <input type="radio"/> Kunst-Medien-Ästhetische Bildung <input type="radio"/> Mathematik <input type="radio"/> Musikpädagogik <input type="radio"/> Physik <input type="radio"/> Politikwissenschaft <input type="radio"/> Religionswissenschaft / Religionspädagogik <input type="radio"/> Sachunterricht / Interdisziplinäre Sachbildung <input type="radio"/> Slavistik/Unterrichtsfach Russisch <input type="radio"/> Anderes <input type="text"/>	

MUSTER  
Nicht ausfüllen!



Fach B/Großes Fach B/Wahlfach

- Berufliche Bildung Elektrotechnik-Informationstechnik / Metalltechnik-Fahrzeugtechnik
- Biologie
- Chemie
- Elementarmathematik
- English-Speaking Cultures/Englisch
- Frankoromanistik / Französisch
- Geographie
- Germanistik/Deutsch
- Geschichte
- Hispanistik/Spanisch
- Inklusive Pädagogik
- Kunst-Medien-Ästhetische Bildung
- Mathematik
- Musikpädagogik
- Physik
- Politikwissenschaft
- Religionswissenschaft / Religionspädagogik
- Sachunterricht / Interdisziplinäre Sachbildung
- Slavistik/Unterrichtsfach Russisch
- Anderes

kleines Fach (Grundschule/IP)

- Berufliche Bildung Elektrotechnik-Informationstechnik / Metalltechnik-Fahrzeugtechnik
- Biologie
- Chemie
- Elementarmathematik
- English-Speaking Cultures/Englisch
- Frankoromanistik / Französisch
- Geographie
- Germanistik/Deutsch
- Geschichte
- Hispanistik/Spanisch
- Inklusive Pädagogik
- Kunst-Medien-Ästhetische Bildung
- Mathematik
- Musikpädagogik
- Physik
- Politikwissenschaft
- Religionswissenschaft / Religionspädagogik
- Sachunterricht / Interdisziplinäre Sachbildung
- Slavistik/Unterrichtsfach Russisch
- Anderes


Auslandssemester

Haben Sie bereits im Rahmen Ihres aktuellen Studiums ein oder mehrere Semester im Ausland (außerhalb Deutschlands) studiert?

- ja  nein
- absolviere zur Zeit ein Auslandssemester



Pseudonym



Falls nicht, welche Gründe haben Sie davon abgehalten? (Mehrfachantworten möglich.)

- hohe Arbeitsbelastung im Studium
- finanzielle Gründe
- ist im Studienverlauf nicht vorgesehen
- würde meine Studienzeit verlängern
- familiäre Gründe
- kein Interesse
- gesundheitliche Probleme
- keine ausreichenden Sprachkenntnisse
- keinen Platz an meiner Wunsch-Universität bekommen
- plane ein Auslandssemester zu einem späteren Zeitpunkt
- Sonstige:

In welchem Fach haben Sie Ihren Aufenthalt absolviert?

- |                                                                                                                                                             |                                                                     |                                                                                     |                                                             |                                                                                                 |
|-------------------------------------------------------------------------------------------------------------------------------------------------------------|---------------------------------------------------------------------|-------------------------------------------------------------------------------------|-------------------------------------------------------------|-------------------------------------------------------------------------------------------------|
| <input type="radio"/> Berufliche Bildung<br>Elektrotechnik-<br>Informationstechnik /<br>Metalltechnik-<br>Fahrzeugtechnik                                   | <input type="radio"/> Betriebswirtschaftslehre                      | <input type="radio"/> Biologie                                                      | <input type="radio"/> Chemie                                | <input type="radio"/> Comparative and<br>European Law (Hanse<br>Law School)                     |
| <input type="radio"/> Digitale Medien                                                                                                                       | <input type="radio"/> Elektrotechnik und<br>Informationstechnik     | <input type="radio"/> Elementarmathematik                                           | <input type="radio"/> English-Speaking<br>Cultures/Englisch | <input type="radio"/> Erziehungs- und<br>Bildungswissenschaften                                 |
| <input type="radio"/> Frankoromanistik /<br>Französisch                                                                                                     | <input type="radio"/> Geographie                                    | <input type="radio"/> Geowissenschaften                                             | <input type="radio"/> Germanistik/Deutsch                   | <input type="radio"/> Geschichte                                                                |
| <input type="radio"/> Hispanistik/Spanisch                                                                                                                  | <input type="radio"/> Informatik                                    | <input type="radio"/> Inklusive Pädagogik                                           | <input type="radio"/> Integrierte<br>Europastudien          | <input type="radio"/> Kommunikations- und<br>Medienwissenschaft                                 |
| <input type="radio"/> Kulturwissenschaft                                                                                                                    | <input type="radio"/> Kunst-Medien-<br>Ästhetische Bildung          | <input type="radio"/> Linguistik/Language<br>Sciences                               | <input type="radio"/> Materielle Kultur:<br>Textil          | <input type="radio"/> Mathematik                                                                |
| <input type="radio"/> Musikpädagogik                                                                                                                        | <input type="radio"/> Musikwissenschaft                             | <input type="radio"/> Niederlandistik                                               | <input type="radio"/> Pflegewissenschaft -<br>dual          | <input type="radio"/> Philosophie                                                               |
| <input type="radio"/> Physik                                                                                                                                | <input type="radio"/> Politikwissenschaft                           | <input type="radio"/> Produktionstechnik -<br>Maschinenbau und<br>Verfahrenstechnik | <input type="radio"/> Psychologie                           | <input type="radio"/> Public Health /<br>Gesundheitswissenschaften                              |
| <input type="radio"/> Rechtswissenschaft                                                                                                                    | <input type="radio"/> Religionswissenschaft /<br>Religionspädagogik | <input type="radio"/> Sachunterricht /<br>Interdisziplinäre<br>Sachbildung          | <input type="radio"/> Slavistik/Unterrichtsfach<br>Russisch | <input type="radio"/> Soziologie                                                                |
| <input type="radio"/> Sportwissenschaft                                                                                                                     | <input type="radio"/> Systems Engineering                           | <input type="radio"/> Technomathematik                                              | <input type="radio"/> Wirtschaftsinformatik                 | <input type="radio"/> Wirtschaftsingenieurwesen<br>Elektrotechnik<br>und<br>Informationstechnik |
| <input type="radio"/> Wirtschaftsingenieurwesen<br>Produktionstechnik                                                                                       | <input type="radio"/> Wirtschaftswissenschaft                       |                                                                                     |                                                             |                                                                                                 |
| <input type="checkbox"/> Anderes <span style="border: 1px dashed black; display: inline-block; width: 600px; height: 15px; vertical-align: middle;"></span> |                                                                     |                                                                                     |                                                             |                                                                                                 |

In welchem Fachsemester haben sie Ihren Aufenthalt absolviert? (Bitte tragen Sie eine Zahl zwischen 0 und 12 ein, in jedes Kästchen nur eine Ziffer)


--	--

Ist ein Auslandsaufenthalt in Ihrem Studienverlauf verpflichtend vorgesehen?

- ja       nein

Wie haben Sie Ihren Auslandsaufenthalt organisiert?

- Über ein Partnerschaftsprogramm der Universität Bremen (Erasmus oder Übersee)
- Über eine externe Organisation
- Eigenständige Organisation und Durchführung des Auslandsaufenthalts






Haben Sie vor Antritt Ihres Aufenthalts mit den Verantwortlichen in Ihrem Studiengang die Fragen der Anerkennung von Prüfungsleistungen geklärt?	<input type="radio"/> ja	<input type="radio"/> nein
Falls ja, wurden Ihnen Ihre Leistungen, wie vorab vereinbart anerkannt?	<input type="radio"/> ja	<input type="radio"/> nein
Falls es Probleme bei der Anerkennung gab, führen Sie bitte aus, welche.		
Führt Ihr Auslandsaufenthalt zu einer Verlängerung Ihres Studiums?	<input type="radio"/> ja <input type="radio"/> wahrscheinlich nicht	<input type="radio"/> wahrscheinlich ja <input type="radio"/> nein
Falls ja, würden Sie sich wieder für ein Auslandssemester entscheiden?	<input type="radio"/> ja <input type="radio"/> nein	<input type="radio"/> weiß nicht

**Wie bewerten Sie...**

	sehr gut			gar nicht gut	kann ich nicht beurteilen
die Unterstützungs- und Beratungsangebote des International Office?	<input type="radio"/>	<input type="radio"/>	<input type="radio"/>	<input type="radio"/>	<input type="radio"/>
die Beratung und Betreuung durch das Studienfach?	<input type="radio"/>	<input type="radio"/>	<input type="radio"/>	<input type="radio"/>	<input type="radio"/>
die Integrierbarkeit von Auslandssemestern in Ihr Studium insgesamt?	<input type="radio"/>	<input type="radio"/>	<input type="radio"/>	<input type="radio"/>	<input type="radio"/>
Haben Sie Vorschläge zur Verbesserung der Unterstützungs- und Beratungsangebote oder der Betreuung von Auslandsaufenthalten?					

**Praxisorientierte Elemente im Lehramtsstudium**

Haben Sie bereits das Praxisorientierte Element in der Fachdidaktik in Ihrem Fach A absolviert?	<input type="radio"/> ja <input type="radio"/> bin gerade dabei	<input type="radio"/> nein
Haben Sie bereits das Praxisorientierte Element in der Fachdidaktik in Ihrem Fach B absolviert?	<input type="radio"/> ja <input type="radio"/> bin gerade dabei	<input type="radio"/> nein



### Praxisorientierte Elemente Fach A


Bitte wählen Sie Ihr Fach A aus.	
<input type="radio"/> Berufliche Bildung Elektrotechnik-Informationstechnik / Metalltechnik-Fahrzeugtechnik <input type="radio"/> Biologie <input type="radio"/> Chemie <input type="radio"/> Elementarmathematik <input type="radio"/> English-Speaking Cultures/Englisch <input type="radio"/> Frankoromanistik / Französisch <input type="radio"/> Geographie <input type="radio"/> Germanistik/Deutsch <input type="radio"/> Geschichte <input type="radio"/> Hispanistik/Spanisch <input type="radio"/> Inklusive Pädagogik <input type="radio"/> Kunst-Medien-Ästhetische Bildung <input type="radio"/> Mathematik <input type="radio"/> Musikpädagogik <input type="radio"/> Physik <input type="radio"/> Politikwissenschaft <input type="radio"/> Religionswissenschaft / Religionspädagogik <input type="radio"/> Sachunterricht / Interdisziplinäre Sachbildung <input type="radio"/> Slavistik/Unterrichtsfach Russisch <input type="radio"/> Anderes <input type="text"/>	
In welchem Semester haben Sie die Praxisorientierten Elemente absolviert? (Bitte tragen Sie eine Zahl zwischen 0 und 6 ein, in jedes Kästchen nur eine Ziffer)	<input type="text"/>
Welchen Umfang hatten die Praxisorientierten Elemente?	
Stunden Hospitation (Bitte tragen Sie eine Zahl zwischen 0 und 50 ein, in jedes Kästchen nur eine Ziffer)	<input type="text"/>
Stunden selbstständig gestalteter Unterricht (Bitte tragen Sie eine Zahl zwischen 0 und 50 ein, in jedes Kästchen nur eine Ziffer)	<input type="text"/>

### Praxisorientierte Elemente Fach A

Wie bewerten Sie...					
	sehr gut			gar nicht gut	
die Betreuung durch die Schule?	<input type="radio"/>	<input type="radio"/>	<input type="radio"/>	<input type="radio"/>	<input type="radio"/>
die Betreuung durch die Universität?	<input type="radio"/>	<input type="radio"/>	<input type="radio"/>	<input type="radio"/>	<input type="radio"/>
die Unterstützung durch Kommiliton*innen?	<input type="radio"/>	<input type="radio"/>	<input type="radio"/>	<input type="radio"/>	<input type="radio"/>
den Informationsstand der Schule zu den Anforderungen des Praktikums?	<input type="radio"/>	<input type="radio"/>	<input type="radio"/>	<input type="radio"/>	<input type="radio"/>
den Ablauf der Anmeldung über das Zentrum für Lehrerbildung?	<input type="radio"/>	<input type="radio"/>	<input type="radio"/>	<input type="radio"/>	<input type="radio"/>
die Organisation und Durchführung der Praxisorientierten Elemente in Ihrem Fach insgesamt?	<input type="radio"/>	<input type="radio"/>	<input type="radio"/>	<input type="radio"/>	<input type="radio"/>

### Praxisorientierte Elemente Fach A

Wie beurteilen Sie den schulpraktischen Anteil der Praxisorientierten Elemente im Fach im Hinblick auf...					
	sehr gut			gar nicht gut	
den zeitlichen Aufwand?	<input type="radio"/>	<input type="radio"/>	<input type="radio"/>	<input type="radio"/>	<input type="radio"/>
die inhaltlichen Anforderungen?	<input type="radio"/>	<input type="radio"/>	<input type="radio"/>	<input type="radio"/>	<input type="radio"/>
den Nutzen für Sie?	<input type="radio"/>	<input type="radio"/>	<input type="radio"/>	<input type="radio"/>	<input type="radio"/>



### Praxisorientierte Elemente Fach A

Wie beurteilen Sie den universitären Teil der Praxisorientierten Elemente im Fach im Hinblick auf...					
	sehr gut			gar nicht gut	
den zeitlichen Aufwand?	<input type="radio"/>	<input type="radio"/>	<input type="radio"/>	<input type="radio"/>	<input type="radio"/>
die inhaltlichen Anforderungen?	<input type="radio"/>	<input type="radio"/>	<input type="radio"/>	<input type="radio"/>	<input type="radio"/>
den Nutzen für Sie?	<input type="radio"/>	<input type="radio"/>	<input type="radio"/>	<input type="radio"/>	<input type="radio"/>

### Praxisorientierte Elemente Fach B

Bitte wählen Sie Ihr Fach B aus.	
<input type="radio"/> Berufliche Bildung Elektrotechnik-Informationstechnik / Metalltechnik-Fahrzeugtechnik <input type="radio"/> Biologie <input type="radio"/> Chemie <input type="radio"/> Elementarmathematik <input type="radio"/> English-Speaking Cultures/Englisch <input type="radio"/> Frankoromanistik / Französisch <input type="radio"/> Geographie <input type="radio"/> Germanistik/Deutsch <input type="radio"/> Geschichte <input type="radio"/> Hispanistik/Spanisch <input type="radio"/> Inklusive Pädagogik <input type="radio"/> Kunst-Medien-Ästhetische Bildung <input type="radio"/> Mathematik <input type="radio"/> Musikpädagogik <input type="radio"/> Physik <input type="radio"/> Politikwissenschaft <input type="radio"/> Religionswissenschaft / Religionspädagogik <input type="radio"/> Sachunterricht / Interdisziplinäre Sachbildung <input type="radio"/> Slavistik/Unterrichtsfach Russisch <input type="radio"/> Anderes <input type="text"/>	
In welchem Semester haben Sie die Praxisorientierten Elemente absolviert? (Bitte tragen Sie eine Zahl zwischen 0 und 6 ein, in jedes Kästchen nur eine Ziffer)	<input type="text"/>
Welchen Umfang hatten die Praxisorientierten Elemente?	
Stunden Hospitation (Bitte tragen Sie eine Zahl zwischen 0 und 50 ein, in jedes Kästchen nur eine Ziffer)	<input type="text"/> <input type="text"/>
Stunden selbstständig gestalteter Unterricht (Bitte tragen Sie eine Zahl zwischen 0 und 50 ein, in jedes Kästchen nur eine Ziffer)	<input type="text"/> <input type="text"/>

### Praxisorientierte Elemente Fach B

Wie bewerten Sie...					
	sehr gut			gar nicht gut	
die Betreuung durch die Schule?	<input type="radio"/>	<input type="radio"/>	<input type="radio"/>	<input type="radio"/>	<input type="radio"/>
die Betreuung durch die Universität?	<input type="radio"/>	<input type="radio"/>	<input type="radio"/>	<input type="radio"/>	<input type="radio"/>
die Unterstützung durch Kommiliton*innen?	<input type="radio"/>	<input type="radio"/>	<input type="radio"/>	<input type="radio"/>	<input type="radio"/>
den Informationsstand der Schule zu den Anforderungen des Praktikums?	<input type="radio"/>	<input type="radio"/>	<input type="radio"/>	<input type="radio"/>	<input type="radio"/>
den Ablauf der Anmeldung über das Zentrum für Lehrerbildung?	<input type="radio"/>	<input type="radio"/>	<input type="radio"/>	<input type="radio"/>	<input type="radio"/>
die Organisation und Durchführung der Praxisorientierten Elemente in Ihrem Fach insgesamt?	<input type="radio"/>	<input type="radio"/>	<input type="radio"/>	<input type="radio"/>	<input type="radio"/>



### Praxisorientierte Elemente Fach B

Wie beurteilen Sie den schulpraktischen Anteil der Praxisorientierten Elemente im Fach im Hinblick auf...					
	sehr gut			gar nicht gut	
den zeitlichen Aufwand?	<input type="radio"/>	<input type="radio"/>	<input type="radio"/>	<input type="radio"/>	<input type="radio"/>
die inhaltlichen Anforderungen?	<input type="radio"/>	<input type="radio"/>	<input type="radio"/>	<input type="radio"/>	<input type="radio"/>
den Nutzen für Sie?	<input type="radio"/>	<input type="radio"/>	<input type="radio"/>	<input type="radio"/>	<input type="radio"/>

### Praxisorientierte Elemente Fach B

Wie beurteilen Sie den universitären Teil der Praxisorientierten Elemente im Fach im Hinblick auf...					
	sehr gut			gar nicht gut	
den zeitlichen Aufwand?	<input type="radio"/>	<input type="radio"/>	<input type="radio"/>	<input type="radio"/>	<input type="radio"/>
die inhaltlichen Anforderungen?	<input type="radio"/>	<input type="radio"/>	<input type="radio"/>	<input type="radio"/>	<input type="radio"/>
den Nutzen für Sie?	<input type="radio"/>	<input type="radio"/>	<input type="radio"/>	<input type="radio"/>	<input type="radio"/>

### Studien- bzw. Berufswahlmotivation

Inwieweit stimmen Sie folgenden Aussagen zu?					
	voll und ganz			überhaupt nicht	
Ich bin mir sicher, dass ich Lehrer*in werden möchte.	<input type="radio"/>	<input type="radio"/>	<input type="radio"/>	<input type="radio"/>	<input type="radio"/>
Ich habe mein Studium dazu genutzt, meine Berufswahl zu reflektieren.	<input type="radio"/>	<input type="radio"/>	<input type="radio"/>	<input type="radio"/>	<input type="radio"/>
Ich bin mir sicher, dass ich das Lehramtsstudium erfolgreich beenden werde.	<input type="radio"/>	<input type="radio"/>	<input type="radio"/>	<input type="radio"/>	<input type="radio"/>
Ich bin mir meiner Entscheidung zur Lehrberuf sehr sicher.	<input type="radio"/>	<input type="radio"/>	<input type="radio"/>	<input type="radio"/>	<input type="radio"/>
Ich bin zuversichtlich, das Referendariat erfolgreich zu absolvieren.	<input type="radio"/>	<input type="radio"/>	<input type="radio"/>	<input type="radio"/>	<input type="radio"/>


### Studiendauer

#### Studiendauer

Werden Sie über die Regelstudienzeit hinaus studieren?	<input type="radio"/> ja <input type="radio"/> kann ich noch nicht einschätzen <input type="radio"/> nein
--------------------------------------------------------	-----------------------------------------------------------------------------------------------------------------

#### Studiendauer

Wenn ja, wie viele zusätzliche Semester werden Sie voraussichtlich benötigen?	<input type="radio"/> 1 <input type="radio"/> 2 <input type="radio"/> 3 <input type="radio"/> 4 <input type="radio"/> mehr als 4 <input type="radio"/> kann ich noch nicht einschätzen
Wenn ja, in welchem Studienbereich hat sich die Studienzeitverlängerung ergeben? (Mehrfachantworten möglich.)	<input type="checkbox"/> Vollfach <input type="checkbox"/> Komplementärfach/Fach B <input type="checkbox"/> Erziehungswissenschaft <input type="checkbox"/> Profulfach/Fach A <input type="checkbox"/> kleines Fach <input type="checkbox"/> In keinem bestimmten Bereich
Wenn ja, wie problematisch ist die Überschreitung der Regelstudienzeit für Sie?	<input type="radio"/> äußerst problematisch <input type="radio"/> gar nicht problematisch <input type="radio"/> kann ich nicht sagen
	<input type="radio"/> <input type="radio"/> <input type="radio"/> <input type="radio"/> <input type="radio"/> <input type="radio"/>



**Studiendauer**

Welche Gründe gibt es für die Überschreitung der Regelstudienzeit? (Mehrfachantworten möglich.)

<input type="checkbox"/> Auslandsaufenthalt(e)	<input type="checkbox"/> zusätzliche Praxisphase(n)	<input type="checkbox"/> Arbeiten neben dem Studium	<input type="checkbox"/> familiäre Verpflichtungen	<input type="checkbox"/> zu hohe Leistungsanforderungen, Studium ist in der vorgegebenen Zeit nicht zu schaffen
<input type="checkbox"/> Wiederholung von Prüfungsleistungen	<input type="checkbox"/> gesundheitliche Probleme	<input type="checkbox"/> fehlender Überblick bei der Studienplanung	<input type="checkbox"/> konnte Fristen nicht einhalten	<input type="checkbox"/> möchte meine Studieninteressen vertiefen
<input type="checkbox"/> habe in einer Pflichtveranstaltung im vorgesehenen Semester keinen Platz bekommen	<input type="checkbox"/> habe Probleme mit der Abschluss-Arbeit	<input type="checkbox"/> persönliche Gründe	<input type="checkbox"/> Engagement in den Selbstverwaltungsgremien der Universität	<input type="checkbox"/> Wechsel des Studienfachs/des Studienprofils
<input type="checkbox"/> zeitliche Überschneidungen von Veranstaltungen	<input type="checkbox"/> zeitliche Überschneidung von Prüfungen	<input type="checkbox"/> Probleme mit der deutschen Sprache	<input type="checkbox"/> Probleme mit der englischen Sprache	<input type="checkbox"/> habe nicht geplant, mein Studium in der Regelstudienzeit abzuschließen
<input type="checkbox"/> Einhaltung der Regelstudienzeit ist mir nicht wichtig				
<input type="checkbox"/> Sonstige Gründe <span style="border: 1px dashed black; display: inline-block; width: 400px; height: 15px; vertical-align: middle;"></span>				

**Angaben zur Person**


Bitte geben Sie Ihr Geschlecht an.	<input type="radio"/> männlich <input type="radio"/> weiblich <input type="radio"/> Ich möchte mich keinem der beiden Geschlechter zuordnen. <input type="radio"/> keine Angabe
Mit welcher Sprache sind Sie aufgewachsen?	
<input type="radio"/> Meine Familiensprache (Erstsprache) ist deutsch. <input type="radio"/> Ich bin nicht mit Deutsch als Erst- oder Zweitsprache aufgewachsen. <input type="radio"/> Deutsch ist nur eine der Sprachen, mit denen ich aufgewachsen bin.	
Erhalten Sie aktuell Leistungen nach dem BAföG?	<input type="radio"/> ja <input type="radio"/> nein
Haben Ihre Eltern (Vater und /oder Mutter) studiert?	<input type="radio"/> ja <input type="radio"/> nein <input type="radio"/> kann ich nicht sagen

**Angaben zur Person**

Arbeiten Sie regelmäßig neben dem Studium?	<input type="radio"/> Ja, auch während der Vorlesungszeit. <input type="radio"/> Ja, aber vor allem in den Semesterferien. <input type="radio"/> Nein
--------------------------------------------	----------------------------------------------------------------------------------------------------------------------------------------------------------

**Angaben zur Person**

Wenn ja, wie viele Stunden arbeiten Sie durchschnittlich in der Woche?	<input type="radio"/> bis einschl. 5 Stunden <input type="radio"/> bis einschl. 10 Stunden <input type="radio"/> bis einschl. 15 Stunden <input type="radio"/> bis einschl. 20 Stunden <input type="radio"/> mehr als 20 Stunden <input type="radio"/> Arbeite nicht neben dem Studium
Wenn ja, hat Ihre Arbeit einen Bezug zu Ihrem Studium?	<input type="radio"/> ja <input type="radio"/> eher ja <input type="radio"/> eher nein <input type="radio"/> nein
	sehr schwierig                                              gar nicht schwierig
Wenn ja, wie schwierig ist es für Sie, Studium und Arbeit zu vereinbaren?	<input type="radio"/> <input type="radio"/> <input type="radio"/> <input type="radio"/> <input type="radio"/>



Haben Sie zu der Vereinbarkeit von Studium und Arbeit weitere Anmerkungen? Wenn ja, welche wären das?	
	sehr schwierig <span style="float: right;">gar nicht schwierig</span>
Wie schätzen Sie Ihre finanzielle Situation ein?	<input type="radio"/> <input type="radio"/> <input type="radio"/> <input type="radio"/> <input type="radio"/>

**Angaben zur Person**

Sind Sie verantwortlich oder eingebunden in die Pflege/ Betreuung von Angehörigen/ nahestehenden Personen?	<input type="radio"/> ja <input type="radio"/> nein
------------------------------------------------------------------------------------------------------------	-----------------------------------------------------

**Angaben zur Person**

	sehr schwierig <span style="float: right;">gar nicht schwierig</span>
Wenn ja, wie schwierig ist es für Sie, Ihr Studium mit dieser Verpflichtung zu vereinbaren?	<input type="radio"/> <input type="radio"/> <input type="radio"/> <input type="radio"/> <input type="radio"/>
Haben Sie zu der Vereinbarkeit von Studium und Pflege/Betreuung weitere Anmerkungen? Wenn ja, welche wären das?	
Haben Sie ein eigenes Kind/eigene Kinder oder sind verantwortlich für ein Kind/Kinder?	<input type="radio"/> ja <input type="radio"/> nein

**Angaben zur Person**

	sehr schwierig <span style="float: right;">gar nicht schwierig</span>
Wenn ja, wie schwierig ist es für Sie, Ihr Studium mit dieser Verpflichtung zu vereinbaren?	<input type="radio"/> <input type="radio"/> <input type="radio"/> <input type="radio"/> <input type="radio"/>
Haben Sie zu der Vereinbarkeit von Studium und Kind/ern weitere Anmerkungen? Wenn ja, welche wären das?	
Fühlen Sie sich durch gesundheitliche oder körperliche Beeinträchtigungen im Studium eingeschränkt?	<input type="radio"/> ja <input type="radio"/> eher ja <input type="radio"/> eher nein <input type="radio"/> nein

MUSTER  
 Nicht ausfüllen!

