

Rechenschaftsbericht des Rektorats

„Uni in Zahlen“ 2023

Universität Bremen im Mai 2024

Impressum

Titel: Rechenschaftsbericht des Rektorats „Uni in Zahlen“ 2023
Herausgeber: Rektorin der Universität Bremen
Redaktion: Ute Wohlers
(Referat 05, Finanzcontrolling)
Kontakt: wohlers@uni-bremen.de
Druck: Zentraldruckerei der Universität Bremen
Vertrieb: Pressestelle der Universität Bremen
Bibliothekstraße
28359 Bremen
Auflage: 450

Bremen, Mai 2024

Inhaltsverzeichnis

I.	Vorwort	1
II.	Daten für die Gesamtuniversität	3
A.	Studierende im laufenden Semester (WS 23/24)	3
1.	Studierende Gesamt nach Köpfen	3
	a) <i>Anzahl</i>	3
	b) <i>Studierende nach Fachbereichen</i>	4
	c) <i>Art der Hochschulzugangsberechtigung (HZB)</i>	6
	d) <i>regionale Herkunft</i>	7
2.	Studierende nach angestrebten Abschlussarten	9
3.	Fächermatrix: Kombination von Fächern	10
	a) <i>Bachelor</i>	10
	b) <i>Master</i>	12
4.	Gasthörer/-innen	16
5.	Weiterbildungsstudierende und sonstige TeilnehmerInnen an Veranstaltungen der wissenschaftlichen Weiterbildung* 2023	17
B.	Erbrachte Leistungen	19
1.	Absolventen	19
	a) <i>Absolventen im Prüfungsjahr 2023 nach Abschlussarten</i>	19
	b) <i>Entwicklung der Absolventenzahlen über die Jahre</i>	20
2.	Promotionen	22
	a) <i>Promotionen im Prüfungsjahr 2023 nach Doktorgraden</i>	22
	b) <i>Promotionen im Prüfungsjahr 2023 nach Note</i>	22
	c) <i>Promotionen im Prüfungsjahr 2023 nach Alter</i>	22
	d) <i>Entwicklung der Promotionszahlen über die Jahre</i>	23
3.	Habilitationen	24
	a) <i>Entwicklung der Habilitationszahlen über die Jahre</i>	25
	b) <i>Habilitationen nach Fachbereichen/Fachbereichsgruppen über die Jahre</i>	26
C.	Eingesetzte Ressourcen	27
1.	Personal	27
	a) <i>Personal insgesamt (Köpfe)</i>	27
	b) <i>Personal insgesamt (Köpfe) im Zeitverlauf</i>	27
	c) <i>Personal insgesamt (Köpfe) nach Alter</i>	28
	d) <i>Personal insgesamt (Köpfe) nach Alter im Zeitverlauf</i>	28
	e) <i>Personal insgesamt (Vollzeitäquivalente)</i>	28
	f) <i>Personal insgesamt (Vollzeitäquivalente) Refinanzierungen</i>	29

g)	<i>Personal insgesamt (Vollzeitäquivalente) im Zeitverlauf</i>	29
h)	<i>Wissenschaftlicher Mittelbau (Vollzeitäquivalente)</i>	30
i)	<i>Personal in Vollzeitäquivalenten nach Organisationseinheiten (nur Grundfinanzierung.)</i>	32
j)	<i>Personal in Vollzeitäquivalenten nach Organisationseinheiten (alle Finnzierungen)</i>	32
k)	<i>Personal in Vollzeitäquivalenten nach Organisationseinheiten und Geschlecht (alle Finanzierungen)</i>	33
2.	Hilfskräfte	35
a)	<i>Hilfskräfte insgesamt</i>	35
b)	<i>Hilfskräfte nach Staatsangehörigkeit</i>	35
c)	<i>Hilfskräfte nach Staatsangehörigkeit und Geschlecht</i>	35
d)	<i>Hilfskräfte nach Organisationseinheiten (Köpfe)</i>	36
e)	<i>Hilfskräfte nach Organisationseinheiten (Summe der Vertragsstunden)</i>	36
3.	Finanzen	37
a)	<i>zur Verfügung stehende Mittel</i>	37
b)	<i>Entwicklung der Gesamtausgaben</i>	38
c)	<i>Entwicklung der Drittmittelausgaben</i>	39
d)	<i>Entwicklung der Drittmittelausgaben nach Mittelgebern</i>	39
e)	<i>Entwicklung der Bewirtschaftungsausgaben</i>	41
D.	Internationale Verflechtungen der Universität Bremen	43
1.	Vollstudierende mit ausländischer Staatsangehörigkeit im WS 23/24	43
2.	Ausländische Studierende gesamt im WS 23/24	45
3.	ERASMUS-Programm	46
4.	Studierendenmobilität außerhalb Europas	47
E	Gleichstellung	49
1.	Kaskadenmodell: weibl. Anteile auf den verschiedenen Qualifikationsstufen	49
2.	Studierende/Promotionen/Personal: weibl. Anteile im Zeitverlauf	51
a)	<i>Studierende</i>	51
b)	<i>Promotionen</i>	51
c)	<i>Personal (Köpfe) Weibliches Personal insgesamt (Köpfe in %) im Zeitverlauf</i>	52
d)	<i>Personal (VZÄ) Weibliches Personal insgesamt (VZÄ in %) im Zeitverlauf</i>	52
e)	<i>Habilitationen</i>	53
III.	Fachbereichsbezogene Daten	57
A.	Allgemeine Erläuterungen und Definitionen zu den folgenden Tabellen	57
1.	Studienfälle nach Fachsemestern	57
2.	Studienfälle nach Hochschulsesemestern	57
3.	Studienfälle nach Alter	57
4.	Studienfallentwicklung	57

5.	Studienfallkohorten	58
6.	Abschlussprüfungen im Prüfungsjahr	58
7.	Absolventen: Studiendauer und Alter im Prüfungsjahr	58
8.	Absolventen im Zeitverlauf	59
B.	Fachbereich 01	61
1.	Studienfälle nach Fachsemestern im WS 23/24	61
2.	Studienfälle nach Hochschulsesemestern im WS 23/24	62
3.	Studienfälle nach Alter im WS 23/24	63
4.	Studienfallentwicklung vom WS 15/16- WS 23/24	63
	a) Studienfälle insgesamt	63
	b) Studienfälle im 1. Fachsemester	65
5.	Studienfallkohorten bis zum WS 21/22	66
6.	Abschlussprüfungen im Prüfungsjahr 2023 (01.10.2022-30.09.2023)	69
7.	Absolventen: Studiendauer und Alter im Prüfungsjahr 2023	69
8.	Absolventen im Zeitverlauf vom Prüfungsjahr 2015-2023	69
C.	Fachbereich 02	71
1.	Studienfälle nach Fachsemestern im WS 23/24	71
2.	Studienfälle nach Hochschulsesemestern im WS 23/24	72
3.	Studienfälle nach Alter im WS 23/24	73
4.	Studienfallentwicklung vom WS 15/16- WS 23/24	73
	a) Studienfälle insgesamt	73
	b) Studienfälle im 1. Fachsemester	75
5.	Studienfallkohorten bis zum WS 21/22	76
6.	Abschlussprüfungen im Prüfungsjahr 2023 (01.10.2022-30.09.2023)	79
7.	Absolventen: Studiendauer und Alter im Prüfungsjahr 2023	80
8.	Absolventen im Zeitverlauf vom Prüfungsjahr 2015-2023	80
D.	Fachbereich 03	83
1.	Studienfälle nach Fachsemestern im WS 23/24	83
2.	Studienfälle nach Hochschulsesemestern im WS 23/24	84
3.	Studienfälle nach Alter im WS 23/24	85
4.	Studienfallentwicklung vom WS 15/16- WS 23/24	86
	a) Studienfälle insgesamt	86
	b) Studienfälle im 1. Fachsemester	88
5.	Studienfallkohorten bis zum WS 21/22	90
6.	Abschlussprüfungen im Prüfungsjahr 2023 (01.10.2022-30.09.2023)	94
7.	Absolventen: Studiendauer und Alter im Prüfungsjahr 2023	95
8.	Absolventen im Zeitverlauf vom Prüfungsjahr 2015-2023	95

E. Fachbereich 04	97
1. Studienfälle nach Fachsemestern im WS 23/24	97
2. Studienfälle nach Hochschulsesemestern im WS 23/24	99
3. Studienfälle nach Alter im WS 23/24	99
4. Studienfallentwicklung vom WS 15/16– WS 23/24	99
a) Studienfälle insgesamt	99
b) Studienfälle im 1. Fachsemester	101
5. Studienfallkohorten bis zum WS 21/22	102
6. Abschlussprüfungen im Prüfungsjahr 2023 (01.10.2022-30.09.2023)	104
7. Absolventen: Studiendauer und Alter im Prüfungsjahr 2023	104
8. Absolventen im Zeitverlauf vom Prüfungsjahr 2015-2023	105
F. Fachbereich 05	107
1. Studienfälle nach Fachsemestern im WS 23/24	107
2. Studienfälle nach Hochschulsesemestern im WS 23/24	107
3. Studienfälle nach Alter im WS 23/24	107
4. Studienfallentwicklung vom WS 15/16– WS 23/24	108
a) Studienfälle insgesamt	108
b) Studienfälle im 1. Fachsemester	109
5. Studienfallkohorten bis zum WS 21/22	110
6. Abschlussprüfungen im Prüfungsjahr 2023 (01.10.2022-30.09.2023)	111
7. Absolventen: Studiendauer und Alter im Prüfungsjahr 2023	111
8. Absolventen im Zeitverlauf vom Prüfungsjahr 2015-2023	111
G. Fachbereich 06	113
1. Studienfälle nach Fachsemestern im WS 23/24	113
2. Studienfälle nach Hochschulsesemestern im WS 23/24	113
3. Studienfälle nach Alter im WS 23/24	113
4. Studienfallentwicklung vom WS 15/16– WS 23/24	114
a) Studienfälle insgesamt	114
b) Studienfälle im 1. Fachsemester	115
5. Studienfallkohorten bis zum WS 21/22	115
6. Abschlussprüfungen im Prüfungsjahr 2023 (01.10.2022-30.09.2023)	116
7. Absolventen: Studiendauer und Alter im Prüfungsjahr 2023	116
8. Absolventen im Zeitverlauf vom Prüfungsjahr 2015-2023	117
H. Fachbereich 07	119
1. Studienfälle nach Fachsemestern im WS 23/24	119
2. Studienfälle nach Hochschulsesemestern im WS 23/24	119
3. Studienfälle nach Alter im WS 23/24	120

4.	Studienfallentwicklung vom WS 15/16– WS 23/24	120
	a) Studienfälle insgesamt	120
	b) Studienfälle im 1. Fachsemester	121
5.	Studienfallkohorten bis zum WS 21/22	122
6.	Abschlussprüfungen im Prüfungsjahr 2023 (01.10.2022-30.09.2023)	123
7.	Absolventen: Studiendauer und Alter im Prüfungsjahr 2023	123
8.	Absolventen im Zeitverlauf vom Prüfungsjahr 2015-2023	124
I.	Fachbereich 08	125
1.	Studienfälle nach Fachsemestern im WS 23/24	125
2.	Studienfälle nach Hochschulsesemestern im WS 23/24	126
3.	Studienfälle nach Alter im WS 23/24	128
4.	Studienfallentwicklung vom WS 15/16– WS 23/24	129
	a) Studienfälle insgesamt	129
	b) Studienfälle im 1. Fachsemester	131
5.	Studienfallkohorten bis zum WS 21/22	134
6.	Abschlussprüfungen im Prüfungsjahr 2023 (01.10.2022-30.09.2023)	138
7.	Absolventen: Studiendauer und Alter im Prüfungsjahr 2023	139
8.	Absolventen im Zeitverlauf vom Prüfungsjahr 2015-2023	139
J.	Fachbereich 09	143
1.	Studienfälle nach Fachsemestern im WS 23/24	143
2.	Studienfälle nach Hochschulsesemestern im WS 23/24	145
3.	Studienfälle nach Alter im WS 23/24	147
4.	Studienfallentwicklung vom WS 15/16– WS 23/24	148
	a) Studienfälle insgesamt	148
	b) Studienfälle im 1. Fachsemester	150
5.	Studienfallkohorten bis zum WS 21/22	153
6.	Abschlussprüfungen im Prüfungsjahr 2023 (01.10.2022-30.09.2023)	157
7.	Absolventen: Studiendauer und Alter im Prüfungsjahr 2023	158
8.	Absolventen im Zeitverlauf vom Prüfungsjahr 2015-2023	159
K.	Fachbereich 10	161
1.	Studienfälle nach Fachsemestern im WS 23/24	161
2.	Studienfälle nach Hochschulsesemestern im WS 23/24	163
3.	Studienfälle nach Alter im WS 23/24	165
4.	Studienfallentwicklung vom WS 15/16– WS 23/24	166
	a) Studienfälle insgesamt	166
	b) Studienfälle im 1. Fachsemester	168
5.	Studienfallkohorten bis zum WS 21/22	171

6.	Abschlussprüfungen im Prüfungsjahr 2023 (01.10.2022-30.09.2023)	175
7.	Absolventen: Studiendauer und Alter im Prüfungsjahr 2023	176
8.	Absolventen im Zeitverlauf vom Prüfungsjahr 2015-2023	177
L.	Fachbereich 11	179
1.	Studienfälle nach Fachsemestern im WS 23/24	179
2.	Studienfälle nach Hochschulsesemestern im WS 23/24	179
3.	Studienfälle nach Alter im WS 23/24	180
4.	Studienfallentwicklung vom WS 15/16– WS 23/24	181
	a) Studienfälle insgesamt	181
	b) Studienfälle im 1. Fachsemester	182
5.	Studienfallkohorten bis zum WS 21/22	183
6.	Abschlussprüfungen im Prüfungsjahr 2023 (01.10.2022-30.09.2023)	185
7.	Absolventen: Studiendauer und Alter im Prüfungsjahr 2023	185
8.	Absolventen im Zeitverlauf vom Prüfungsjahr 2015-2023	186
M.	Fachbereich 12	187
1.	Studienfälle nach Fachsemestern im WS 23/24	188
2.	Studienfälle nach Hochschulsesemestern im WS 23/24	188
3.	Studienfälle nach Alter im WS 23/24	189
4.	Studienfallentwicklung vom WS 15/16– WS 23/24	190
	a) Studienfälle insgesamt	190
	b) Studienfälle im 1. Fachsemester	191
5.	Studienfallkohorten bis zum WS 21/22	193
6.	Abschlussprüfungen im Prüfungsjahr 2023 (01.10.2022-30.09.2023)	195
7.	Absolventen: Studiendauer und Alter im Prüfungsjahr 2023	195
8.	Absolventen im Zeitverlauf vom Prüfungsjahr 2015-2023	196
IV.	Abkürzungsverzeichnis	197

I. Vorwort

Der statistische Bericht „Uni in Zahlen“ der Universität Bremen wird in diesem Jahr zum 29. Mal dem Akademischen Senat und der interessierten Öffentlichkeit vorgelegt. Der Bericht ist zugleich Bestandteil des Staatskontraktes zwischen der Universität Bremen und der senatorischen Behörde.

Der Zahlenspiegel enthält Zahlen, Tabellen und Diagramme, mit denen die Struktur und die Entwicklung der Universität Bremen und ihre Leistungen im Jahr 2023 dargestellt werden.

„Uni in Zahlen“ ist gegliedert in zwei große Teile:

Im ersten Teil werden die Informationen und Daten für die Gesamtuniversität dargestellt. Der zweite Teil enthält die Einzeldarstellungen für jeden Fachbereich und detaillierte Informationen über die einzelnen Studiengänge.


Die zusammenfassende Darstellung der Universitätsentwicklung des letzten Jahres finden Sie wie bereits in den Vorjahren in einer gesonderten Veröffentlichung der Rektorin, die nach der Befassung des Akademischen Senats mit dem Rechenschaftsbericht des Rektorats herausgegeben wird. Mit diesen beiden Berichten kommt die Rektorin der Rechenschaftspflicht gem. § 81 Abs.2 BremHG nach.

Ein Großteil der in diesem Bericht veröffentlichten Daten ist auch auf den Internetseiten der Universität unter <http://www.uni-bremen.de/finanzcontrolling> zu finden.

Ich bedanke mich sehr herzlich bei allen Mitarbeiterinnen und Mitarbeitern, die zur Erbringung der Leistungen und zum Entstehen des Berichtes „Uni in Zahlen“ beigetragen haben.

Anregungen, Verbesserungsvorschläge und Korrekturmeldungen nimmt das Referat 05 (Finanzcontrolling, Tel. 0421 / 218-60201, E-Mail: wohlers@uni-bremen.de) gerne entgegen.

Bremen, im Mai 2024



Prof. Dr. Jutta Günther
Rektorin

Daten für die Gesamtuniversität

A. Studierende im laufenden Semester (WS 23/24)

1. Studierende Gesamt nach Köpfen

a) Anzahl

G	Deutsche			Ausländ. Stud.			Beurlaubte			Gesamt		
	1HS	1FS	Ges	1HS	1FS	Ges	1HS	1FS	Ges	1HS	1FS	Ges
M	902	1549	6780	225	280	1570	10	90		1127	1839	8440
W	1199	2174	8347	254	300	1363	13	180		1453	2487	9890
D			5									5
Ges	2101	3723	15132	479	580	2933	23	270		2580	4326	18335

Von den Gesamtstudierenden im WS 2023/24 an der Universität Bremen sind 54% Frauen; von den 1. Fachsemestern 57% und von den 1. Hochschulsemestern 56%.

G	Fachsemester															Prom	Ges	RSZ
	1	2	3	4	5	6	7	8	9	10	11	12	13	14	>14			
M	1.839	233	1.496	206	1.186	175	938	142	609	62	416	36	234	39	526	303	8.440	4964
W	2.487	148	2.097	145	1.633	113	1.174	82	689	41	377	36	221	22	351	274	9.890	6431
D			1		3		1										5	3
Ges	4.326	381	3.594	351	2.822	288	2.113	224	1.298	103	793	72	455	61	877	577	18.335	11.398

Die Studierendenzahl an der Universität Bremen hat sich vom WS 1971/72 bis zum WS 2023/24 wie nachfolgend dargestellt entwickelt.

	WS 71/72	WS 80/81	WS 90/91	WS 00/01	WS 19/20	WS 20/21	WS 21/22	WS 22/23	WS 23/24
M	k. A.	4470	7894	8717	9198	9110	8708	8677	8440
W	k. A.	3296	6463	9359	10021	10051	9792	9952	9890
D						2	2	2	5
Studierende ges.	400	7766	14357	18076	19219	19163	18502	18631	18335
weibl. in %		42%	45%	52%	52%	52%	53%	53%	54%
M				1624	2171	2039	1688	1871	1839
W				1961	2804	2586	2304	2518	2487
D								1	
Studierende im 1. FS				3585	4975	4625	3992	4390	4326
weibl. in %				55%	56%	56%	58%	57%	57%
M				932	1356	1488	1491	1545	1599
W				883	1230	1277	1280	1337	1384
Ausl. Studierende Ges.				1815	2586	2765	2771	2882	2983
weibl. in %				49%	48%	46%	46%	46%	46%

b) Studierende nach Fachbereichen

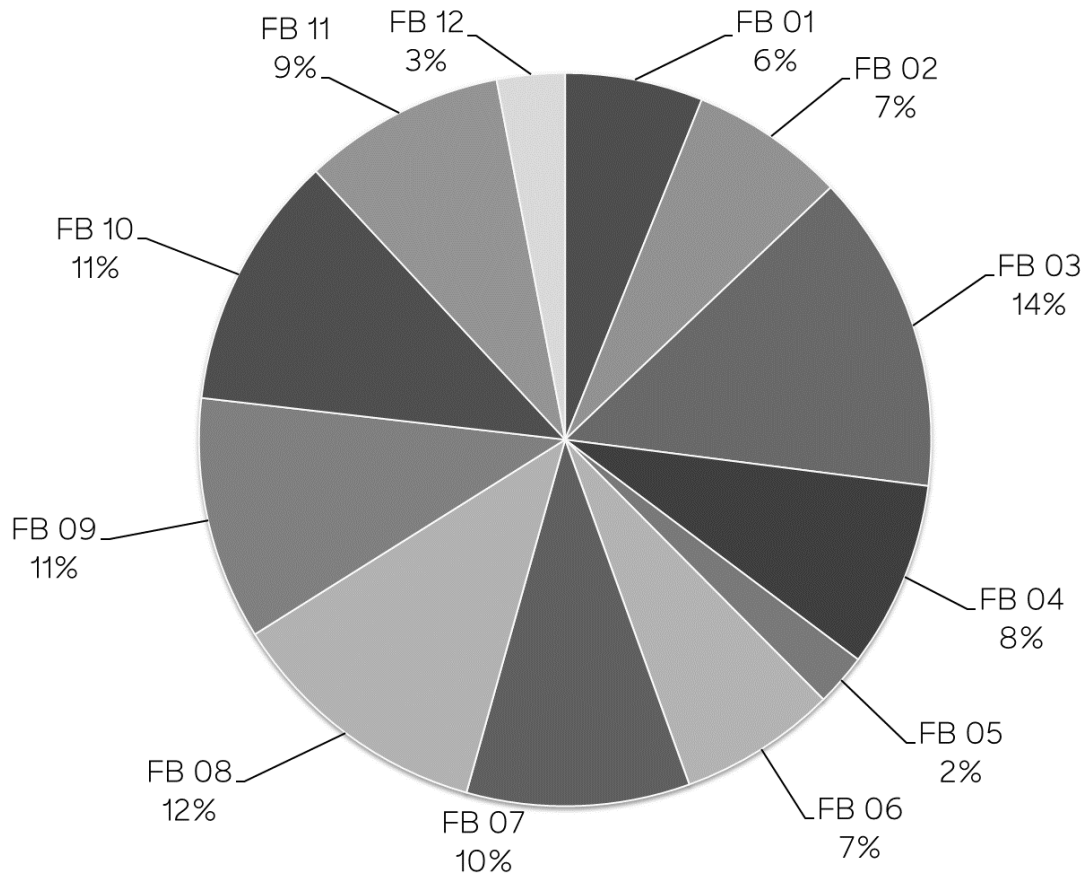
Im Folgenden sind die Studierenden des WS 22/23 nach Fachbereichen in Köpfen aufgeführt, entsprechend den Meldungen für die amtliche Statistik. Nicht enthalten sind in dieser Aufstellung die Studierenden, die mit dem Abschluss Zertifikat oder Promotion eingeschrieben sind.

Die Auflistung nach Köpfen auf die einzelnen Fachbereiche ist nicht unproblematisch:

- die Belastung des Fachbereichs 12, der die Grundleistungen der Lehrerbildung erbringt, wird vernachlässigt, da nur das 1. Hauptfach gewertet wird.
- Bachelorstudierende werden voll in ihrem 1. Fach gezählt; dies führt zur Verzerrung der Belastung zuungunsten der 2. Hauptfächer bzw. der Nebenfächer.
- Studierende, die zwei Vollstudien absolvieren (Doppelstudierende), sind nur mit ihrem Erststudium gezählt.

Fachbereich	G	Gesamt ohne Beurl.	Deutsche			Ausländ. Stud.			Beurlaubte			Gesamt inkl. Beur.
			1HS	1 FS	Ges	1HS	1 FS	Ges	1HS	1 FS	Ges	
FB 01	M	819	70	116	429	12	20	390	6	19	838	
Physik/E-Technik	W	237	19	30	119	5	8	118	1	4	241	
	D	1			1						1	
	Ges	1057	89	146	549	17	28	508	7	23	1080	
FB 02	M	447	63	95	363	24	24	84		9	456	
Biologie/Chemie	W	763	113	199	586	48	58	177		16	779	
	D	1			1						1	
	Ges	1211	176	294	950	72	82	261		25	1236	
FB 03	M	1741	197	301	1434	47	75	307		14	1755	
Mathe/Informatik	W	719	87	142	558	25	30	161	1	16	735	
	D	1			1						1	
	Ges	2461	284	443	1993	72	105	468	1	30	2491	
FB 04	M	1054	74	163	855	15	26	199	2	16	1070	
Produktionstechnik	W	272	17	43	207	5	9	65		6	278	
	Ges	1326	91	206	1062	20	35	264	2	22	1348	
	FB 05	M	240	33	52	151	9	11	89		3	243
Geowiss.	W	171	33	44	125	13	15	46		2	173	
	Ges	411	66	96	276	22	26	135		5	416	
	FB 06	M	449	64	82	413	16	17	36		5	454
Rechtswiss.	W	808	140	162	740	25	25	68	1	16	824	
	Ges	1257	204	244	1153	41	42	104	1	21	1278	
	FB 07	M	929	147	231	845	26	30	84		2	931
Wirtschaftswiss.	W	745	101	171	661	13	15	84		11	756	
	Ges	1674	248	402	1506	39	45	168		13	1687	
	FB 08	M	913	119	214	834	17	20	79		7	920
Sozialwiss.	W	1087	157	273	989	20	27	98		19	1106	
	Ges	2000	276	487	1823	37	47	177		26	2026	
	FB 09	M	509	56	101	458	15	17	51	1	2	511
Kulturwiss.	W	1401	180	329	1275	18	24	126	3	23	1424	
	D	1			1						1	
	Ges	1911	236	430	1734	33	41	177	4	25	1936	
FB 10	M	533	40	101	423	34	35	110	1	9	542	
Sprach-u. Lit.wiss.	W	1475	160	326	1245	60	74	230	3	29	1504	
	Ges	2008	200	427	1668	94	109	340	4	38	2046	
	FB 11	M	286	30	70	263	1	2	23		2	288
Human-u. Ges.wiss.	W	1215	141	302	1160	7	10	55	3	26	1241	
	Ges	1501	171	372	1423	8	12	78	3	28	1529	
	FB 12	M	81	6	16	76	2	3	5		2	83
Erz.u.Gesellsch.wiss	W	439	39	124	420	30	5	19	1	11	450	
	D	1			1						1	
	Ges	521	45	140	497	32	8	24	1	13	534	
o.A.	M	47	2	7	43			4			47	
	W	104	12	29	98			6			105	
	Ges	151	14	36	141			10		1	152	
	Uni gesamt	M	8048	901	1549	6587	218	280	1461	10	90	8138
	W	9436	1199	2174	8183	269	300	1253	13	180	9616	
	D	5			5						5	
	Ges	17489	2100	3723	14775	487	580	2714	23	270	17759	

Das folgende Bild verdeutlicht die Größe der Fachbereiche gemessen in Anteilen der Studierendenzahlen an der Gesamtzahl der Universität Bremen. Dargestellt werden die Studierenden gesamt ohne Beurlaubte aus vorstehender Tabelle.



Detailliertere Aufstellungen zu den einzelnen Fachbereichen können den Fachbereichsseiten (Abschnitt III) entnommen werden

c) Art der Hochschulzugangsberechtigung (HZB)

Art HZB	M	W	D	Ges	in %
Gymnasium (aHR)	5396	6774	4	12174	66,40%
Gesamtschule (aHR)	687	961	1	1649	8,99%
Allgemeine Hochschulreife (Ausland)	555	574		1129	6,16%
Fachgebundene Hochschulreife (Ausland)	629	396		1025	5,59%
Fachgymnasium (aHR)	416	419		835	4,55%
Erwerb an einer deutschen Schule im Ausland (aHR)	165	139		304	1,66%
Abendgymnasium/Kolleg (aHR)	93	114		207	1,13%
Berufsoberschule (aHR)	90	98		188	1,03%
Studienkolleg (fgHR)	57	52		109	0,59%
Sonstige Studienberechtigung (aHR)	50	59		109	0,59%
Sonstige Studienberechtigung (FHR)	41	47		88	0,48%
Beruflich Qualifizierte (aHR)	34	34		68	0,37%
Sonstige Studienberechtigung (fgHR)	32	35		67	0,37%
Studienkolleg (aHR)	39	20		59	0,32%
Kolleg (aHR)	24	35		59	0,32%
Fachoberschule (aHR)	21	35		56	0,31%
Ohne Angabe (aHR)	22	18		40	0,22%
Sonstige Ges	21	19		40	0,22%
Fachoberschule (fgHR)	16	15		31	0,17%
Fachgymnasium (fgHR)	13	17		30	0,16%
Berufsoberschule/Fachakademie/Fach/Ingenieurschule (fgHR)	20	7		27	0,15%
Beruflich Qualifizierte (fgHR)	14	12		26	0,14%
Fachoberschule (FHR)	5	10		15	0,08%
Ges	8440	9890	5	18335	100,00%

Aufspaltung Sonstige

HZB-Art	M	W	D	Ges	in %
Berufsfachschule (FHR)	3	4		7	0,04%
Kollegschule (aHR)	1	2		3	0,02%
Gymnasium (FHR)	2	1		3	0,02%
Fachhochschulreife (Ausland)	1	2		3	0,02%
Begabten-/Eignungsprüfung (fgHR)	1	2		3	0,02%
Abschluss an einer Fach- und Ingenieurschule (fgHR)	2	1		3	0,02%
Studienberechtigung ohne formale Hochschulreife (aHR)	1	1		2	0,01%
Fachgymnasium (FHR)	2			2	0,01%
Fachakademie (fgHR)		2		2	0,01%
Erwerb an einer deutschen Schule im Ausland (fgHR)	1	1		2	0,01%
Berufsoberschule, Fachakademie (FHR)	1	1		2	0,01%
Begabten-/Eignungsprüfung/Externenprüfung (aHR)	1	1		2	0,01%
Studienkolleg (FHR)	1			1	0,01%
Kollegschule (FHR)	1			1	0,01%
Kolleg (FHR)	1			1	0,01%
Gesamtschule (FHR)		1		1	0,01%
Fachschule (FHR)	1			1	0,01%
ohne Angabe (allgemein)	1			1	0,01%
Sonstige Ges	21	19		40	0,22%

d) regionale Herkunft

Eine Aufgliederung der Studierenden nach dem Land des Erwerbs ihrer Hochschulzugangsberechtigung ergibt, dass 63% der Studierenden aus den Bundesländern Bremen (31%) und Niedersachsen (32%) stammen.

Bundesland	M	W	D	Ges	in %
Baden-Württemberg	126	209		335	1,83%
Bayern	90	148		238	1,30%
Berlin	48	130		178	0,97%
Brandenburg	37	62		99	0,54%
Bremen	2741	3019	1	5761	31,42%
Hamburg	272	502	1	775	4,23%
Hessen	89	156		245	1,34%
Mecklenburg-Vorpommern	56	89		145	0,79%
Niedersachsen	2794	3045	3	5842	31,86%
Nordrhein-Westfalen	451	781		1232	6,72%
Rheinland-Pfalz	47	58		105	0,57%
Saarland	10	14		24	0,13%
Sachsen	51	68		119	0,65%
Sachsen-Anhalt	62	72		134	0,73%
Schleswig-Holstein	200	385		585	3,19%
Thüringen	16	46		62	0,34%
Ges ohne BA und keine Angabe	7090	8784		15879	86,60%
Ausland	1350	1106		2456	13,40%
Gesamtergebnis	8440	9890	5	18335	100,00%

Die Aufgliederung enthält alle Studierenden, nicht nur die mit deutscher Staatsangehörigkeit. Das bedeutet, dass in den Zahlen der Bundesländer auch ausländische Studierende mit deutscher Hochschulzugangsberechtigung (sog. Bildungsinländer) enthalten sind.

Nachfolgend sind die Länder Bremen und Niedersachsen noch detaillierter aufgeführt, um den Naheinzugsbereich der Universität Bremen transparenter zu machen.

Bremen:

Kreis	M	W	D	Ges	in %
Bremen	2440	2597	1	5038	87,45%
Bremerhaven	301	422		723	12,55%
Bremen	2741	3019	1	5761	100%

Niedersachsen:

Kreis	M	W	D	Ges	in %
Osterholz	388	372		760	13,01%
Diepholz	368	334	1	703	12,03%
Verden	297	269	1	567	9,71%
Rotenburg (Wümme)	262	228		490	8,39%
Delmenhorst	193	161		354	6,06%
Oldenburg (Stadt)	122	164		286	4,90%
Hannover (Region)	86	182		268	4,59%
Cuxhaven	123	135		258	4,42%
Oldenburg (Kreis)	117	88		205	3,51%
Harburg	85	102		187	3,20%
Stade	52	73		125	2,14%
Nienburg (Weser)	48	70		118	2,02%
Emsland	45	70		115	1,97%
Heidekreis	52	62		114	1,95%
Aurich	49	56		105	1,80%
Wesermarsch	48	56		104	1,78%
Vechta	53	32		85	1,45%
Leer	38	46		84	1,44%
Osnabrück (Stadt)	40	36		76	1,30%
Braunschweig	33	40	1	74	1,27%
Ammerland	31	40		71	1,22%
Osnabrück (Kreis)	26	37		63	1,08%
Cloppenburg	26	33		59	1,01%
Göttingen	16	43		59	1,01%
Lüneburg	18	36		54	0,92%
Friesland	28	24		52	0,89%
Celle	17	33		50	0,86%
Wilhelmshaven	13	26		39	0,67%
Emden	17	18		35	0,60%
Hildesheim	12	23		35	0,60%
Schaumburg	11	22		33	0,56%
Wittmund	14	15		29	0,50%
Hamel-Pyrmont	9	17		26	0,45%
Wolfsburg	7	18		25	0,43%
Lüchow-Dannenberg	11	12		23	0,39%
Uelzen	8	14		22	0,38%
Grafschaft Bentheim	6	13		19	0,33%
Peine	4	14		18	0,31%
Gifhorn	5	8		13	0,22%
Northeim	8	5		13	0,22%
Goslar	2	7		9	0,15%
Helmstedt	2	4		6	0,10%
Wolfenbüttel	2	3		5	0,09%
Holzminden	2	1		3	0,05%
Salzgitter		3		3	0,05%
Gesamtergebnis	2794	3045	3	5842	100,00%

2. Studierende nach angestrebten Abschlussarten

In den nachfolgenden Zahlen sind im Unterschied zu den Zahlen der Studierenden nach Köpfen (siehe vorhergehende Seiten) auch die Doppelstudierenden, d.h. die Studierenden, die mehr als einen Abschluss anstreben, enthalten. Insofern weichen die Gesamtzahlen voneinander ab.

		Studierende nach Abschlüssen														
Abschluss	G	WS 19/20			WS 20/21			WS 21/22			WS 22/23			WS 23/24		
		Ges	1.FS	1.HS	Ges	1.FS	1.HS	Ges	1.FS	1.HS	Ges	1.FS	1.HS	Ges	1.FS	1.HS
BA Bildungsw. Prim/Ele	M	138	41	26	122	19	11	121	30	20	107	20	14	93	19	12
BA Bildungsw. Prim/Ele	W	538	162	115	491	118	82	468	100	69	457	125	92	426	103	79
	Ges	676	203	141	613	137	93	589	130	89	564	145	106	519	122	91
BA Fachwis. mit Profilb	D													1		
BA Fachwis. mit Profilb	M	593	178	109	635	212	121	604	135	78	664	179	110	600	140	89
BA Fachwis. mit Profilb	W	1471	431	314	1581	538	401	1558	402	288	1609	441	316	1646	429	293
	Ges	2064	609	423	2216	750	522	2162	537	366	2273	620	426	2247	569	382
BA IP Lehramt Gy/OS	M	9	4	2	12	5	2	17	5	4	17	6	3	18	5	4
BA IP Lehramt Gy/OS	W	36	23	12	51	14	9	72	25	13	82	19	15	87	26	14
	Ges	45	27	14	63	19	11	89	30	17	99	25	18	105	31	18
BA LA Gy/OS	D													1		
BA LA Gy/OS	M	466	120	68	473	112	55	435	83	41	447	130	80	412	93	55
BA LA Gy/OS	W	877	243	159	874	200	121	761	160	100	733	187	122	734	194	127
	Ges	1343	363	227	1347	312	176	1196	243	141	1180	317	202	1147	287	182
BA IP Lehramt Primar	M													5	5	3
BA IP Lehramt Primar	W													31	31	26
	Ges													36	36	29
BA LA ber.	M							5	4	3	5	1	1	8	4	3
BA LA ber.	W							28	14	8	38	14	8	38	9	6
	Ges							33	18	11	43	15	9	46	13	9
Bachelor	D				1						1	1	1	2		
Bachelor	M	4590	1178	834	4446	1072	756	4172	865	635	4072	967	702	3991	996	736
Bachelor	W	3239	942	687	3147	812	546	2965	722	497	2997	794	590	2940	782	582
	Ges	7829	2120	1521	7593	1884	1302	7137	1587	1132	7069	1761	1292	6933	1778	1318
Master	D													1		
Master	M	2168	488	131	2315	483	145	2296	418	88	2300	417	130	2288	429	148
Master	W	2021	601	117	2064	513	115	2041	485	104	2118	576	150	2139	546	165
	Ges	4189	1089	248	4379	996	260	4337	903	192	4418	993	280	4428	975	313
Master Education neu	D							1								
Master Education neu	M	229	70		244	68		261	67		290	72		289	61	
Master Education neu	W	632	222		712	233		785	221		805	214		774	196	
	Ges	861	292		956	301		1046	288		1095	286		1063	257	
Staatsex.	M	480	94	72	432	68	47	438	81	66	429	79	58	433	87	69
Staatsex.	W	771	182	161	763	158	133	786	174	156	781	148	128	801	171	149
	Ges	1251	276	233	1195	226	180	1224	255	222	1210	227	186	1234	258	218
Promotion	D				1			1			1					
Promotion	M	528			428			357			345			303		
Promotion	W	444			367			326			332			274		
	Ges	972			795			683			677			577		

		Studierende Gesamt														
Abschluss	G	WS 19/20			WS 20/21			WS 21/22			WS 22/23			WS 23/24		
		Ges	1.FS	1.HS	Ges	1.FS	1.HS	Ges	1.FS	1.HS	Ges	1.FS	1.HS	Ges	1.FS	1.HS
Uni Ges	D							2			2	1	1	5		
Uni Ges	M	9198	2171	1242	9110	2039	1137	8707	1688	935	8677	1871	1098	8440	1839	1119
Uni Ges	W	10021	2804	1565	10051	2586	1407	9793	2304	1236	9952	2518	1421	9890	2487	1441
	Ges	19219	4975	2807	19161	4625	2544	18502	3992	2171	18631	4390	2520	18335	4326	2560

3. Fächermatrix: Kombination von Fächern

a) Bachelor

BA VF

Studiengang	Ges
Berufliche Bildung - Elektrotechnik-Informationstechnik oder Metalltechn	33
Berufliche Bildung – Mechatronik	56
Betriebswirtschaftslehre	1079
Biologie	449
Business Studies (International Advanced Student Program)	9
Chemie	146
Digitale Medien	234
Elektrotechnik und Informationstechnik	176
Geographie	187
Geowissenschaften	131
Geschichte	125
Industriemathematik	13
Informatik	924
Integrierte Europastudien	121
Marine Geosciences	88
Maschinenbau und Verfahrenstechnik	68
Mathematik	102
Pflegewissenschaft-Dual	17
Physik	160
Politikwissenschaft	305
Produktionstechnik - Maschinenbau und Verfahrenstechnik	106
Psychologie	580
Public Health/Gesundheitswissenschaften	398
Soziologie	369
Systems Engineering	188
Technomathematik	20
Wirtschaftsinformatik	279
Wirtschaftsingenieurwesen Elektrotechnik und Informationstechnik	97
Wirtschaftsingenieurwesen Produktionstechnik	283
Wirtschaftswissenschaft	190
Gesamtergebnis	6933

BA Bildungswissenschaften Primar/Elementarbereich

1. UF	2. UF							Gesamtergebnis
	Deutsch	Elementarmathematik	English-Speaking Cultures/Englisch	Interdisziplinäre Sachbildung/Sachunterricht	Kunst-Medien-Ästhetische Bildung	Musikpädagogik	Religionswissenschaft/Religionspädagogik	
Deutsch		19	23	125	83	2	16	268
Elementarmathematik	18		15	87	28	1	11	160
Inklusive Pädagogik	71	19		1				91
Ges	89	38	38	213	111	3	27	519

1. UF	Kleines Fach							Gesamtergebnis
	Deutsch	Elementarmathematik	English-Speaking Cultures/Englisch	Interdisziplinäre Sachbildung/Sachunterricht	Kunst-Medien-Ästhetische Bildung	Religionswissenschaft/Religionspädagogik		
Deutsch		249	2	10	7		268	
Elementarmathematik	142			12	5	1	160	
Inklusive Pädagogik	13	29	2	28	15	4	91	
Ges	155	278	4	50	27	5	519	

BA IP Gy/OS

1 LF	2 LF			Gesamtergebnis
	English-Speaking Cultures/Englisch	Germanistik/Deutsch	Mathematik	
Inklusive Pädagogik	31	69	5	105
Gesamtergebnis	31	69	5	105

BA Fachwissenschaften mit Profilbildung

Profilfach	Komplementärfach																			Gesamtergebnis					
	Biologie	English-Speaking Cultures/Englisch	Erziehungs- und Bildungswissenschaften	Frankoromanistik/Französisch	Geographie	Germanistik/Deutsch	Geschichte	Hispanistik/Spanisch	Informatik	Kommunikations- und Medienwissenschaft	Kulturwissenschaft	Kunst-Medien-Ästhetische Bildung	Linguistik/Language Sciences	Materielle Kultur: Textil (OL)	Musikwissenschaft	Niederlandistik (OL)	Philosophie	Politikwissenschaft	Rechtswissenschaft		Religionswissenschaft/Religionspädagogik	Slavistik (OL)	Soziologie	Wirtschaftswissenschaft	
Biologie																									1
English-Speaking Cultures/Englisch			10		3	10	10	3	2	46	19	19	16	3	2		5	6	2	3			5	5	169
Frankoromanistik/Französisch		1	1			1				1	1	2							1						8
Geographie	1	3	4				5			4		1						10	4			3	3	38	
Germanistik/Deutsch		13	21	2	2		9	1		29	13	12	6	2	1	1	12	2	2	3		3	2	136	
Geschichte		1	11		2	4			3	9	6	6			2		5	11	2		2	7	2	73	
Hispanistik/Spanisch		1	2		2		1			1	2	1							1	1		1	1	14	
Kommunikations- und Medienwissenschaft		40	26		4	31	11	5	6		106	76	13	1	4		10	51	10	4		55	57	510	
Kulturwissenschaft		25	55	1	5	10	19	1	2	112		89	3	1	8		20	22	7	5	2	20	14	421	
Kunst-Medien-Ästhetische Bildung		7	26	1		7	5	2	1	43	26		2	10	1	1	8	2				6		148	
Linguistik/Language Sciences		12	5	1	1	11	6			11	6	1		1			9	1	1	2	2	2	1	73	
Musikwissenschaft		5	8	1		3	2		1	8	7	4	1	1		1	8		1	1				2	54
Philosophie		6	16	1	3	2	17	2		3	13	10		1	4			25	2	8		12	9	134	
Politikwissenschaft		4	17	1	2	1	13	1		37	12	3	1		1		20		26	2	1	16	17	175	
Public Health/Gesundheitswissenschaften		1	38		1				1	3	5	1					1	6	6	1	1	11	6	82	
Religionswissenschaft/Religionspädagogik		2	15			1	8			1		1	1		1		4	3						37	
Soziologie		4	58		5	2	4		5	30	8	1					6	11	12	2			14	162	
Studienfach Oldenburg				5	3			4																12	
Gesamtergebnis	1	125	313	13	33	83	110	19	21	338	224	227	43	20	24	3	109	150	77	32	8	141	133	2247	

Bachelor Lehramt GY/OS

1 LF	2 LF															Gesamtergebnis	
	Biologie	Chemie	English-Speaking Cultures/Englisch	Frankoromanistik/Französisch	Geographie	Germanistik/Deutsch	Geschichte	Hispanistik/Spanisch	Kunst-Medien-Ästhetische Bildung	Mathematik	Musikpädagogik	Physik	Politik-Arbeit-Wirtschaft	Politikwissenschaft	Religionswissenschaft/Religionspädagogik		Slavistik (OL)
Biologie		13	19	2	18	14	16		15	6	1	3	9	2	13		131
Chemie	6		2	1	3		7	1	4	10		10	2	1	6	1	54
English-Speaking Cultures/Englisch	7	9		6	24	16	80	19	31	5		2	34	2	36		271
Frankoromanistik/Französisch	2		2		2	3	5	1	9	1	1	2	4		8		40
Geographie									2								2
Germanistik/Deutsch	10	4	16	1	21		51	4	48		1		38	8	29	2	233
Geschichte									1								1
Hispanistik/Spanisch		1	5	2	6	3	2		9	2		1	4	1	10	1	47
Kunst-Medien-Ästhetische Bildung	2		12		11	11	23	1		2		1	13		16	1	93
Mathematik	5	17	7		10	1	12		8		2	28	9	3	19	1	122
Musikpädagogik	1	1	3	1	2	5	2	1	9	8		1	2		2	1	39
Physik		2	1	1	1		2			5				1	5	1	19
Politik-Arbeit-Wirtschaft																1	1
Politikwissenschaft			1						2								3
Religionswissenschaft/Religionspädagogik	1					1			1			1					4
Studienfach Oldenburg				26	30			31									87
Gesamtergebnis	34	47	68	40	128	54	200	58	139	39	5	49	115	18	144	9	1147

BA LA IP P

Grosses Fach	Mittleres Fach		Gesamtergebnis
	Deutsch	Elementarmathematik	
Inklusive Pädagogik	21	15	36
Ges	21	15	36

Grosses Fach	Kleines Fach 1		Gesamtergebnis
	Deutsch	Elementarmathematik	
Inklusive Pädagogik	15	21	36
Ges	15	21	36

Grosses Fach	Kleines Fach 2			Gesamtergebnis
	Interdisziplinäre Sachbildung	Kunst-Medien-Ästhetische Bildung	Religionswissenschaft	
Inklusive Pädagogik	24	11	1	36
Ges	24	11	1	36

b) Master

Master Ed. Grund

		2. UF							
1. UF		Deutsch	Elementarmathematik	Englisch	Interdisziplinäre Sachbildung/Sachunterricht	Kunst-Medien-Ästhetische Bildung	Musikpädagogik	Religionswissenschaft/Religionspädagogik	Gesamtergebnis
Deutsch		18	5	71	37	2	9	142	
Elementarmathematik	4		1	70	17	1	1	94	
Ges	4	18	6	141	54	3	10	236	

		EF					
1. UF		Deutsch	Elementarmathematik	Interdisziplinäre Sachbildung/Sachunterricht	Kunst-Medien-Ästhetische Bildung	Religionswissenschaft/Religionspädagogik	Gesamtergebnis
Deutsch		124	13	4	1		142
Elementarmathematik	90		4				94
Ges	90	124	17	4	1		236

Master Ed. IP Grund

		2. LF		
1. LF		Deutsch	Elementarmathematik	Gesamtergebnis
Inklusive Pädagogik	116	31		147
Ges	116	31		147

		Kleines Fach							
1. LF		Deutsch	Elementarmathematik	Englisch	Interdisziplinäre Sachbildung/Sachunterricht	Kunst-Medien-Ästhetische Bildung	Musikpädagogik	Religionswissenschaft/Religionspädagogik	Gesamtergebnis
Inklusive Pädagogik	2	4	7	84	43	1	6		147
Ges	2	4	7	84	43	1	6		147

Master Ed. IP GY/OS

		2. LF		
1. LF		Deutsch	Englisch	Mathematik
Inklusive Pädagogik		23	4	1
Gesamtergebnis		23	4	1

Master Ed. Berufl.

1. UF	2. UF							Gesamtergebnis
	Biologie	Deutsch	Englisch	Mathematik	Physik	Politik	Religionswissenschaft/Religionspädagogik	
Berufliche Bildung		3	1	1	1	6		12
Elektrotechnik			1	1	1	1		4
Fahrzeugtechnik					1	4		5
Informationstechnik			1			2		3
Metalltechnik		2	2	3	3	8		18
Pflegewissenschaft	5	12				6	1	24
Gesamtergebnis	5	17	5	5	6	27	1	66

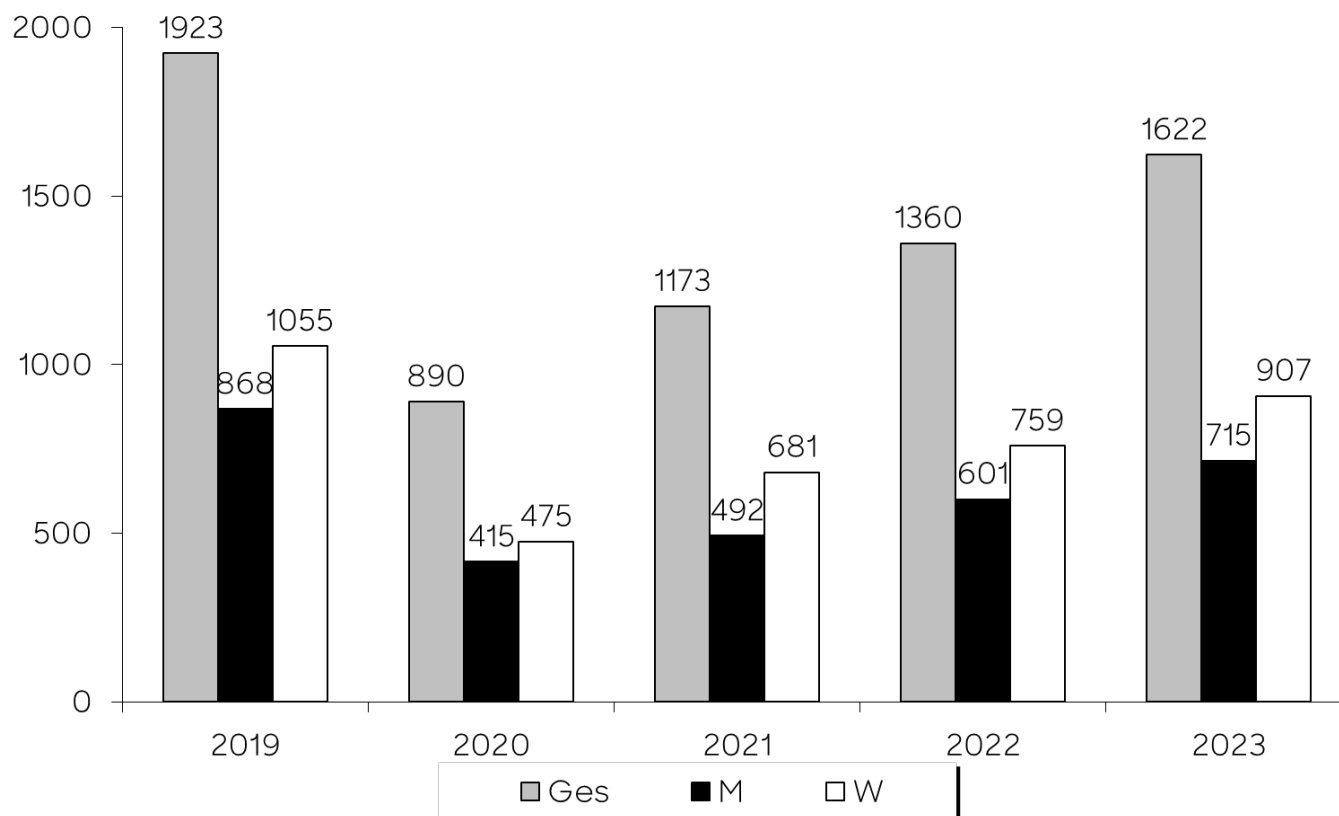
1. UF	2. UF														Gesamtergebnis		
	Biologie	Chemie	Deutsch	Englisch	Französisch	Geographie	Geschichte	Kunst-Medien-Ästhetische Bildung	Mathematik	Musikpädagogik	Physik	Politik	Politik-Arbeit-Wirtschaft	Religionswissenschaft/Religionspädagogik		Russisch (OL)	Spanisch
Biologie		6	9	3	1	9	7	15	4	1	1	5	2	4	1	3	71
Chemie	3			2		1	3		6		2			1			18
Deutsch	4	1		6	1	10	38	43			16	16	28		3		166
Englisch	3		6		7	10	13	18	7	4		11	5	22	10		116
Französisch		1	3	3		2	2	4	2		3		10		3		33
Kunst-Medien-Ästhetische Bildung	1		5	8	1	1	5		2	1		2	6	7		2	41
Mathematik	1	6			1	2	2	2		1	6	3	5	3	1		33
Musikpädagogik				3	3	1	1	1	6				1	5		1	22
Physik	1	1				1			7				1			1	12
Russisch (OL)								1									1
Spanisch				1		2	2	4	2			3	1	5			20
Studienfach Oldenburg					18	16									18		52
Gesamtergebnis	13	15	23	26	32	55	73	88	36	7	9	43	37	85	2	41	585

Master

Studiengang	Ges
Angewandte Philosophie	10
Applied Geosciences	31
Astrophysics and Space Science (MASS)	1
Berufspädagogik Pflegewissenschaft	31
Betriebswirtschaftslehre	278
Biochemistry and Molecular Biology	67
Chemie	48
Communication and Information Technology	103
Community and Family Health Nursing	4
Community Health Care and Nursing	7
Control, Microsystems, Microelectronics	228
Digital Media and Society	96
Digitale Medien	122
Ecology	78
Elektrotechnik und Informationstechnik	79
English-Speaking Cultures: Language, Text, Media	200
Environmental Physics	38
Epidemiologie	40
Erziehungs- und Bildungswissenschaften	127
Europapolitik	14
Geowissenschaften	23
Germanistik	43
Geschichte	34
Industrial Mathematics and Data Analysis	34
Informatik	252
International Relations: Global Governance and Social Theory	48
International Relations: Global Politics and Social Theory	16
Komplexes Entscheiden (Professional Public Decision Making)	129
Kunstwissenschaft und Filmwissenschaft	48
Language Sciences	15
Management Information Systems	32
Marine Biology	67
Marine Biology DAAD	12
Marine Geosciences	93
Marine Microbiology	25
Materials Chemistry and Mineralogy	49
Mathematics	21
Mathematik	27
Medical Biometry/Biostatistics	40
Medienkultur und Globalisierung	36
Neurosciences	69
Physical Geography: Environmental History	32
Physik	51
Politikwissenschaft	63
Produktionstechnik - Maschinenbau und Verfahrenstechnik I	134
Produktionstechnik - Maschinenbau und Verfahrenstechnik II	46
Prozessorientierte Materialforschung (ProMat)	11
Psychologie	157
Public Health - Gesundheitsförderung und Prävention	88
Public Health - Gesundheitsversorgung, -ökonomie und -management	55
Religionswissenschaft	10
Romanistik International	3
Sozialpolitik	115
Soziologie und Sozialforschung	52
Space Engineering I	64
Space Engineering II	96
Space Sciences and Technologies	69
Stadt- und Regionalentwicklung	77
Systems Engineering	20
Systems Engineering I	68
Systems Engineering II	8
Technomathematik	14
Transkulturelle Studien	103
Transkulturelle Studien Dual Degree Istanbul	1
Transnational Law	44
Transnationale Literaturwissenschaft: Literatur, Theater, Film	49
Ungleichheiten in Geschichte und Gegenwart	13
Wirtschaftsingenieurwesen Elektrotechnik und Informationstechnik	46
Wirtschaftsingenieurwesen Produktionstechnik	125
Wirtschaftspsychologie	99
Ges	4428

4. Gasthörer/-innen

	SoSe 23	WiSe 23/24	Ges 2023
Ges	679	943	1622
M	293	422	715
W	386	521	907
dav. klassisch	11	12	23
M	4	7	11
W	7	5	12
dav. im Seniorenstudium der Akademie für Weiterbildung	668	931	1599
M	289	415	704
W	379	516	895



5. Weiterbildungsstudierende (lt. Immatrikulationsordnung) und sonstige TeilnehmerInnen an Veranstaltungen der wissenschaftlichen Weiterbildung 2023

Weiterbildungsstudierende (lt. Immatrikulationsordnung)

	TeilnehmerInnen	TN-Stunden
Weiterbildende Studiengänge	248	65.300
Weiterbildungskurse, Modulstudium	52	1.650

Sonstige TeilnehmerInnen

	TeilnehmerInnen	TN-Stunden
Ein- und Mehrtagesseminare	242	2.928
Vortragsprogramme	1346	17.191
wiss. Studienreisen	116	---

B. Erbrachte Leistungen

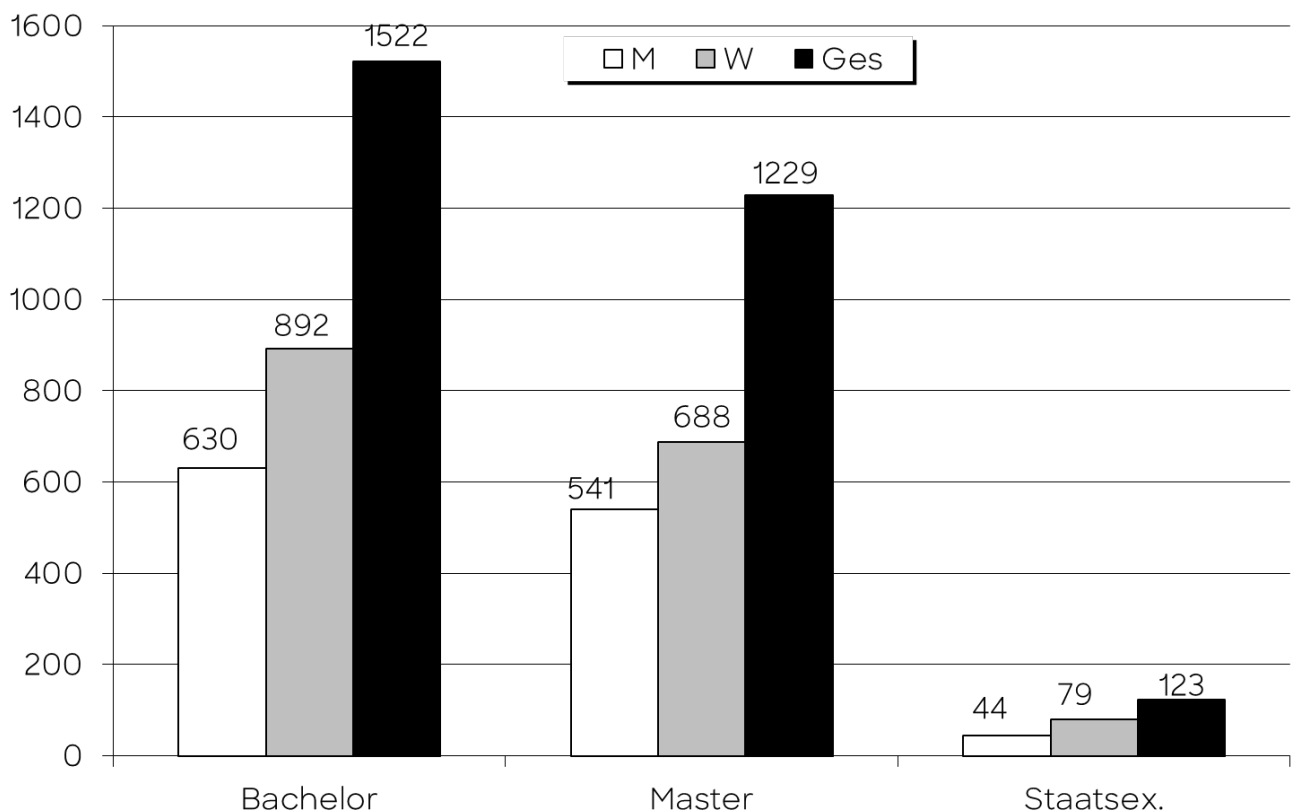
1) Absolvierende

Die Absolventenzahlen werden prüfungsjährlich erfasst. Das Prüfungsjahr unterscheidet sich vom Kalenderjahr durch den Semesterbezug. Das Prüfungsjahr 2023 umfasst die Prüfungen des WS 22/23 und des SoSe 23; es endete also bereits mit dem 30. September 2023.

a) Absolvierende im Prüfungsjahr 2023 nach Abschlussarten

Abschluss	WS 22/23				SoSe 23			Prüfungsjahr 2023				dav. Ausländer		
	D	M	W	Ges	M	W	Ges	D	M	W	Ges	M	W	Ges
Bachelor		308	435	743	322	457	779	630	892	1522	41	54	95	
Master	1	270	336	606	271	352	623	1	541	688	1229	150	133	283
Staatsex.		28	31	59	16	48	64	44	79	123	3	7	10	
Ges	1	606	802	1408	609	857	1466	1	1215	1659	2874	194	194	388

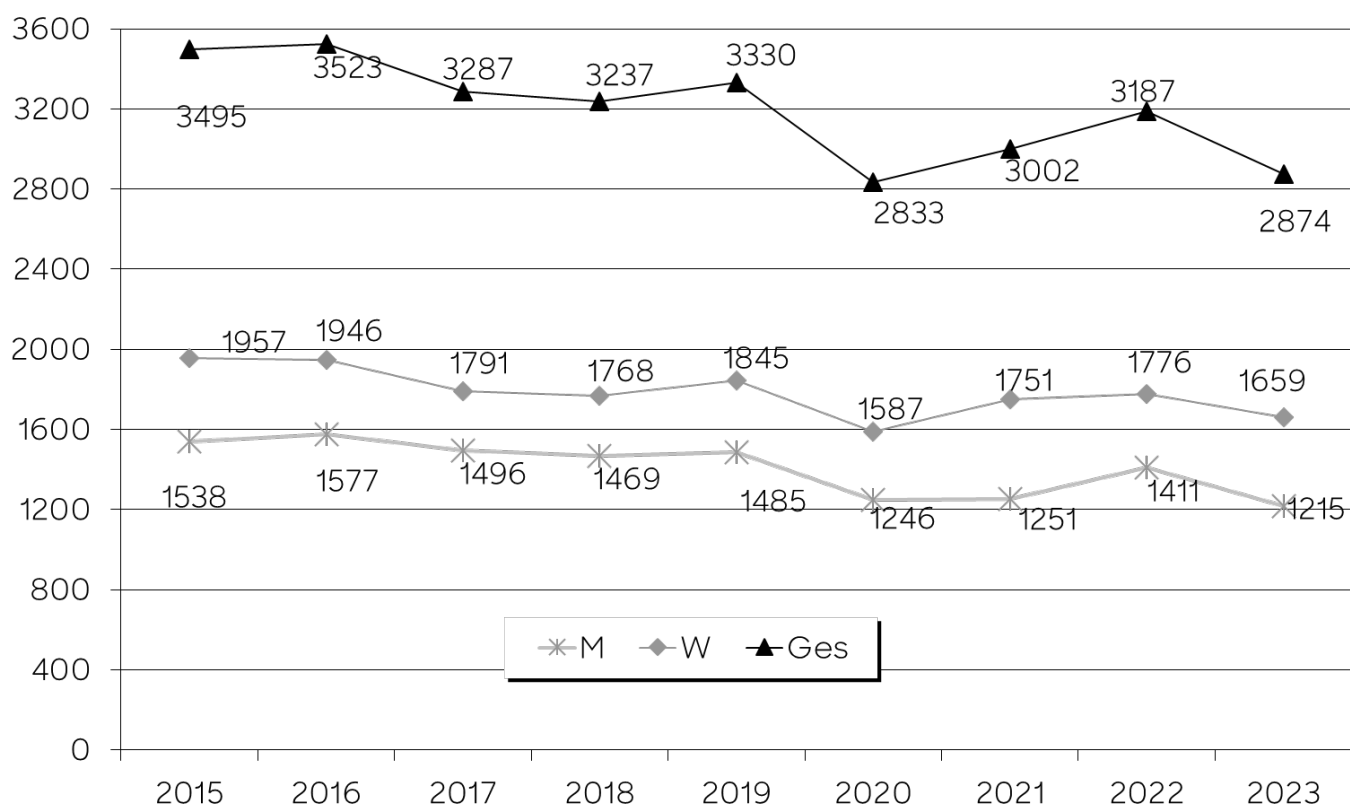
Der folgenden Abbildung können die Anteile der Abschlussarten an den Gesamtabsoventen der Universität Bremen entnommen werden.



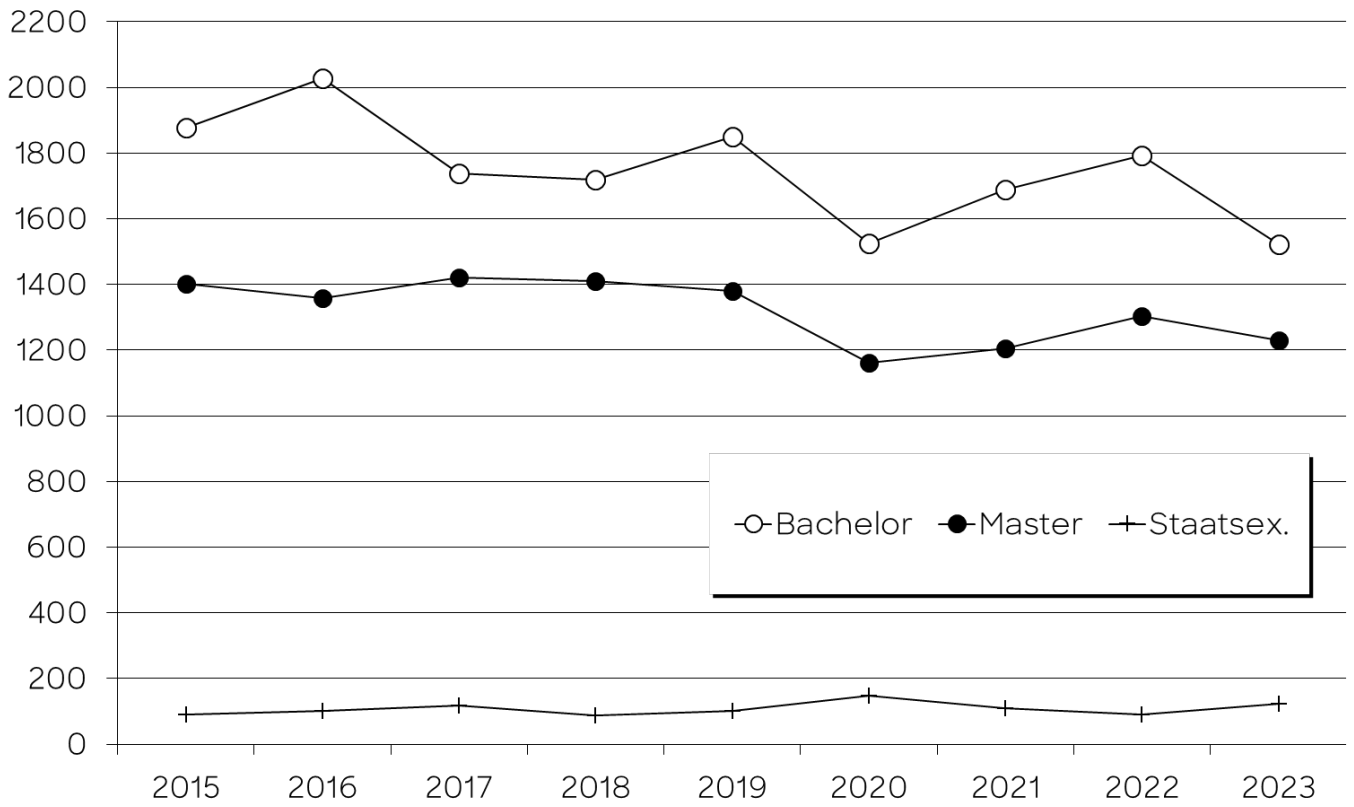
Für die Aufteilung der Absolventen auf die Studiengänge siehe Abschnitt III.

b) Entwicklung der Absolventenzahlen über die Jahre

Abschluss		Prüfungsjahr								
		2015	2016	2017	2018	2019	2020	2021	2022	2023
Bachelor	M	793	885	792	765	778	633	641	793	630
	W	1085	1143	945	954	1071	892	1047	999	892
	Ges	1878	2028	1737	1719	1849	1525	1688	1792	1522
Master	M	597	615	637	646	665	558	570	584	541
	W	804	742	784	763	714	603	636	720	688
	D									1
	Ges	1401	1357	1421	1409	1379	1161	1206	1304	1229
Staatsex.	M	35	45	57	37	42	55	40	34	44
	W	55	55	61	50	60	92	68	57	79
	Ges	90	100	118	87	102	147	108	91	123
Ges	M	1538	1577	1496	1469	1485	1246	1251	1411	1215
	W	1957	1946	1791	1768	1845	1587	1751	1776	1659
	D									1
	Ges	3495	3523	3287	3237	3330	2833	3002	3187	2874



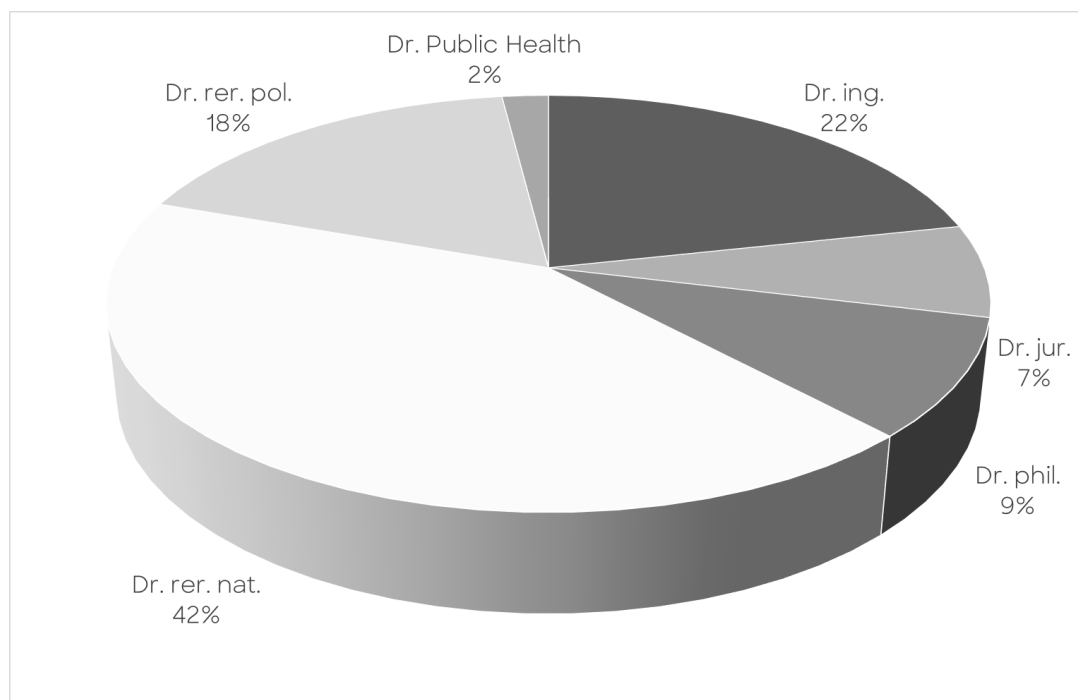
Fortsetzung: Grafik zur Entwicklung der Absolventenzahlen



2) Promotionen

a) Promotionen im Prüfungsjahr 2023 nach Doktorgraden

Dr. Grad	M	W	Ges	dav. Ausländer		
				M	W	Ges
Dr.-Ing.	49	5	54	8	2	10
Dr. jur.	12	6	18			
Dr. phil.	5	18	23	1	3	4
Dr. rer. nat.	55	51	106	14	23	37
Dr. rer. pol	23	21	44	4	9	13
Dr. PH		5	5		1	1
Gesamtergebnis	144	106	250	27	38	65



b) Promotionen im Prüfungsjahr 2023 nach Note

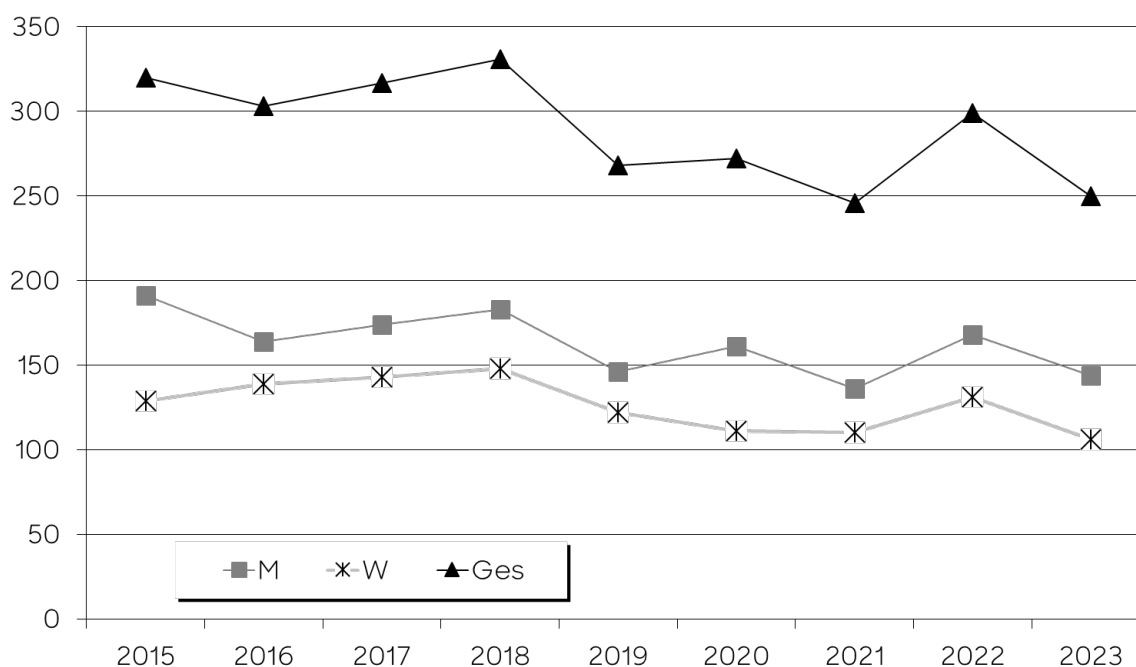
Dr. Grad	bestanden		cl		mcl		rite		scl		Ges
	M	W	M	W	M	W	M	W	M	W	
Dr.-Ing.			4	1	37	4			8		54
Dr. jur.			7		4	5			1	1	18
Dr. rer. nat.	8	15	3	2	32	25	1		11	9	106
Dr. rer. pol	3	2	2	2	11	13			7	4	44
Dr. PH						5					5
Dr. phil.					5	8	1		9		23
Gesamt	11	17	16	5	89	60	1	1	27	23	250

c) Promotionen im Prüfungsjahr 2023 nach Alter

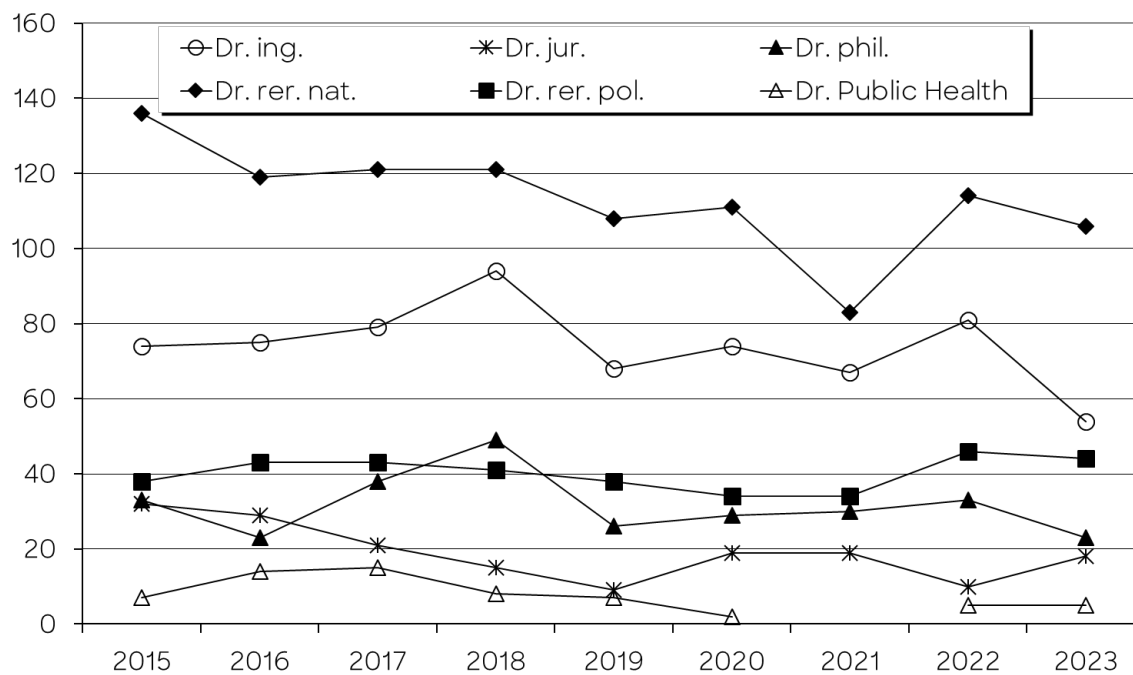
Alter	Geschlecht		Ges
	M	W	
Mittelwert von Alter	33,87	35,17	34,42
Standardabweichung	6,32	7,00	6,65

d) Entwicklung der Promotionszahlen über die Jahre

Abschluss		Prüfungsjahr								
		2015	2016	2017	2018	2019	2020	2021	2022	2023
BIGSS PhD	M				2	2	1	5	1	
	W				1	10	2	5	9	
	Ges				3	12	3	11	10	
Dr. ing.	M	65	57	61	76	54	54	55	60	49
	W	9	18	18	18	14	20	12	21	5
	Ges	74	75	79	94	68	74	67	81	54
Dr. jur.	M	14	11	10	8	3	11	9	7	12
	W	18	18	11	7	6	8	10	3	6+
	Ges	32	29	21	15	9	19	19	10	18
Dr. phil.	M	11	7	13	12	10	10	7	15	5
	W	22	16	25	37	16	19	23	18	18
	Ges	33	23	38	49	26	29	30	33	23
Dr. Public Health	M	4	6	7	2	3			1	
	W	3	8	8	6	4	2		4	5
	Ges	7	14	15	8	7	2		5	5
Dr. rer. nat.	M	74	56	58	62	55	63	44	60	55
	W	62	63	63	59	53	48	39	54	51
	Ges	136	119	121	121	108	111	83	114	106
Dr. rer. pol.	M	23	27	25	21	19	22	16	24	23
	W	15	16	18	20	19	12	18	22	21
	Ges	38	43	43	41	38	34	34	46	44
Ges	M	191	164	174	183	146	161	136	168	144
	W	129	139	143	148	122	111	110	131	106
	Ges	320	303	317	331	268	272	246	299	250



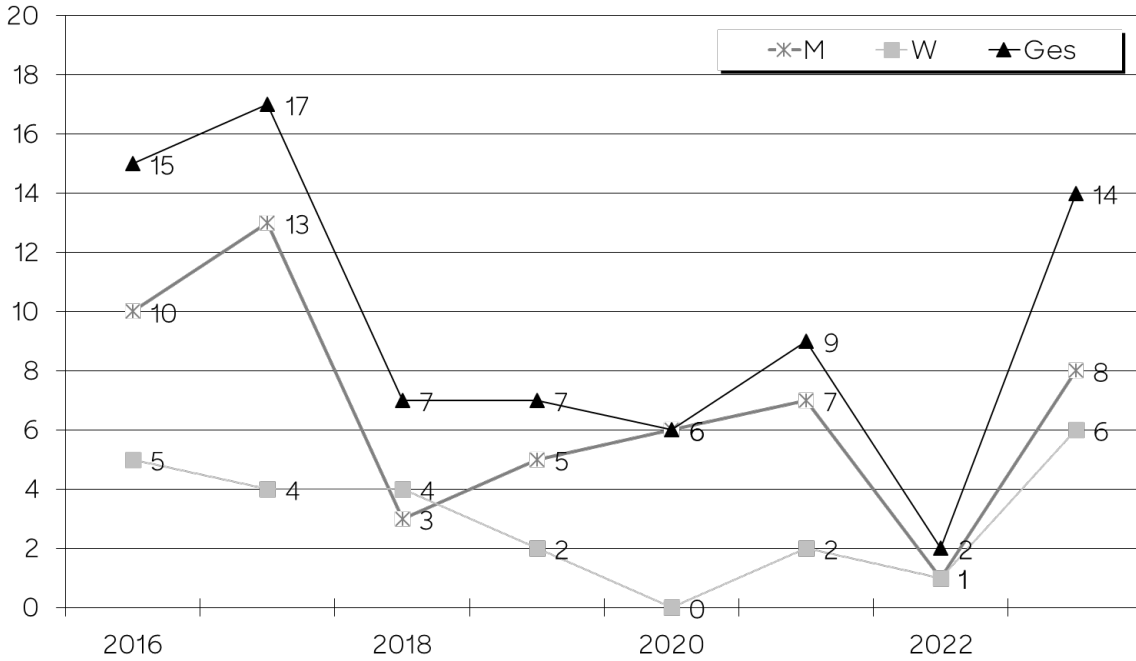
Fortsetzung: Grafiken zur Entwicklung der Promotionszahlen



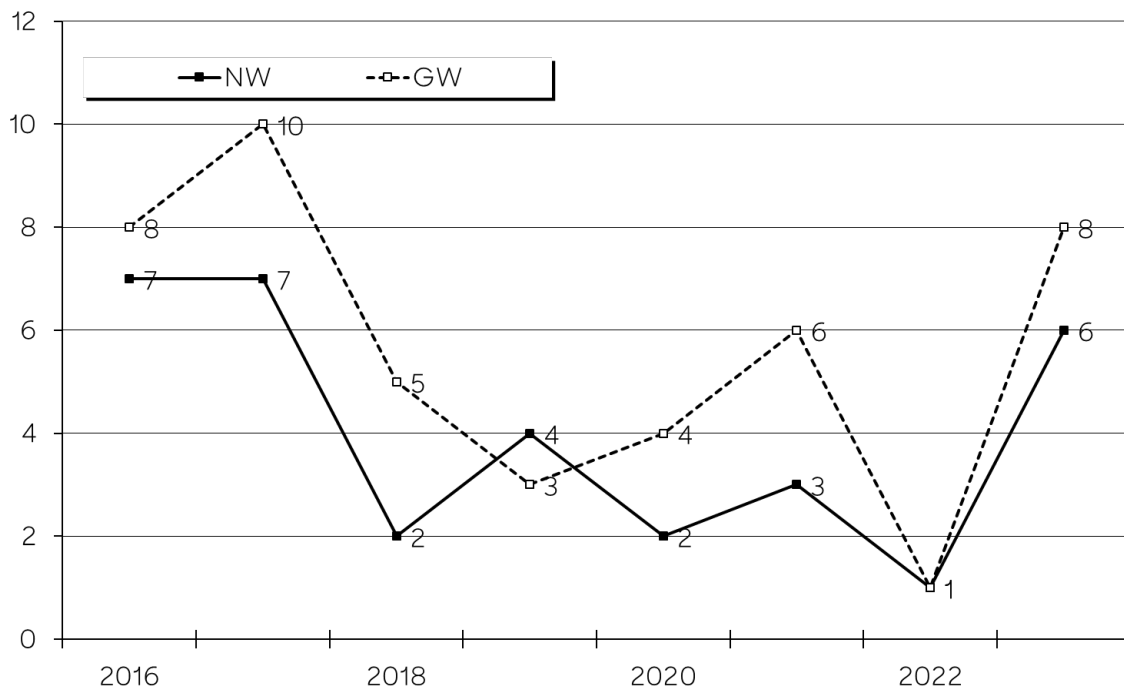
3) Habilitationen

Habilitationen werden im Gegensatz zu Absolventen oder Promotionen nicht in Prüfungsjahren sondern in Kalenderjahren erfasst.

a) Entwicklung der Habilitationszahlen über die Jahre



Nachfolgend werden die Habilitationen nach Naturwissenschaften (FB 1-5) und Geisteswissenschaften (FB 6-12) dargestellt.



b) Habilitationen nach Fachbereichen/Fachbereichsgruppen über die Jahre

Auf die Fachbereiche verteilen sich die Habilitationen seit Bestehen der Universität Bremen wie unten dargestellt.

	FB 01	FB 02	FB 03	FB 04	FB 05	FB 06	FB 07	FB 08	FB 09	FB 10	FB 11	FB 12	Ges
1982 - 2015	38	75	41	22	33	17	20	73	51	40	66	33	509
2016	1	2	2	1	1	1	1	2	1		3		15
2017	3	3	1			1	3	1			4	1	17
2018				2		1	1	2		1			7
2019	2	1			1	1		1	1				7
2020	1	1				1		1	2				6
2021			2		1			3	1		2		9
2022				1				1					2
2023	2	1	1	1	1			2	3	1	1	1	14
1982-aktuell	48	85	49	27	37	23	27	87	62	43	78	36	602

Die Verteilung der Wissenschaftlerinnen, die sich bisher an der Universität Bremen habilitieren konnten, auf die grobe Fächergliederung ist der folgenden Gesamttabelle zu entnehmen.

	Naturwissenschaften				Geisteswissenschaften				Uni insgesamt				Ges
	FB 1-5		weibl. in %		FB 6-12		weibl. in %		M	W	Ges	weibl. in %	
	M	W	NW	weibl. in %	M	W	GW	weibl. in %					
1982-2015	175	39	214	18%	207	103	310	33%	383	142	525	27%	525
2016	7		7		3	5	8	63%	10	5	15	33%	15
2017	7		7		6	4	10	40%	13	4	17	24%	17
2018	2		2		1	4	5	80%	3	4	7	57%	7
2019	3	1	4	25%	2	1	3	33%	5	2	7	29%	7
2020	2		2		4		4		6		6		6
2021	3		3		4	2	6	33%	7	2	9	22%	9
2022	1		1			1	1	100%	1	1	2	50%	2
2023	4	2	6	33%	4	4	8	50%	8	6	14	43%	14
1982-aktuell	204	42	246	17%	231	124	355	35%	436	166	602	28%	602

C. Eingesetzte Ressourcen

1. Hauptberufliches Personal

Erfasst worden sind jeweils zum 1. Dezember eines Jahres alle an der Universität Bremen beschäftigten Personen. Hierin enthalten sind auch fremdfinanzierte, befristet beschäftigte, teilzeitbeschäftigte und beurlaubte Personen.

Die Einteilung in Dienstarten entspricht der Einteilung in der Stellenbewirtschaftung.

a) Personal insgesamt (Köpfe)

Dienstart	Köpfe			davon Beurlaubte		
	insg.	davon weiblich	weiblich in %	insg.	davon weiblich	weiblich in %
Arbeiter/innen	77	28	36%	6	6	100%
Schreibkräfte	131	126	96%	4	3	75%
Techniker/innen	394	120	30%	21	19	90%
Verwaltungskräfte	681	538	79%			
Nichtwiss. Personal insg.	1.283	812	63%	31	28	90%
Professoren/innen	320	109	34%	50	35	70%
Wiss. Mittelbau	1.969	880	45%	9	5	56%
Wiss. Personal insg.	2.289	989	43%	59	40	68%
Personal insg.	3.572	1.801	50%	90	68	76%

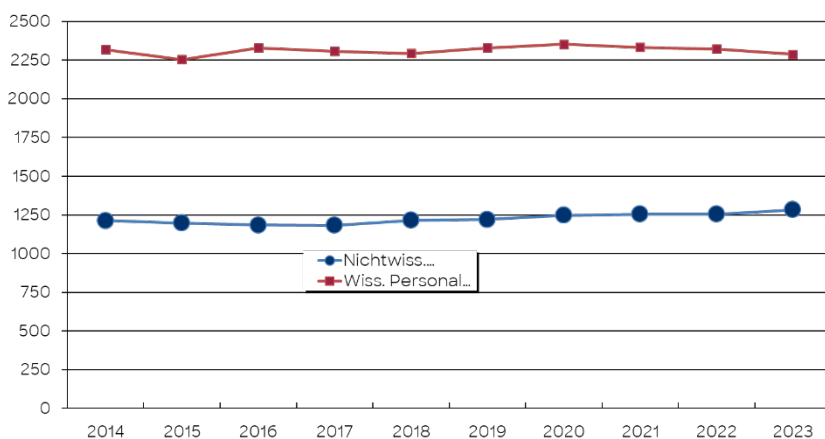
* Koop. Prof enthalten

b) Personal insgesamt (Köpfe) im Zeitverlauf

	2014	2015	2016	2017	2018	2019	2020	2021	2022	2023
Arbeiter/innen	111	102	98	94	88	84	82	76	78	77
Sekretariate	164	162	154	149	150	152	153	143	133	131
Techniker/innen	374	371	377	374	378	385	382	388	386	394
Verwaltung	564	562	556	566	600	600	630	648	658	681
Nichtwiss. Personal insg.	1.213	1.197	1.185	1.183	1.216	1.221	1.247	1.255	1.255	1.283
Professoren/innen*	310	327	322	320	320	329	321	316	314	320
Wiss. Mittelbau	2.008	1.927	2.008	1.988	1.974	2.001	2.032	2.017	2.009	1.969
Wiss. Personal insg.	2.318	2.254	2.330	2.308	2.294	2.330	2.353	2.333	2.323	2.289
Personal insg.	3.531	3.451	3.515	3.491	3.510	3.551	3.600	3.588	3.578	3.572

* Koop. Prof enthalten

Entwicklung Personal (Köpfe)



c) Personal insgesamt (Köpfe) nach Alter

Alter	Köpfe insg.	Dienststart				
		Arbeit.	Technik.	Verw. +Sekr.	Prof	Wiss
16-25	348	7	28	28		285
26-30	660	2	47	33	1	577
31-35	512	7	42	71	15	377
36-40	431	4	32	102	33	260
41-45	289	4	21	94	55	115
46-50	285	6	35	107	47	90
51-55	481	18	93	178	67	125
56-60	400	19	69	142	64	106
>60	166	10	27	56	38	35
insg.	3.572	77	394	811	320	1.970

d) Personal insgesamt (Köpfe) nach Alter im Zeitverlauf

Alter	2014	2015	2016	2017	2018	2019	2020	2021	2022	2023
Nichtwiss. Personal										
16-35	15%	15%	16%	16%	17%	17%	19%	17%	18%	21%
36-50	42%	41%	39%	36%	34%	33%	33%	30%	31%	32%
51-65(+)	43%	44%	45%	48%	49%	50%	48%	53%	51%	48%
Prof										
16-35	4%	4%	3%	3%	1%	3%	3%	3%	3%	5%
36-50	44%	45%	46%	45%	43%	41%	42%	37%	38%	42%
51-65(+)	52%	51%	51%	53%	56%	56%	55%	59%	59%	53%
Wiss. Mittelbau										
16-35	58%	58%	59%	59%	58%	59%	63%	59%	61%	63%
36-50	30%	30%	28%	28%	28%	27%	24%	27%	25%	24%
51-65(+)	12%	12%	13%	13%	14%	14%	13%	14%	14%	14%

e) Personal insgesamt (Vollzeitäquivalente)

Dienststart	Vollzeitäquivalente		
	insg.	davon weiblich	weiblich in %
Arbeiter/innen	69,61	21,13	30%
Sekretariate	101,72	96,77	95%
Techniker/innen	360,03	98,68	27%
Verwaltung	552,03	423,20	77%
Nichtwiss. Personal insg.	1.083,39	639,78	59%
Professoren/innen*	309,20	103,50	33%
Wiss. Mittelbau	1.580,96	655,73	41%
Wiss. Personal insg.	1.890,16	759,23	40%
Personal insg.	2.973,55	1.399,01	47%

* Koop. Prof enthalten

f) Personal insgesamt (Vollzeitäquivalente) Refinanzierungen

Dienststart	Vollzeitäquivalente		
	insg.	davon refinanziert	refin. in %
Arbeiter/innen	69,61	8,81	13%
Techniker/innen	360,03	45,81	13%
Verwaltung und Sekretariate	653,75	199,41	31%
Nichtwiss. Personal insg.	1.083,39	254,02	23%
Professoren/innen*	309,20	78,96	26%
Wiss. Mittelbau	1.580,96	1.000,92	63%
Wiss. Personal insg.	1.890,16	1.079,88	57%
Personal insg.	2.973,55	1.333,90	45%

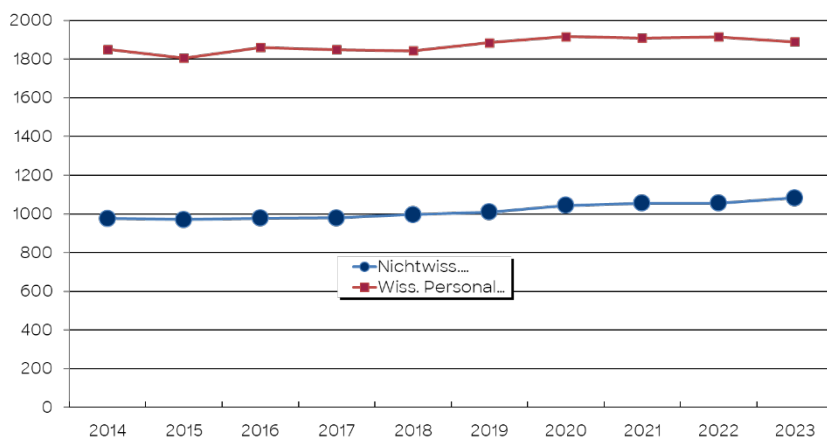
* Koop. Prof enthalten

g) Personal insgesamt (Vollzeitäquivalente) im Zeitverlauf

	2014	2015	2016	2017	2018	2019	2020	2021	2022	2023
Arbeiter/innen	95,04	88,49	86,56	83,38	78,31	76,08	75,26	69,07	69,48	69,61
Sekretariate	112,03	113,69	111,96	106,45	109,33	110,01	113,93	109,03	102,40	101,72
Techniker/innen	329,61	326,48	331,75	333,18	332,76	340,70	345,97	353,99	354,55	360,03
Verwaltung	440,40	441,36	447,54	456,44	475,70	482,75	509,51	523,07	529,59	552,03
Nichtwiss. Personal insg.	977,07	970,02	977,81	979,46	996,09	1.009,53	1.044,66	1.055,15	1.056,02	1.083,39
Professoren/innen*	300,41	314,30	309,80	304,77	306,71	319,45	310,45	307,25	300,20	309,20
Wiss. Mittelbau	1.550,03	1.491,49	1.550,21	1.544,89	1.536,42	1.565,55	1.606,82	1.602,40	1.615,84	1.580,96
Wiss. Personal insg.	1.850,44	1.805,79	1.860,01	1.849,65	1.843,13	1.885,00	1.917,27	1.909,65	1.916,04	1.890,16
Personal insg.	2.827,50	2.775,80	2.837,82	2.829,11	2.839,22	2.894,54	2.961,93	2.964,80	2.972,07	2.973,55

* Koop. Prof enthalten

Entwicklung Personal (VZÄ)

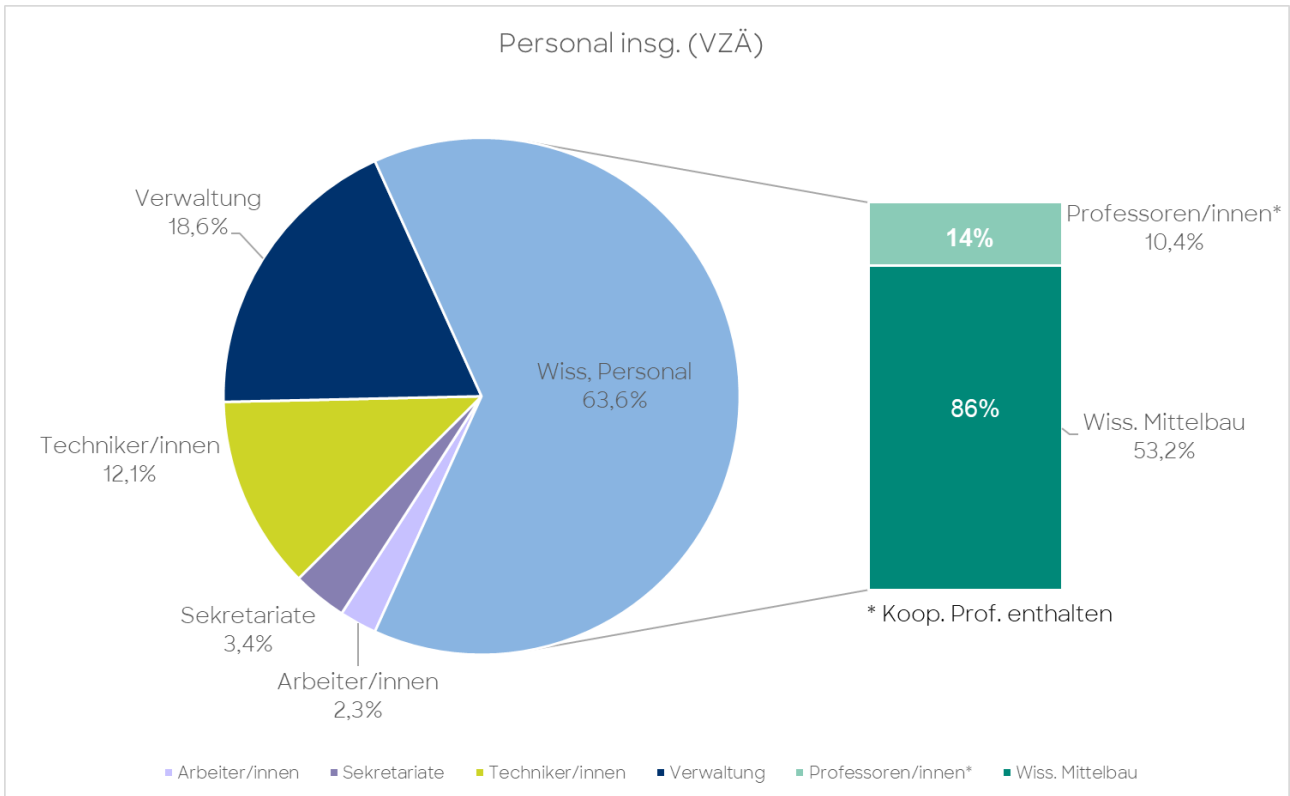


h) Wissenschaftlicher Mittelbau (Vollzeitäquivalente)

Dienstbezeichnung	Vollzeitäquivalente		
	insg.	davon weiblich	weiblich in %
Lektorinnen/Lektoren	106,86	58,60	55%
HS-Dozenten/innen	2,00		
Akad. Räte, Oberräte, Direktoren/innen	34,50	11,00	32%
Lehrkräfte für besondere Aufgaben	19,90	11,50	58%
Wiss. Mitarbeiter/innen	1.417,69	574,63	41%
Wiss. Mittelbau insg.	1.580,96	655,73	41%

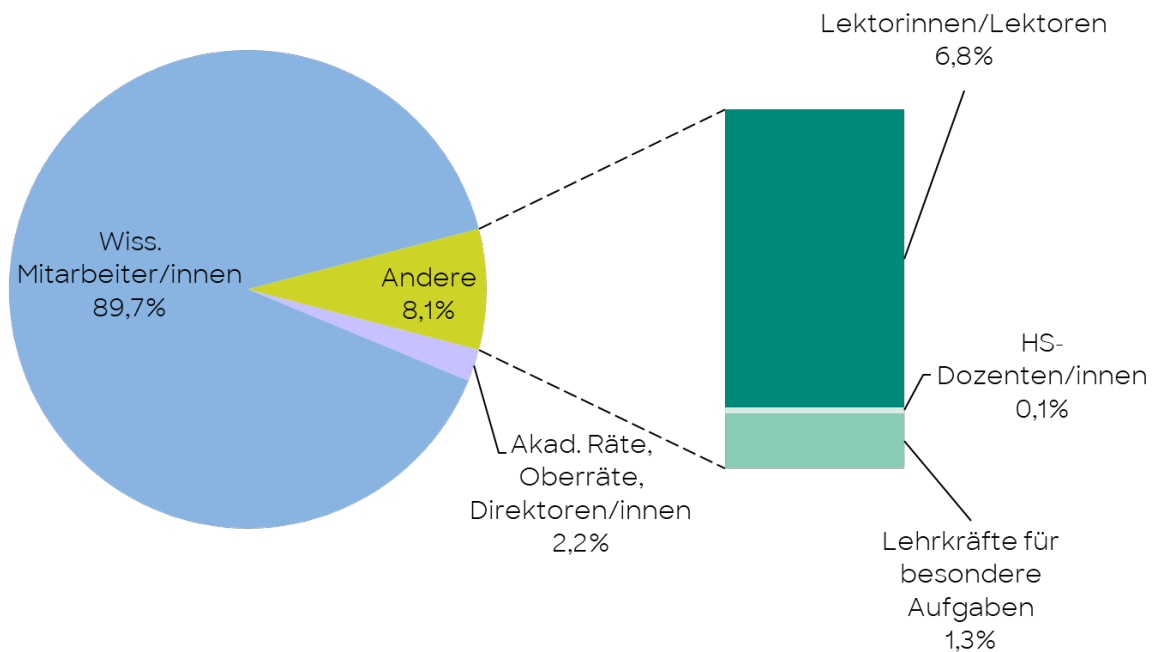
Anpassung an §24 Bremisches Hochschulgesetz 2023

Nachfolgend dargestellt sind die prozentualen Anteile der Personalarten am Personal insgesamt (Vollzeitäquivalente).



Die Zusammensetzung des wissenschaftlichen Mittelbaus in Prozent stellt sich wie folgt dar.

Wissenschaftlicher Mittelbau insg. (VZÄ)



i) Personal in Vollzeitäquivalenten nach Organisationseinheiten (nur Grundfinanzierung)

	Dienstleistung				Wissenschaft				Insgesamt
	Arbeit.	Technik.	Verw.+ Schr.	Summe	Prof.	Junior- prof.	Wiss. Mittelbau	Summe	
FB 01	3,15	43,70	24,87	71,72	27,00		67,99	94,99	166,71
FB 02	6,26	44,48	19,57	70,31	22,50		67,54	90,04	160,36
FB 03		21,86	35,17	57,02	29,50	2,00	62,31	93,81	150,84
FB 04	5,56	35,80	24,63	65,99	12,54		45,88	58,42	124,41
FB 05		16,06	10,01	26,07	12,00		26,77	38,77	64,84
IW/NW	14,97	161,90	114,25	291,11	103,54	2,00	270,49	376,03	667,15
FB 06		0,64	8,87	9,50	15,00		14,00	29,00	38,50
FB 07		4,00	11,89	15,89	15,00		22,75	37,75	53,64
FB 08		4,00	14,86	18,86	18,00		26,17	44,17	63,02
FB 09		1,00	12,52	13,52	17,00		35,35	52,35	65,87
FB 10		0,38	11,81	12,18	15,00		30,29	45,29	57,47
FB 11		6,00	13,42	19,42	12,00		32,07	44,07	63,49
FB 12		0,38	12,76	13,13	14,00		36,12	50,12	63,25
GW/SW		16,39	86,12	102,50	106,00		196,74	302,74	405,24
MARUM		35,07	7,88	42,95	3,70		29,71	33,41	76,36
SOCIUM		2,02	12,26	14,28	11,00		14,70	25,70	39,98
sonstige Einheiten	1,00	21,17	33,19	55,35	3,00		49,35	52,35	107,70
Zentralverw.	44,83	77,69	199,65	322,17	1,00		20,04	21,04	343,21
Einheiten außerh. FB	45,83	135,94	252,98	434,75	18,70		113,80	132,50	567,25
Insgesamt	60,80	314,22	453,34	828,37	228,24	2,00	581,03	811,27	1.639,64

j) Personal in Vollzeitäquivalenten nach Organisationseinheiten (alle Finanzierungen)

	Dienstleistung				Wissenschaft				Insgesamt
	Arbeit.	Technik.	Verw.+ Schr.	Summe	Prof.	Juniorprof.	Wiss. Mittelbau	Summe	
FB 01	3,15	45,95	27,73	76,83	33,00	1,00	209,71	243,71	320,54
FB 02	6,26	49,35	22,71	78,32	29,00	3,00	106,09	138,09	216,42
FB 03		25,36	46,03	71,38	36,75	2,00	225,17	263,92	335,30
FB 04	6,56	41,41	30,03	78,00	18,00		201,04	219,04	297,04
FB 05		17,06	10,01	27,07	22,00	2,00	41,68	65,68	92,75
IW/NW	15,97	179,12	136,51	331,61	138,75	8,00	783,69	930,44	1.262,05
FB 06		0,64	8,87	9,50	16,00		24,25	40,25	49,75
FB 07		4,00	13,14	17,14	19,00		66,39	85,39	102,53
FB 08		4,00	16,11	20,11	22,00	5,00	41,72	68,72	88,82
FB 09		1,00	17,02	18,02	20,00	1,00	70,66	91,66	109,68
FB 10		0,38	15,18	15,56	16,00	2,00	57,73	75,73	91,28
FB 11		6,00	20,42	26,42	17,00	1,00	88,72	106,72	133,14
FB 12		0,38	15,63	16,01	15,75		57,25	73,00	89,01
GW/SW		16,39	106,37	122,76	125,75	9,00	406,71	541,46	664,22
MARUM	2,00	48,89	16,33	67,22	6,70		129,32	136,02	203,24
SOCIUM		2,02	14,81	16,83	13,00		61,83	74,83	91,65
sonstige Einheiten	1,00	27,93	61,87	90,80	7,00		168,44	175,44	266,25
Zentralverw.	50,63	85,69	316,85	453,18	1,00		31,97	32,97	486,14
Einheiten außerh. FB	53,63	164,52	409,87	628,02	27,70		391,56	419,26	1.047,28
Insgesamt	69,61	360,03	652,75	1.082,39	292,20	17,00	1.581,96	1.891,16	2.973,55

k) Personal in Vollzeitäquivalenten nach Organisationseinheiten und Geschlecht (alle Finanzierungen)

	Dienstleistung						Wissenschaft						Insgesamt
	Arbeit.		Technik.		Verw.+Sekt.		Prof		Juniorprof.		Wiss. Mittelbau		
	M	W	M	W	M	W	M	W	M	W	M	W	
FB 01	2,00	1,15	39,32	6,63	0,25	27,48	30,00	3,00	1,00		171,60	38,11	320,54
FB 02	3,00	3,26	12,36	36,99	2,50	20,21	22,00	7,00	3,00		55,78	50,31	216,42
FB 03			22,50	2,86	7,09	38,94	26,00	10,75	2,00		162,23	62,94	335,30
FB 04	5,00	1,56	35,45	5,95	4,50	25,53	16,00	2,00			150,93	50,11	297,04
FB 05			8,50	8,56		10,01	16,00	6,00		2,00	27,25	14,43	92,75
IW/NW	10,00	5,97	118,14	60,99	14,34	122,18	110,00	28,75	6,00	2,00	567,80	215,89	1.262,05
FB 06				0,64	2,85	6,02	11,00	5,00			15,30	8,95	49,75
FB 07			3,00	1,00	2,00	11,14	15,00	4,00			38,19	28,19	102,53
FB 08			4,00		0,50	15,61	13,00	9,00	1,00	4,00	17,15	24,57	88,82
FB 09			1,00		2,00	15,02	10,00	10,00	1,00		31,10	39,56	109,68
FB 10			0,38		1,50	13,68	9,00	7,00		2,00	16,25	41,48	91,28
FB 11			4,00	2,00	1,00	19,42	7,00	10,00		1,00	32,97	55,74	133,14
FB 12			0,38		0,50	15,13	6,00	9,75			15,00	42,25	89,01
GW/SW			12,75	3,64	10,35	96,02	71,00	54,75	2,00	7,00	165,97	240,75	664,22
MARUM	2,00		37,34	11,55		16,33	3,70	3,00			78,45	50,87	203,24
SOCIUM			2,02		1,55	13,26	9,00	4,00			28,41	33,42	91,65
sonstige Einheiten	1,00		23,79	4,14	15,00	46,87	4,00	3,00			80,24	88,21	266,25
Zentralverw.	35,48	15,15	67,32	18,37	91,54	225,31		1,00			5,38	26,59	486,14
Einheiten außerh. FB	38,48	15,15	130,46	34,06	108,09	301,78	16,70	11,00			192,47	199,09	1.047,28
Insgesamt	48,48	21,13	261,35	98,68	132,78	519,97	197,70	94,50	8,00	9,00	926,23	655,73	2.973,55

2. Hilfskräfte

a) Hilfskräfte insgesamt

	Insgesamt eingesetzte Hilfskräfte (Köpfe*)			Summe der Vertragsstunden		
	Gesamt	davon weiblich	weiblich in %	Gesamt	davon weiblich	weiblich in %
2016	2482	1203	48,47%	410.300	184.572	44,98%
2017	2797	1399	50,02%	469.804	218.792	46,57%
2018	2869	1493	52,04%	503.780	240.332	47,71%
2019	2764	1466	53,04%	511.961	252.644	49,35%
2020	2496	1359	54,45%	449.067	224.820	50,06%
2021	2503	1409	56,29%	438.091	229.163	52,31%
2022	2396	1355	56,55%	422.727	224.212	53,04%
2023	2370	1363	57,51%	437.786	233.871	53,42%

b) Hilfskräfte nach Staatsangehörigkeit

	Insgesamt eingesetzte Hilfskräfte (Köpfe*)			Summe der Vertragsstunden		
	Gesamt	davon ausländ.	ausländ. in %	Gesamt	davon ausländ.	ausländ. in %
2016	2482	243	9,79%	410.300	46.810	11,41%
2017	2797	292	10,44%	469.804	59.418	12,65%
2018	2869	324	11,29%	503.780	67.026	13,30%
2019	2764	373	13,49%	511.961	77.387	15,12%
2020	2496	304	12,18%	449.067	67.716	15,08%
2021	2503	326	13,02%	438.091	64.800	14,79%
2022	2396	387	16,15%	422.727	76.356	18,06%
2023	2370	406	17,13%	437.786	89.351	20,41%

c) Hilfskräfte nach Staatsangehörigkeit und Geschlecht

Staatsangehörigkeit: Deutsch						
	Insgesamt eingesetzte Hilfskräfte (Köpfe*)			Summe der Vertragsstunden		
	Gesamt	davon weiblich	weiblich in %	Gesamt	davon weiblich	weiblich in %
2016	2239	1100	49,13%	363.490	165.856	45,63%
2017	2505	1283	51,22%	410.386	196.640	47,92%
2018	2545	1351	53,08%	436.754	216.097	49,48%
2019	2391	1297	54,25%	434.574	223.481	51,43%
2020	2192	1221	55,70%	381.351	196.031	51,40%
2021	2177	1252	57,51%	373.291	199.484	53,44%
2022	2009	1145	56,99%	346.731	187.262	54,01%
2023	1964	1137	57,89%	348.435	188.534	54,11%

Staatsangehörigkeit: Ausland						
	Insgesamt eingesetzte Hilfskräfte (Köpfe*)			Summe der Vertragsstunden		
	Gesamt	davon weiblich	weiblich in %	Gesamt	davon weiblich	weiblich in %
2016	243	103	42,39%	46.810	18.716	39,98%
2017	292	116	39,73%	59.418	22.152	37,28%
2018	324	142	43,83%	67.026	24.235	36,16%
2019	373	169	45,31%	77.387	29.163	37,68%
2020	304	138	45,39%	67.716	28.789	42,51%
2021	326	157	48,16%	64.800	29.679	45,80%
2022	387	210	54,26%	76.356	36.950	48,39%
2023	406	226	55,67%	89.351	45.338	50,74%

*Tätigkeiten in mehreren Bereichen werden auch jeweils mehrfach gezählt,
 echte Köpfe in 2023: 2130
 in 2022: 2176
 in 2021: 2268

d) Hilfskräfte nach Organisationseinheiten (Köpfe)

Köpfe*	Ausland			Deutschland				Gesamt
	M	W	Ges	M	W	D	Ges	
Fachbereich 01	21	9	30	71	36	1	108	138
Fachbereich 02	6	12	18	52	52		104	122
Fachbereich 03	45	33	78	146	77		223	301
Fachbereich 04	30	14	44	128	22	1	151	195
Fachbereich 05	9	9	18	11	7		18	36
MARUM	13	16	29	33	46		79	108
Fachbereich 06				16	29		45	45
Fachbereich 07	3	14	17	53	52		105	122
Fachbereich 08	2	3	5	36	63		99	104
Fachbereich 09	4	20	24	37	106	1	144	168
Fachbereich 10		10	10	15	72		87	97
Fachbereich 11	3	7	10	23	97		120	130
Fachbereich 12	3	4	7	20	57		77	84
SONSTIGE Einheiten	28	50	78	125	221		346	424
Zentralverw. / Uni allg.	13	25	38	58	200		258	296
Gesamtergebnis	180	226	406	824	1.137	3	1.964	2.370

*Tätigkeiten in mehreren Bereichen werden auch jeweils mehrfach gezählt

e) Hilfskräfte nach Organisationseinheiten (Summe der Vertragsstunden)

Vertragsstunden	Ausland			Deutschland				Gesamt
	M	W	Ges	M	W	D	Ges	
Fachbereich 01	5.008	1.797	6.805	14.603	4.968	52	19.623	26.428
Fachbereich 02	489	1.156	1.645	5.119	5.657		10.776	12.421
Fachbereich 03	14.337	7.457	21.794	30.863	14.450		45.313	67.107
Fachbereich 04	7.142	3.680	10.822	27.400	4.580	46	32.026	42.848
Fachbereich 05	651	1.107	1.758	1.212	496		1.708	3.466
MARUM	3.253	3.114	6.367	6.437	9.810		16.247	22.614
Fachbereich 06				1.893	2.933		4.826	4.826
Fachbereich 07	354	2.853	3.207	9.084	9.340		18.424	21.631
Fachbereich 08	76	563	639	3.612	6.196		9.808	10.447
Fachbereich 09	1.125	3.194	4.319	5.141	10.896	28	16.065	20.384
Fachbereich 10		1.084	1.084	1.533	8.049		9.582	10.666
Fachbereich 11	401	1.950	2.351	3.355	17.618		20.973	23.324
Fachbereich 12	221	547	768	2.991	8.135		11.126	11.894
SONSTIGE Einheiten	7.682	12.272	19.954	32.723	45.714		78.436	98.390
Zentralverw. / Uni allg.	3.274	4.565	7.839	13.810	39.693		53.503	61.342
Gesamtergebnis	44.013	45.338	89.351	159.776	188.534	126	348.435	437.786

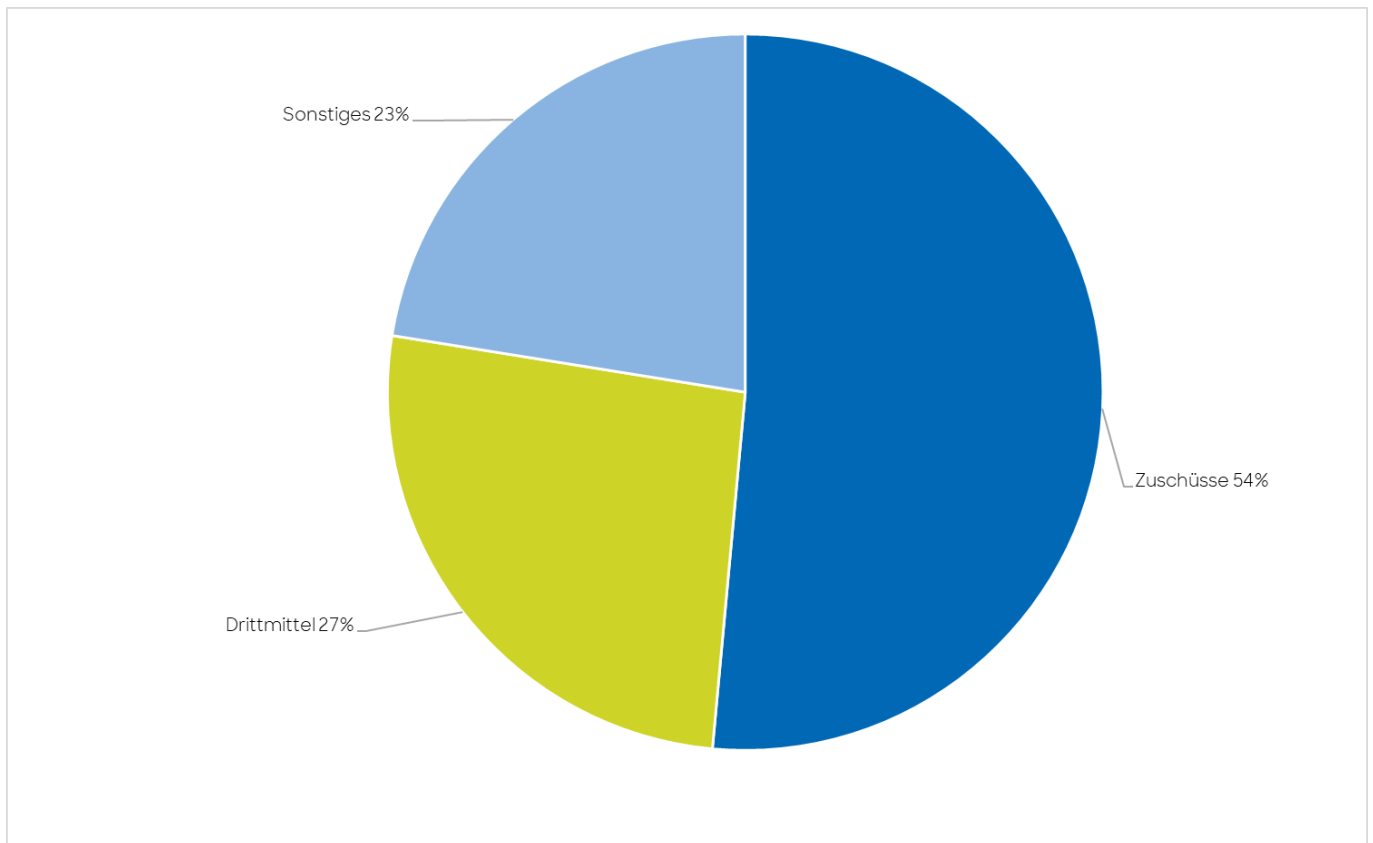
3. Finanzen

Soweit nicht anders erwähnt, werden im Folgenden alle Angaben in Tausend Euro gemacht.

a) zur Verfügung stehende Mittel

Gesamtsumme der Einnahmen 2023	418.970
davon Zuschüsse	215.622
davon Drittmittel	109.218
davon Sonstiges	94.130
insbes. Sonderprogramme	61.844

b) Grafik: in 2023 zur Verfügung stehende Mittel



c) Einnahmen im Zeitverlauf

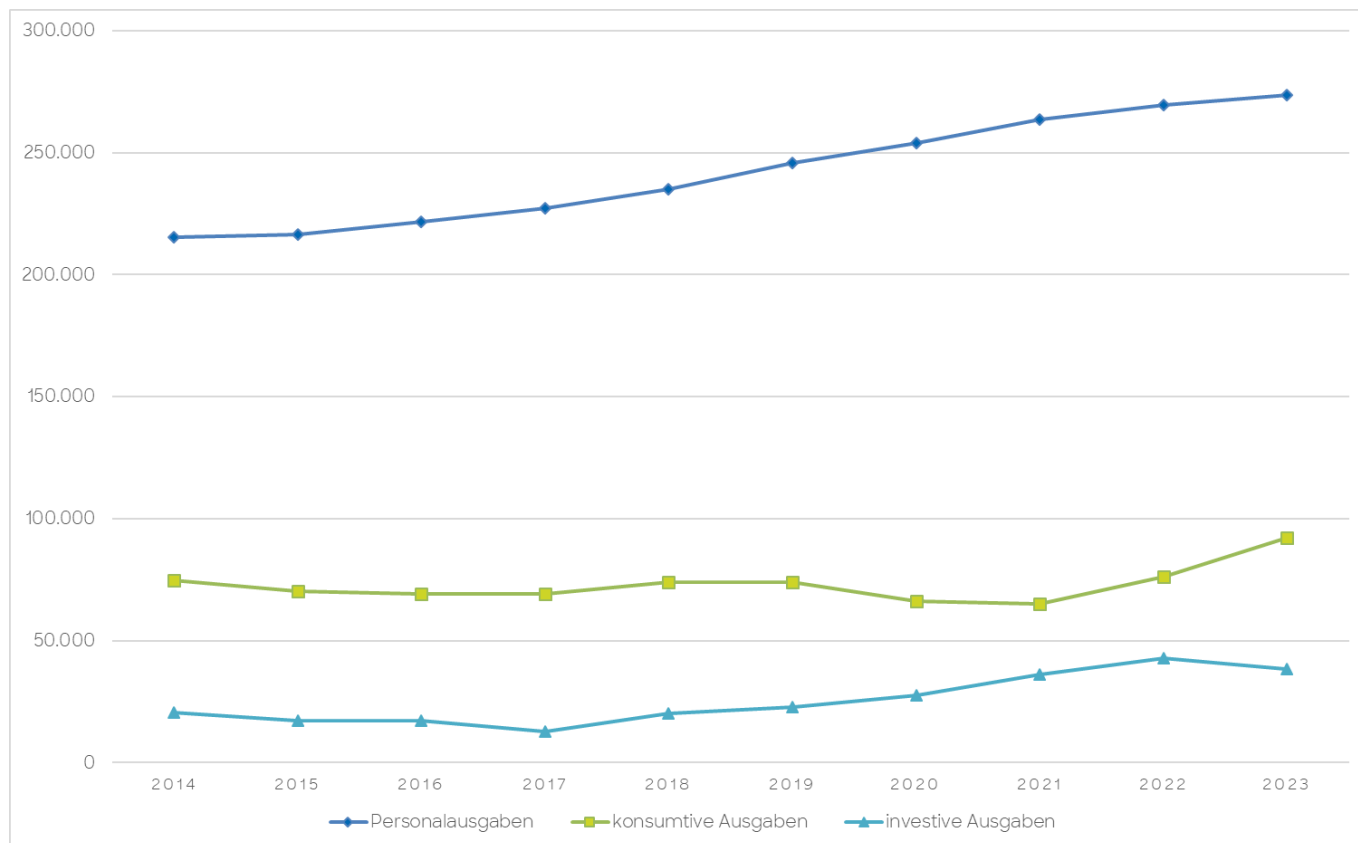
	2016	2017	2018	2019	2020	2021	2022	2023
davon Zuschüsse	157.346	160.503	165.072	170.328	184.694	190.278	200.077	215.622
davon Drittmittel	110.428	108.033	119.324	111.067	106.029	107.816	115.383	109.218
davon Sonstiges	57.997	75.465	66.914	73.125	79.559	77.657	86.459	94.130
Gesamtsumme der Einnahmen	325.771	344.001	351.310	354.520	370.282	375.751	401.919	418.970

Anteil EU an Drittmittel	9.714	9.302	8.412	7.775	7.422	6.469	5.769	7.645
--------------------------	-------	-------	-------	-------	-------	-------	-------	-------

d) Entwicklung der Gesamtausgaben

	2014	2015	2016	2017	2018	2019	2020	2021	2022	2023
Personalausgaben	215.226	216.345	221.636	227.113	235.219	245.671	254.103	263.643	269.377	273.595
konsumtive Ausgaben	74.657	70.281	69.038	69.261	74.043	74.012	66.031	64.966	76.240	92.042
investive Ausgaben	20.399	17.098	17.292	12.889	20.134	22.671	27.708	36.290	43.007	38.213
Summe	310.282	303.724	307.966	309.263	329.396	342.354	347.842	364.899	388.624	403.850

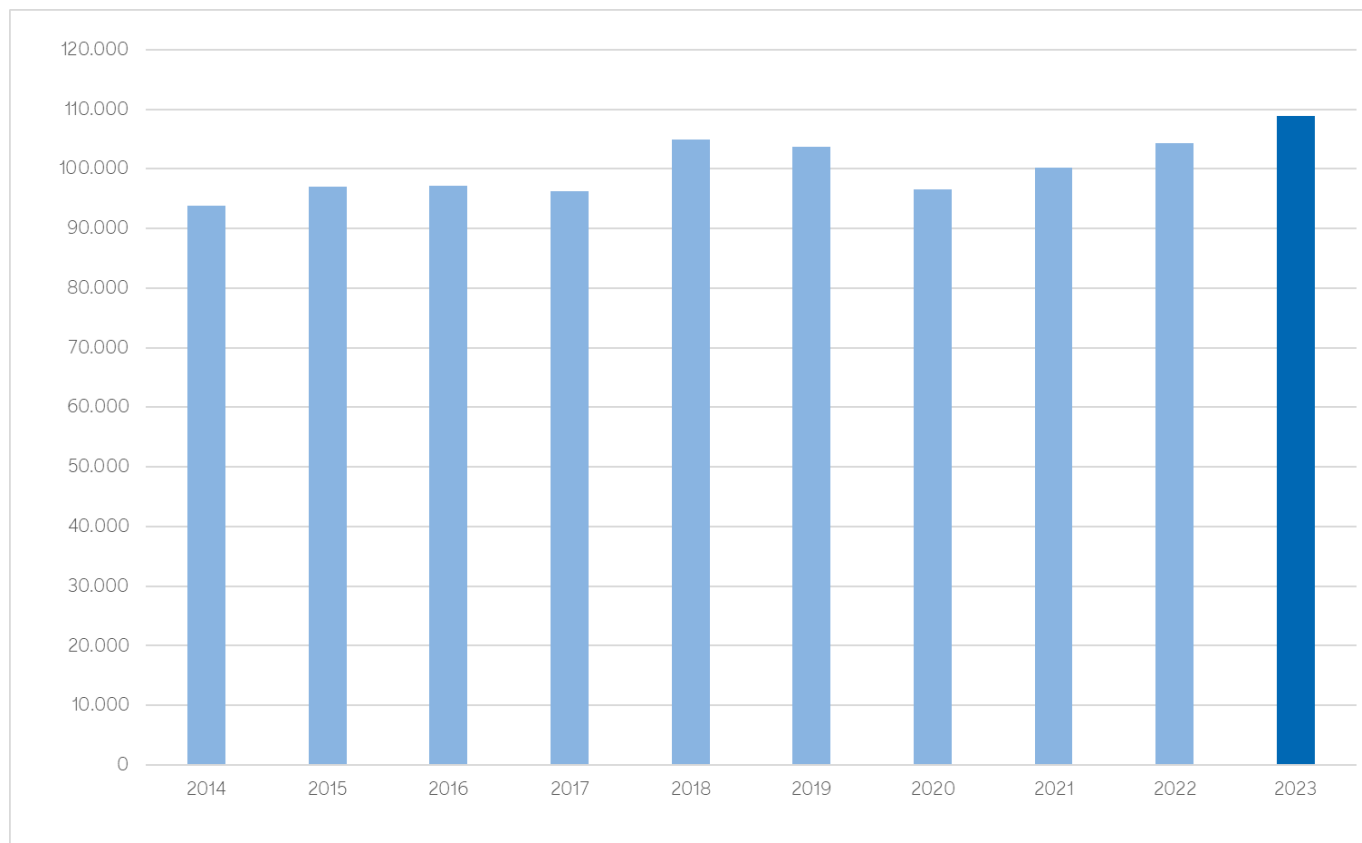
e) Grafik: Entwicklung der Gesamtausgaben



f) Entwicklung der Drittmittelausgaben

	2013	2014	2015	2016	2017	2018	2019	2020	2021	2022	2023
Personalausgaben	61.475	64.778	68.181	67.095	68.267	73.261	71.748	71.670	71.300	70.550	
konsumtive Ausgaben	24.849	22.685	22.756	23.101	22.983	24.814	24.354	17.180	22.507	26.848	
investive Ausgaben	4.533	6.378	5.996	6.878	4.921	6.843	7.624	7.754	6.318	6.858	
Summe	90.857	93.841	96.933	97.074	96.171	104.918	103.726	96.604	100.125	104.256	

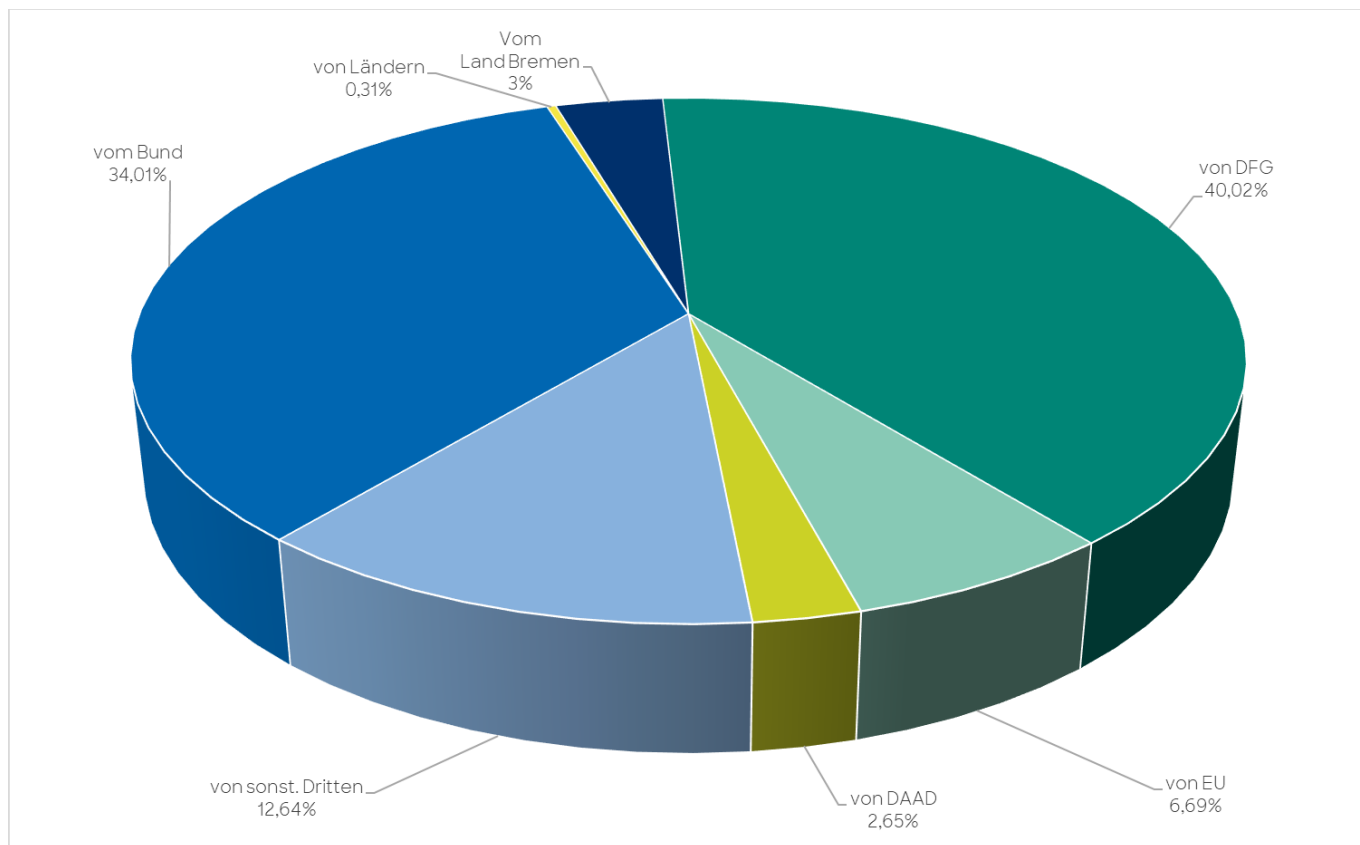
g) Grafik: Entwicklung der Drittmittelausgaben



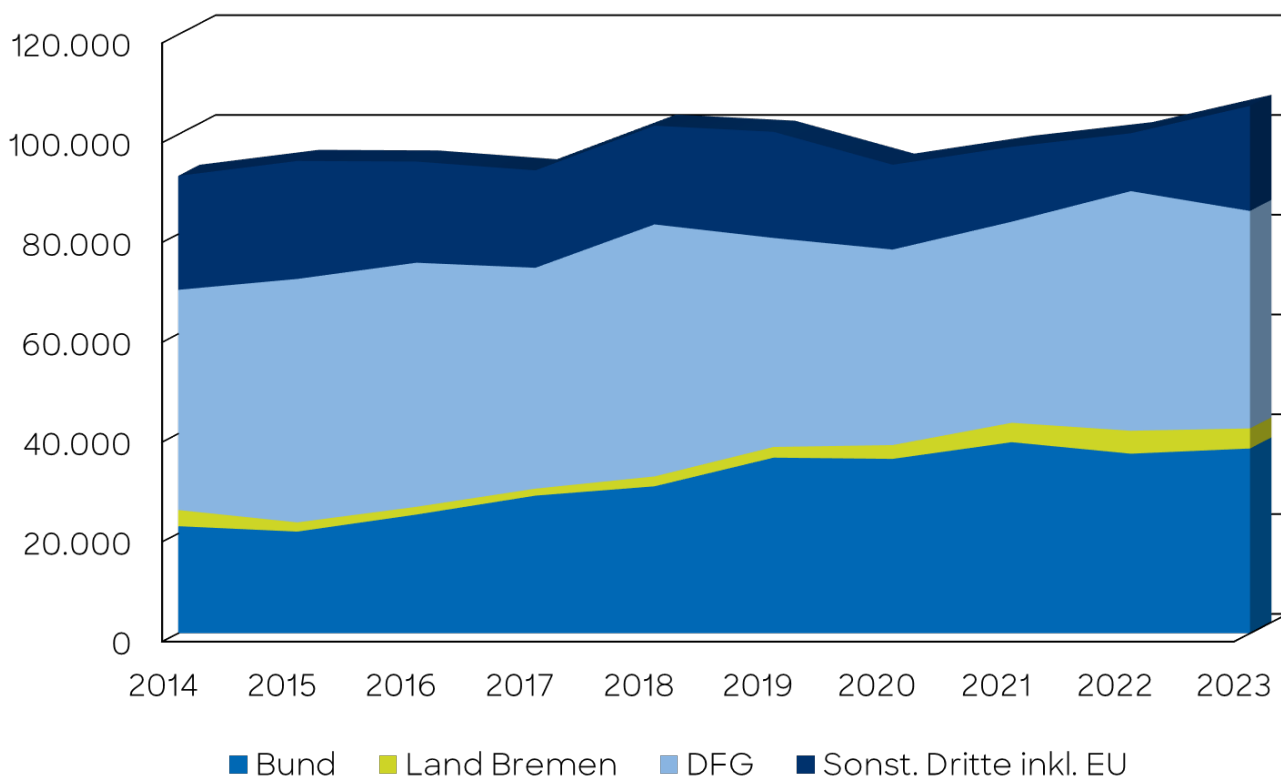
h) Entwicklung der Drittmittelausgaben nach Mittelgebern

	2014	2015	2016	2017	2018	2019	2020	2021	2022	2023
vom Bund	21.467	20.380	23.794	27.588	29.460	35.204	34.959	38.305	35.995	37.042
von Ländern	823	753	505	527	448	364	366	202	283	333
von Gemeinden	-1									
vom Land Bremen	3.247	1.852	1.558	1.408	1.986	2.145	2.768	3.890	4.604	4.023
von Gemeinde Bremen	2									
von DFG	44.128	48.794	48.923	44.268	50.510	41.890	39.188	40.310	48.024	43.592
von EU	9.752	9.940	8.539	8.281	7.396	7.444	6.729	5.589	5.558	7.284
von DAAD	1.330	1.504	2.011	2.851	2.721	2.846	2.316	2.408	3.737	2.890
von sonst. Dritten	13.093	13.710	11.744	11.248	12.397	13.833	10.278	9.421	6.055	13.766
Summe	93.841	96.933	97.074	96.171	104.918	103.726	96.604	100.125	104.256	108.932

Die Zusammensetzung der Drittmittelausgaben nach Mittelgeber in Prozentangaben stellt sich wie folgt dar.

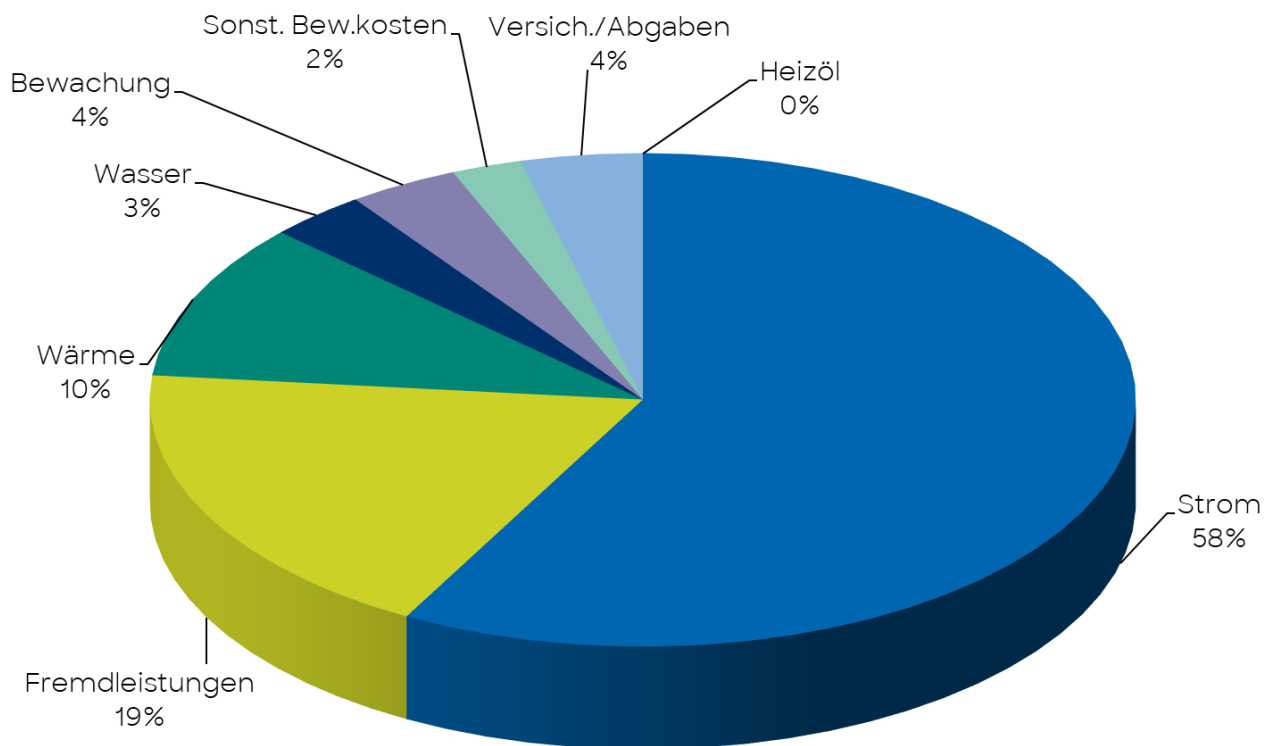


Nachfolgend ist die Entwicklung der Drittmittelausgaben für die vier bedeutendsten Mittelgeber dargestellt.

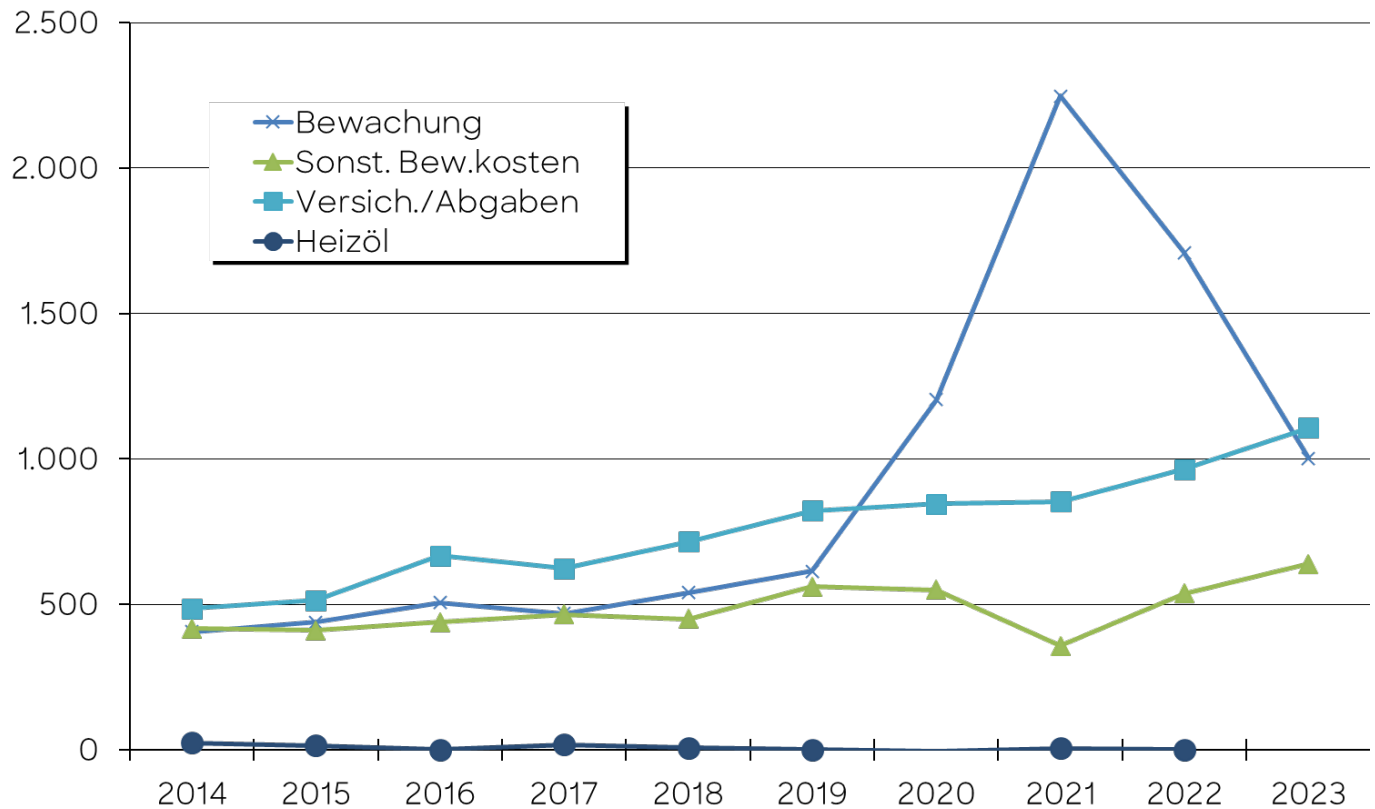
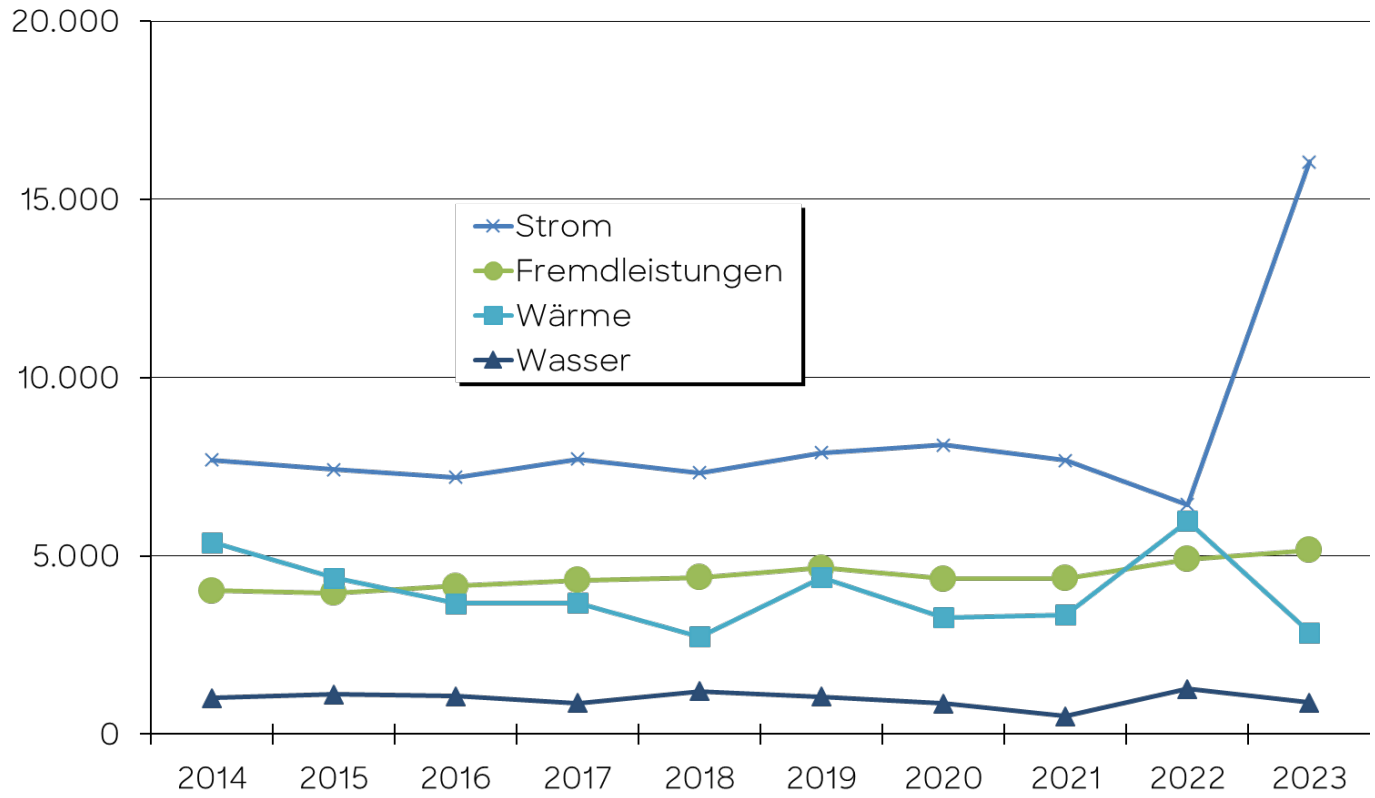


i) Entwicklung der Bewirtschaftungsausgaben

	2014	2015	2016	2017	2018	2019	2020	2021	2022	2023
Strom	7.694	7.422	7.209	7.713	7.331	7.894	8.106	7.673	6.434	16.048
Fremdleistungen	4.030	3.968	4.157	4.319	4.397	4.663	4.353	4.375	4.905	5.158
Wärme	5.386	4.383	3.670	3.688	2.733	4.391	3.275	3.344	5.982	2.850
Wasser	1.014	1.120	1.064	868	1.205	1.054	857	506	1.271	891
Bewachung	405	439	506	469	541	614	1.204	2.247	1.709	1.002
Sonst. Bew.kosten	417	410	438	465	450	561	549	357	537	639
Versich./Abgaben	486	513	667	623	716	822	845	854	965	1.107
Heizöl	24	15	1	17	7	0	-4	5	0	
Summe	19.456	18.270	17.712	18.162	17.380	19.999	19.185	19.361	21.803	27.695



Fortsetzung: Grafiken Bewirtschaftungsausgaben



D. Internationale Verflechtungen der Universität Bremen

1. Vollstudierende mit ausländischer Staatsangehörigkeit im WS 23/24

Land	Gesamt			1. FS			1. HS		
	M	W	Ges	M	W	Ges	M	W	Ges
Albanien	9	12	21	1	3	4		3	3
Bosnien und Herzegowina	8	9	17	2	2	4	1	2	3
Bulgarien	9	19	28		4	4		3	3
Dänemark		1	1						
Estland	2	2	4		1	1		1	1
Finnland		2	2						
Frankreich	2	17	19		4	4		2	2
Griechenland	9	18	27		4	4		1	1
Irland		2	2						
Italien	16	25	41	5	5	10	4	4	8
Kosovo	8	6	14	3	2	5	2	2	4
Kroatien	7	6	13	2	2	4	2	2	4
Lettland	1	4	5	1	1	2	1		1
Litauen		5	5		1	1		1	1
Luxemburg	5	2	7	1	1	2	1		1
Mazedonien		8	8		2	2		2	2
Moldau		3	3		1	1		1	1
Montenegro	1	1	2						
Niederlande	10	11	21		2	2		1	1
Norwegen	1	1	2						
Österreich	6	8	14		4	4		4	4
Polen	11	15	26	4	4	8	2	4	6
Portugal	8	12	20	1	2	3		1	1
Rumänien	4	10	14	1	2	3	1	2	3
Russische Föderation	26	76	102	9	14	23	8	9	17
Schweden	1		1						
Schweiz	6	4	10	1	1	2	1	1	2
Serbien	2	4	6		2	2		2	2
Slowakei		2	2						
Slowenien		1	1						
Spanien	17	29	46	4	8	12	4	6	10
Tschechische Republik	1	1	2	1	1	2	1	1	2
Türkei	189	203	392	53	45	98	25	29	54
Ukraine	13	36	49	2	9	11	1	4	5
Ungarn	4	3	7	1	2	3	1	2	3
Vereinigtes Königreich	8	6	14	1	1	2	1	1	2
Weißrussland	5	2	7	2	1	3	2	1	3
EUROPA	389	566	955	95	131	226	58	92	150

Land	Gesamt			1. FS			1. HS		
	M	W	Ges	M	W	Ges	M	W	Ges
Australien	1	3	4						
Neuseeland	2	1	3	1		1	1		1
Australien	3	4	7	1		1	1		1

noch Vollstudierende mit ausländischer Staatsangehörigkeit

Land	Gesamt			1. FS			1. HS		
	M	W	Ges	M	W	Ges	M	W	Ges
Afghanistan	17	6	23	6	3	9	5	3	8
Armenien	3	4	7						
Aserbaidshan	2	5	7	2		2	2		2
Bahrain	1		1	1		1	1		1
Bangladesch	174	58	232	19	9	28	14	8	22
China	116	89	205	18	18	36	12	12	24
Georgien	12	23	35	5	4	9	3	4	7
Hongkong	2	4	6		2	2			
Indien	251	156	407	21	33	54	21	32	53
Indonesien	11	17	28	2	4	6	2	2	4
Irak	6	7	13	2	4	6	2	4	6
Iran	50	67	117	16	31	47	14	30	44
Israel	2	1	3	1		1			
Japan		3	3						
Jemen	1		1						
Jordanien	10	4	14	1	2	3		2	2
Kasachstan	3	8	11	1	1	2	1		1
Katar	1		1						
Korea, Republik	8	11	19	2	2	4	1	1	2
Libanon	12	6	18	5	1	6	4		4
Malaysia		3	3		1	1		1	1
Mongolei		1	1		1	1		1	1
Myanmar		4	4		1	1		1	1
Nepal	7	7	14						
Pakistan	100	33	133	20	6	26	17	5	22
Palästinensische Gebiete	5	2	7	1	2	3		1	1
Philippinen	1	5	6						
Saudi-Arabien		1	1						
Singapur	1	2	3						
Sri Lanka	11	9	20	2	4	6	2	4	6
Syrien	66	27	93	11	4	15	8	2	10
Taiwan	3	5	8		1	1		1	1
Thailand	4	6	10	1	2	3	1	2	3
Turkmenistan		3	3		2	2		2	2
Usbekistan	7	6	13	3	2	5	1	2	3
Vietnam	7	8	15	2	2	4	2	2	4
ASIEN	894	591	1485	142	142	284	113	122	235

Land	Gesamt			1. FS			1. HS		
	M	W	Ges	M	W	Ges	M	W	Ges
Argentinien	1	3	4						
Bolivien	2	1	3						
Brasilien	13	23	36	2	6	8	2	5	7
Chile	9	6	15	5	2	7	3	1	4
Costa Rica		1	1						
Ecuador	2	5	7						
El Salvador	1		1						
Jamaika		1	1						
Kanada	7	5	12	3	1	4	3	1	4
Kolumbien	8	13	21	2	4	6	1	4	5
Mexiko	8	7	15	2	1	3	2	1	3
Nicaragua		2	2						
Panama	1		1						
Peru	6	8	14	1		1	1		1
Venezuela		3	3						
Vereinigte Staaten	15	18	33	5	5	10	5	5	10
AMERIKA	73	96	169	20	19	39	17	17	34

noch Vollstudierende mit ausländischer Staatsangehörigkeit

Land	Gesamt			1. FS			1. HS		
	M	W	Ges	M	W	Ges	M	W	Ges
Ägypten	25	13	38	4	3	7	2	1	3
Algerien	5	7	12	1	3	4		2	2
Äthiopien	2		2						
Benin	4		4						
Côte d'Ivoire	2	3	5						
Gambia	3		3						
Ghana	21	14	35	9	5	14	8	5	13
Guinea	11		11	1		1			
Kamerun	28	14	42	6	3	9	5	1	6
Kenia	3	7	10	1	3	4	1	2	3
Kongo, Demok. Republik	1	1	2		1	1		1	1
Malawi	1		1						
Marokko	31	15	46	10	7	17	10	5	15
Mauretanien	2		2						
Mauritius	1	1	2						
Mosambik		1	1						
Nigeria	67	36	103	5	5	10	3	4	7
Simbabwe	2		2						
Somalia	1		1	1		1	1		1
Südafrika	1	3	4						
Sudan	6	1	7	2		2	2		2
Tansania	2		2	1		1	1		1
Togo	4		4	2		2	2		2
Tunesien	8	7	15	1	3	4		1	1
Uganda	4	2	6	1	1	2	1	1	2
AFRIKA	235	125	360	45	34	79	36	23	59

Land	Gesamt			1. FS			1. HS		
	M	W	Ges	M	W	Ges	M	W	Ges
Staatenlos	5	2	7	1		1			
SONSTIGE	5	2	7	1		1			

Land	Gesamt			1. FS			1. HS		
	M	W	Ges	M	W	Ges	M	W	Ges
Welt Ges	1599	1384	2983	304	326	630	225	254	479

2. Ausländische Studierende gesamt im WS 23/24

Vollstudierende	Gaststudierende (max. zwei Jahre an der Universität Bremen; im Rahmen von Stipendien, Programmen u. ä.)	HERE + YUFE + Vorbereitungsstudierende (müssen noch Sprachprüfung oder Feststellungsprüfung ablegen, bevor sie den Status Vollzeitstudierender erlangen)	Gesamt
2983	172	53+61+315	3584

3. ERASMUS+ Programm

	Outgoing	Incomming
2015/16	394	280
2016/17	439	265
2017/18	452	238
2018/19	440	232
2019/20	408	171
2020/21	137	114
2021/22	403	231
2022/23	434	175
2023/24	481	201

Studierende der Universität Bremen, die im Rahmen des Erasmus-Programms eine Auslandsmobilität durchgeführt haben

Land	2022/23
Belgien	12
Dänemark	10
Estland	13
Finnland	11
Frankreich	41
Griechenland	7
Irland	26
Island	4
Italien	42
Kroatien	9
Litauen	3
Luxemburg	1
Malta	5
Niederlande	11

Land	2022/23
Norwegen	11
Österreich	15
Polen	2
Portugal	20
Rumänien	1
Schweden	28
Schweiz*	2
Slowenien	4
Spanien	85
Tschechien	3
Türkei	23
Ungarn	6
Vereinigtes Königreich	39
Gesamt	434

*Swiss Mobility Programme

Ausländische Studierende, die im Rahmen des Erasmus Programms an der Universität Bremen studiert haben

Land	2022/23
Bulgarien	2
Estland	1
Finnland	3
Frankreich	30
Griechenland	3
Großbritannien	9
Irland	6
Italien	32
Kroatien	1
Lettland	1
Litauen	2
Niederlande	1

Land	2022/23
Österreich	1
Polen	5
Portugal	4
Rumänien	2
Schweden	1
Schweiz*	3
Slowenien	1
Spanien	34
Tschechien	2
Türkei	27
Ungarn	4
Gesamt	175

*Swiss Mobility Programme

Mitarbeiter:innen der Universität Bremen, die im Rahmen des Erasmus Programms im Hochschuljahr 2022/23 eine Staff-Mobility durchgeführt haben

Land	2022/23	Land	2022/23
Belgien	9	Niederlande	5
Estland	1	Norwegen	4
Finnland	11	Österreich	2
Frankreich	3	Polen	2
Großbritannien	6	Portugal	1
Italien	10	Schweden	1
Irland	3	Spanien	8
Kroatien	5	Tschechische Republik	6
Malta	1	Gesamt	78

4. Studierendenmobilität: Austausch weltweit (außerhalb Europas)

a) Studierende der Universität Bremen, die für einen Studien-oder Praktikumsaufenthalt außerhalb Europas eine Förderung des PROMOS-Programms erhalten haben

Art der Förderung	PROMOS-Geförderte				
	2019	2020	2021	2022	2023
Studienaufenthalt	54	23	14	46	36
Praktikum	19	7	7	8	4
Fach-/Sprachkurs				2	2
Gesamt	73	30	21	56	42

Stipendiensumme 106.000 91.000 89.000 89.000 70.000

Fachbereich	PROMOS-Geförderte nach Fachbereich				
	2019	2020	2021	2022	2023
FB 01	1			2	
FB 02	6	3	2	5	5
FB 03	4	1	1	2	2
FB 04	5	5	1	3	3
FB 05		2	1	1	1
FB 06					
FB 07	17	2	8	13	11
FB 08	8	4	1	12	6
FB 09	10	5	1	6	5
FB 10	2	1	2	5	3
FB 11	18	7	4	4	5
FB 12	2			3	1
Gesamt	73	30	21	56	42

b) Studierende der Universität Bremen, die an einer unserer außereuropäischen Partnerhochschulen studiert haben (Outgoings)

Kontinent	Outgoings Austausch weltweit nach Zielregion				
	2018/19	2019/20	2020/21	2021/22	2022/23
Afrika	13	14		1	8
Asien	37	25	10	16	37
Australien					
Osteuropa	15	12		12	
Nordamerika	22	21	2	12	9
Lateinamerika	11	8		2	9
Gesamt	98	80	12	43	63

Outgoing: Austausch weltweit nach FB					
Fachbereich	2018/19	2019/20	2020/21	2021/22	2022/23
FB 01					
FB 02	7		2	4	1
FB 03	5	8	3	1	2
FB 04	1	3			
FB 05					
FB 06		1		1	3
FB 07	38	31	5	14	30
FB 08	20	11		16	7
FB 09	4	10			11
FB 10	19	11	2	7	7
FB 11	4	5			2
FB 12					
Gesamt	98	80	12	43	63

c) Ausländische Studierende, die im Rahmen unserer außereuropäischen Partnerschaften an der Universität Bremen studiert haben (Incomings)

Incomings Austausch weltweit pro Studienjahr nach Herkunftsregion					
Kontinent	2018/19	2019/20	2020/21	2021/22	2022/23
Afrika	6	5			3
Asien	39	18	3	34	44
Australien					
Osteuropa	16	7	10	26	23
Nordamerika	23	14		9	8
Lateinamerika	15	8		4	2
Gesamt	99	52	13	73	80

Incomings: Austausch weltweit pro Studienjahr nach FB					
FB	2018/19	2019/20	2020/21	2021/22	2022/23
1		1			4
2	3		3		
3	11	4	1	22	19
4	15	9		3	4
5	3		2	1	1
6	1			1	7
7	27	13	2	24	29
8	12	6	2	9	7
9	4	1		3	2
10	23	14	2	9	6
11			1		
12		4		1	1
Gesamt	99	52	13	73	80

d) Outgoings und Incomings gesamt

	Outgoings und Incomings nach WS SS					
	Out Studienjahr (ohne Verlängerer)	Out WS	Out SS (ab 16/17 ohne Verlängerer)	In Studienjahr (ohne Verlängerer)	In WS	In SS
2022/2023	63	43	20	80	33	47
2021/2022	43	21	22	73	25	48
2020/2021	12	5	7	13	7	6
2019/2020	80	63	17	52	40	12
2018/2019	98	76	22	99	49	50
2017/2018	111	90	21	111	49	62
2016/2017	103	83	20	93 ohne Verl.	42	51
2015/2016	101	82	26	56	27	29

E. Gleichstellung

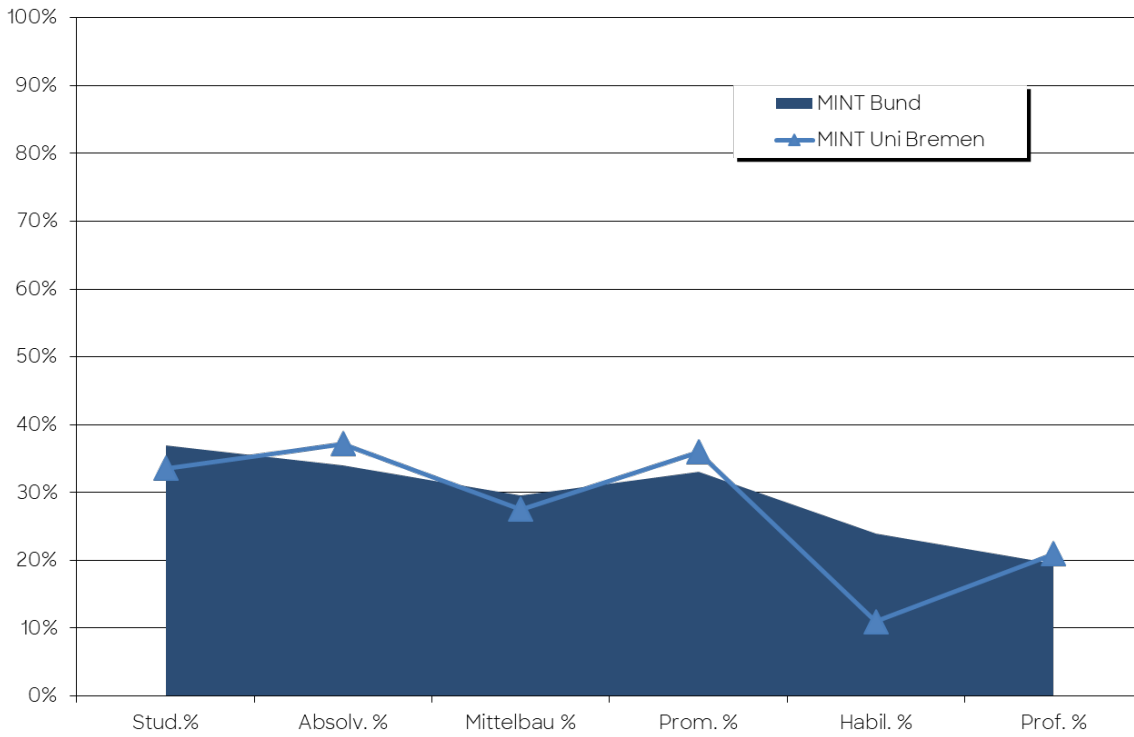
1. Kaskadenmodell: weibliche Anteile auf den verschiedenen Qualifikationsstufen

	Anteil weiblich in %					
	Stud. %	Absolv. %	Mittelbau %	Prom. %	Habil. %	Prof. %
FB 01 Physik/E-Technik	22%	23%	18%	27%		9%
FB 02 Bio/Chemie	63%	69%	47%	48%		22%
FB 03 Mathe/Informatik	30%	38%	28%	30%		28%
FB 04 Prod.technik	21%	20%	25%	18%		11%
FB 05 Geowiss.	42%	31%	35%	64%		33%
MINT Uni Bremen	34%	37%	28%	36%	11%	21%
MINT Bund	37%	34%	30%	33%	24%	20%
FB 06 Rechtswiss.	64%	65%	37%	40%		31%
FB 07 Wirtschaftswiss.	45%	49%	42%	44%		21%
FB 08 Soz./Pol.	55%	58%	59%	63%		48%
FB 09 Kulturwiss.	74%	80%	56%	77%		48%
FB 10 Sprach./Lit.wiss.	74%	80%	72%	62%		50%
FB 11 Human./Gesundheitswiss.	81%	86%	63%	77%		61%
FB 12 Erziehungswiss.	84%	86%	74%	70%		62%
GW/SW Uni Bremen	69%	70%	59%	56%	61%	46%
GW/SW Bund	61%	64%	55%	49%	43%	37%
MARUM			39%			45%
SOCIUM			54%			31%
sonstige Einheiten			52%			43%
Zentralverw.			83%			100%
Einheiten außerh. FB			51%			40%
Uni Bremen insg. (2023)	54%	58%	41%	44%	38%	33%
Bund insg. (2022)	51%	52%	40%	38%	36%	29%

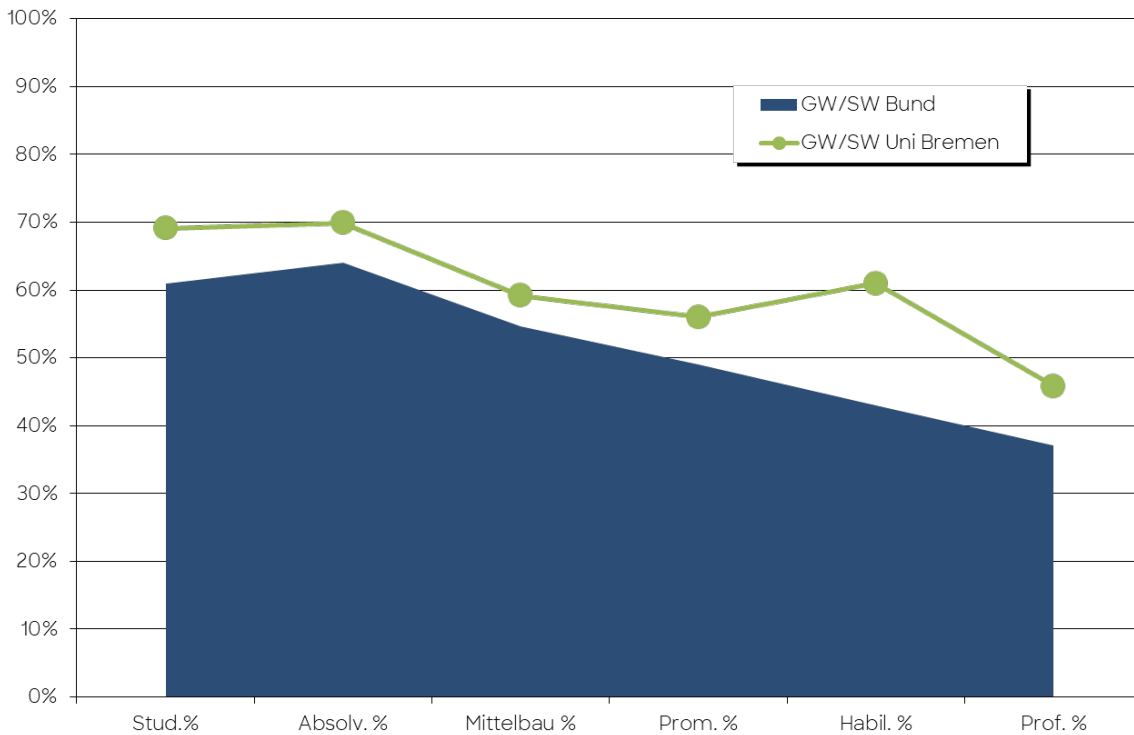
Bund-Daten: aus der Bundesstatistik (Destatis), bereinigt um Human-, Veterinärmedizin u. Agrarwiss.
 Promotionen und Habilitationen Uni Bremen: jeweils 3-Jahresdurchschnitt-Schnitt ('21-'23)

Fortsetzung: Kaskadenmodell

Kaskadenmodell Uni Bremen Fächergruppen im Vergleich zur Bundesstatistik



Kaskadenmodell Uni Bremen Fächergruppen im Vergleich zur Bundesstatistik



2. Studierende / Promotionen / Personal: Anteile weiblich im Zeitverlauf

a) Studierende

weibliche Anteile in %									
Fachbereich	WS 15/16	WS 16/17	WS 17/18	WS 18/19	WS 19/20	WS 20/21	WS 21/22	WS 22/23	WS 23/24
FB 01	19,4%	19,8%	20,5%	22,0%	23,9%	21,3%	20,3%	22,4%	22,3%
FB 02	57,1%	58,5%	59,3%	59,3%	60,1%	58,9%	59,4%	61,4%	63,0%
FB 03	30,9%	29,6%	28,8%	29,3%	29,5%	29,1%	29,5%	30,7%	29,5%
FB 04	18,9%	18,4%	20,4%	20,1%	19,6%	19,3%	19,6%	20,1%	20,6%
FB 05	36,8%	35,4%	36,2%	34,5%	35,1%	32,3%	35,9%	36,4%	41,6%
FB 06	57,8%	58,4%	59,4%	60,6%	61,1%	63,6%	64,0%	64,3%	64,5%
FB 07	44,1%	43,6%	43,1%	42,6%	42,9%	45,8%	45,9%	45,3%	44,8%
FB 08	50,3%	51,5%	53,5%	53,1%	53,6%	53,1%	54,6%	54,2%	54,6%
FB 09	73,0%	71,7%	70,4%	70,6%	70,7%	71,0%	72,7%	71,9%	73,6%
FB 10	77,1%	76,5%	76,9%	76,4%	76,4%	76,2%	74,6%	73,3%	73,5%
FB 11	79,9%	80,5%	81,0%	81,9%	82,0%	83,5%	82,3%	81,6%	81,2%
FB 12	75,5%	75,5%	73,7%	74,3%	75,8%	82,4%	83,7%	84,1%	84,3%
o.A.	78,5%	73,6%	75,6%	75,6%	75,3%	74,7%	72,5%	66,5%	69,1%
Uni gesamt	51,2%	51,1%	51,8%	51,9%	52,5%	52,7%	53,1%	53,6%	54,1%

weibliche Anteile in %									
Fachbereich	WS 15/16	WS 16/17	WS 17/18	WS 18/19	WS 19/20	WS 20/21	WS 21/22	WS 22/23	WS 23/24
FB 01 - 05	30,5%	30,1%	30,9%	31,2%	31,7%	30,6%	31,1%	33,0%	33,6%
FB 06 - 12	64,0%	64,1%	64,5%	64,6%	65,0%	66,1%	66,3%	65,8%	66,2%
Uni gesamt	51,2%	51,1%	51,8%	51,9%	52,5%	52,7%	53,1%	53,6%	54,1%

b) Promotionen

weibliche Anteile in %										
	2014	2015	2016	2017	2018	2019	2020	2021	2022	2023
FB 01	27,8%	14,7%	23,1%	31,3%	22,9%	25,0%	36,7%	25,0%	24,3%	33,3%
FB 02	63,2%	63,0%	62,5%	64,7%	57,1%	56,4%	44,4%	45,5%	52,8%	45,0%
FB 03	14,7%	20,0%	28,9%	23,3%	18,4%	20,0%	15,8%	25,0%	41,9%	17,4%
FB 04	16,7%	12,5%	33,3%	21,1%	26,4%	30,3%	31,7%	19,4%	23,3%	11,1%
FB 05	43,9%	31,0%	55,2%	53,3%	54,5%	60,7%	45,2%	69,2%	57,9%	66,7%
FB 06	41,2%	56,3%	62,1%	52,4%	43,8%	66,7%	42,1%	52,6%	30,0%	33,3%
FB 07	33,3%	30,4%	17,6%	22,2%	54,2%	48,1%	36,4%	51,7%	41,2%	37,5%
FB 08	48,4%	55,6%	53,6%	53,6%	44,0%	65,4%	37,5%	63,6%	66,7%	58,3%
FB 09	77,8%	100,0%	60,0%	63,6%	72,7%	100,0%	75,0%	90,0%	50,0%	100,0%
FB 10	100,0%	87,5%	75,0%	83,3%	90,0%	60,0%	60,0%	83,3%	41,7%	75,0%
FB 11	64,7%	60,0%	59,1%	59,4%	68,2%	66,7%	78,9%	72,7%	78,6%	77,8%
FB 12	20,0%	54,5%	100,0%	71,4%	72,7%	40,0%	100,0%	50,0%	80,0%	100,0%
Gesamt	42,8%	40,3%	45,9%	45,1%	44,7%	45,5%	40,8%	44,7%	43,8%	42,4%

weibliche Anteile in %										
	2014	2015	2016	2017	2018	2019	2020	2021	2022	2023
FB 01 - 05	38,4%	31,2%	41,1%	39,7%	36,3%	37,7%	34,1%	32,4%	39,0%	34,0%
FB 06 - 12	51,8%	55,4%	54,0%	53,7%	59,7%	60,2%	53,1%	62,4%	52,9%	55,7%
Gesamt	42,8%	40,3%	45,9%	45,1%	44,7%	45,5%	40,8%	44,7%	43,8%	42,4%

Fachbereiche sind über den 1. Gutachter zugeordnet.

c) Personal (Köpfe:) Weibliches Personal insgesamt (Köpfe in %) im Zeitverlauf

Köpfe weiblicher Anteil

	2014	2015	2016	2017	2018	2019	2020	2021	2022	2023
Arbeiter/innen	36%	33%	32%	31%	31%	31%	33%	38%	38%	36%
Sekretariate	99%	99%	99%	99%	99%	99%	99%	99%	98%	96%
Techniker/innen	36%	35%	33%	33%	32%	33%	33%	31%	31%	30%
Verwaltung	78%	78%	77%	78%	77%	78%	79%	79%	79%	79%
Nichtwiss. Personal insg.	64%	63%	62%	62%	62%	63%	64%	64%	64%	63%
Professoren/innen*	28%	31%	30%	31%	32%	30%	31%	34%	33%	34%
Wiss. Mittelbau	42%	42%	43%	44%	44%	45%	44%	43%	44%	45%
Wiss. Personal insg.	40%	40%	41%	42%	43%	43%	42%	42%	42%	43%
Personal insg.	48%	48%	48%	49%	49%	50%	50%	50%	50%	50%

* Koop. Prof enthalten

d) Personal (VZÄ) Weibliches Personal insgesamt (Vollzeitäquivalente in %) im Zeitverlauf

VZÄ weiblicher Anteil

	2014	2015	2016	2017	2018	2019	2020	2021	2022	2023
Arbeiter/innen	26%	24%	23%	23%	24%	25%	28%	33%	32%	30%
Sekretariate	99%	99%	99%	99%	98%	99%	99%	98%	97%	95%
Techniker/innen	31%	30%	29%	29%	28%	29%	29%	27%	28%	27%
Verwaltung	75%	75%	74%	75%	74%	76%	77%	76%	76%	77%
Nichtwiss. Personal insg.	58%	58%	57%	58%	57%	59%	60%	59%	59%	59%
Professoren/innen*	28%	30%	29%	29%	30%	29%	30%	33%	32%	33%
Wiss. Mittelbau	38%	38%	38%	40%	41%	41%	40%	40%	40%	41%
Wiss. Personal insg.	36%	36%	36%	38%	39%	39%	38%	39%	39%	40%
Personal insg.	44%	44%	44%	45%	45%	46%	46%	46%	46%	47%

* Koop. Prof enthalten

Fortsetzung: weiblicher Anteil in % Personal (VZÄ)

Wissenschaftlicher Mittelbau

	2014	2015	2016	2017	2018	2019	2020	2021	2022	2023
FB 01	17%	19%	18%	18%	20%	20%	21%	21%	19%	18%
FB 02	49%	50%	43%	42%	39%	37%	39%	42%	44%	47%
FB 03	25%	22%	26%	29%	30%	26%	27%	28%	29%	28%
FB 04	19%	22%	19%	22%	23%	21%	20%	20%	21%	25%
FB 05	29%	29%	27%	31%	36%	43%	39%	37%	29%	35%
IW/NW	25%	25%	24%	26%	27%	26%	26%	26%	26%	28%
FB 06	44%	41%	41%	40%	40%	43%	45%	43%	37%	37%
FB 07	32%	33%	36%	36%	39%	40%	41%	42%	41%	42%
FB 08	54%	46%	50%	49%	51%	51%	51%	53%	50%	59%
FB 09	51%	54%	52%	56%	59%	59%	57%	59%	58%	56%
FB 10	71%	72%	75%	72%	74%	75%	82%	76%	74%	72%
FB 11	58%	59%	63%	69%	68%	68%	70%	67%	65%	63%
FB 12	69%	73%	74%	74%	71%	71%	75%	71%	72%	74%
GW/SW	55%	55%	57%	58%	59%	60%	62%	60%	59%	59%
MARUM	38%	33%	39%	41%	39%	40%	37%	38%	43%	39%
SOCIUM				53%	54%	53%	51%	49%	47%	54%
sonstige Einheiten	46%	51%	47%	48%	46%	48%	46%	48%	50%	52%
Zentralverw.	59%	69%	69%	82%	84%	85%	75%	75%	79%	83%
Einheiten außerh. FB	44%	44%	45%	48%	47%	48%	45%	46%	49%	51%
Insgesamt	38%	38%	38%	40%	41%	41%	40%	40%	40%	41%

Prof (inkl. Junior)

	2014	2015	2016	2017	2018	2019	2020	2021	2022	2023
FB 01	6%	9%	6%	6%	9%	9%	9%	12%	9%	9%
FB 02	18%	20%	20%	19%	21%	23%	23%	24%	24%	22%
FB 03	30%	28%	33%	31%	30%	29%	29%	30%	34%	28%
FB 04	4%	9%	9%	9%	8%	9%	9%	14%	10%	11%
FB 05	22%	22%	23%	18%	24%	25%	26%	33%	33%	33%
IW/NW	17%	18%	19%	18%	19%	19%	19%	23%	23%	21%
FB 06	14%	13%	18%	13%	12%	18%	19%	13%	23%	31%
FB 07	16%	17%	15%	10%	20%	17%	18%	23%	19%	21%
FB 08	47%	49%	47%	48%	58%	48%	44%	48%	43%	48%
FB 09	52%	60%	64%	63%	60%	43%	57%	58%	52%	48%
FB 10	39%	52%	50%	52%	47%	48%	50%	50%	50%	50%
FB 11	53%	53%	41%	41%	47%	41%	47%	56%	63%	61%
FB 12	50%	50%	41%	40%	39%	49%	56%	61%	58%	62%
GW/SW	40%	43%	40%	40%	42%	38%	41%	45%	44%	46%
MARUM	30%	33%	33%	45%	45%	53%	53%	35%	35%	45%
SOCIUM				100%	20%	38%	36%	33%	25%	31%
sonstige Einheiten	26%	40%	38%	50%	43%	25%	20%	33%	25%	43%
Zentralverw.									100%	100%
Einheiten außerh. FB	26%	33%	33%	48%	36%	38%	35%	32%	31%	40%
Insgesamt	28%	30%	29%	29%	30%	29%	27%	33%	32%	33%

e) Habilitationen

	weibliche Anteile in %									
	2014	2015	2016	2017	2018	2019	2020	2021	2022	2023
NW						25%				33%
GW	100%	57%	63%	40%	80%	33%		50%	100%	50%
Gesamt	33%	57%	33%	24%	57%	29%	32%	22%	50%	43%

Einzelseiten mit ausführlichen Daten
über die Fachbereiche 01 – 12

III Fachbereichsbezogene Daten

Auf den folgenden Seiten werden Daten über die einzelnen Fachbereiche dargestellt. Ein Teil der Daten wurde bereits aggregiert für die Gesamtuniversität im allgemeinen Teil aufgeführt, andere hingegen sind zusätzliche fachspezifische Informationen.

Auf Folgendes ist hinzuweisen: Die Studienfallzahlen der nachfolgenden Fachbereichsdaten sind immer inklusive Beurlaubte.

A. Allgemeine Erläuterungen und Definitionen zu den folgenden Tabellen

Alle Studienfalldaten stammen aus internen Studienfallstatistiken des Referates 05 (Stichtag: 01.12.2023). Es handelt sich um alle Studierenden, die zu diesem Zeitpunkt an der Universität Bremen immatrikuliert sind.

Die Prüfungsdaten sind der amtlichen Prüfungsstatistik entnommen.

1. Studienfälle nach Fachsemestern

RSZ

Studienfälle in der Regelstudienzeit. Die Regelstudienzeit ist die in den Prüfungsordnungen festgelegte Studienzeit, in der bei einem Vollzeitstudium ein erster berufsqualifizierender Abschluss erworben werden kann.

Studienfälle:

Studierende werden in jedem ihrer Fächer als Studienfall gezählt.

2. Studienfälle nach Hochschulsesemestern

Studienfälle:

Studierende werden in jedem ihrer Fächer als Studienfall gezählt.

3. Studienfälle nach Alter

1.HS:

Studienfälle im ersten Hochschulsesemester, sie sind eine Teilmenge der 1. Fachsemester.

1.FS:

Studienfälle im ersten Fachsemester; sie setzen sich aus Ersteinschreibern und Neueinschreibern sowie Rückmeldern, die sich im 1. FS befinden, zusammen.

Ø Alter:

Einfache Mittelwertberechnung; in die Mittelwertberechnung fließen die einzelnen Altersangaben mit zwei Nachkommastellen ein. Eine Berechnung des Median ist für die Zukunft vorgesehen.

4. Studienfallentwicklung

Studienfallentwicklung:

Darstellung der Studienfallzahlen Gesamt (inklusive Beurlaubte) und im 1. Fachsemester (inklusive Beurlaubte) im Zeitverlauf.

5. Studienfallkohorten

Darstellung des Studienverlaufs der Studienanfänger des jeweiligen Wintersemesters.

Die angegebenen Schwundquoten beziehen sich jeweils auf die Zahl der Studienanfänger im 1. Fachsemester.

Für den angegebenen Schwund können verschiedene Ursachen in Betracht kommen. So kann dahinter ein Hochschulwechsel, ein Fachwechsel oder sogar die vollständige Aufgabe des Studiums stehen. Hinter dem Schwund kann auch ein Studienabschluss stehen. Durch Neueinschreiber in höheren Fachsemestern können die Kohorten auch Zuwachs bekommen.

Es handelt sich nicht um „echte Personenkohorten“ sondern um eine Betrachtung der Fallzahlen in den jeweiligen Semestern.

6. Abschlussprüfungen im Prüfungsjahr

Abschlussprüfungen:

Prüfungen insgesamt inklusive endgültig nicht bestandene Prüfungen. Endgültig nicht bestandene Prüfungen werden in einer extra Spalte ausgewiesen. Die Absolventen werden in jedem Fach gezählt (Fallstatistik).

Prüfungsjahr:

Das Prüfungsjahr beinhaltet das Sommersemester und das vorangegangene Wintersemester (Prüfungsjahr 2022: (WS 21/22 und SS 22)).

Bachelor:

Bei Bachelorstudiengängen sind die Absolventen sowohl in ihren Haupt- als auch in Ihren Nebenfächern gezählt worden. Es handelt sich also um Prüfungsfälle.

7. Absolventen: Studiendauer und Alter im Prüfungsjahr

Absolventen:

Prüfungen exklusive endgültig nicht bestandene Prüfungen.

MW:

Einfache Mittelwertberechnung.

Median:

Der Median ist der in der Mitte gelegene Wert (Alter, Studiendauer), d.h. im betrachteten Prüfungsjahr gibt es ebenso viele Absolventen mit höherer, als auch mit niedrigerer Studiendauer bzw. Alter.

Alter:

Zur Berechnung des Mittelwertes und des Median wird die Altersangabe mit zwei Nachkommastellen herangezogen.

Studiendauer:

Zur Berechnung der mittleren Studiendauern wurden die vollen Fachsemester herangezogen, egal ob die Prüfung am 1. oder am letzten Tag des Semesters stattgefunden hat. Insofern können der Mittelwert und der Median etwas höher ausfallen, als bei einer unterstellten Gleichverteilung innerhalb des Semesters.

8. Absolventen im Zeitverlauf

Absolventenentwicklung:

Darstellung der Absolventen im Zeitverlauf (exklusive endgültig nicht bestandene Prüfungen).

Bachelor: HF

FaBiWi: 1. Fach

Fachbereich 01

1. Studienfälle nach Fachsemestern im WS 23/24

Fachbereich 01			Fachsemester														Ges	RSZ	
Studiengang	Abschluss	G	1	2	3	4	5	6	7	8	9	10	11	12	13	14			>14
Astrophysics and Space Science (MASS)	Master	W			1													1	1
		Ges			1													1	1
Communication and Information Technology	Master	M	2	21		14		12	1	11		10		1		2	1	75	37
Communication and Information Technology	Master	W		9		6		5		3		2		3				28	15
		Ges	2	30		20		17	1	14		12		4		2	1	103	52
Control, Microsystems, Microelectronics	Master	M	4	49		31		37	1	34	1	12	1	7		2	1	180	84
Control, Microsystems, Microelectronics	Master	W		19		7		10	1	6		5						48	26
		Ges	4	68		38		47	2	40	1	17	1	7		2	1	228	110
Elektrotechnik und Informationstechnik	BA VF	M	35	1	28	4	21		25		13		10		6		11	154	89
Elektrotechnik und Informationstechnik	BA VF	W	4		3		2		1		4		5	1	1		1	22	9
		Ges	39	1	31	4	23		26		17		15	1	7		12	176	98
Elektrotechnik und Informationstechnik	Master	M	15		20		16	3	10	1	4		1				1	71	35
Elektrotechnik und Informationstechnik	Master	W	1		3		2		1	1								8	4
		Ges	16		23		18	3	11	2	4		1				1	79	39
Environmental Physics	Master	M	2		9		4		7	1	2		1		2			28	11
Environmental Physics	Master	W	2		3		1		3		1							10	5
		Ges	4		12		5		10	1	3		1		2			38	16
Physik	BA LA GY/OS	LF M	12		10		6		4		4		5		2		5	48	28
Physik	BA LA GY/OS	LF W	9		2	1	1		4		1		1		1			20	13
		Ges	21		12	1	7		8		5		6		3		5	68	41
Physik	BA VF	D			1													1	1
Physik	BA VF	M	42		21	2	13	1	9	1	10		7		3		4	113	79
Physik	BA VF	W	16		13		8		5		2						2	46	37
		Ges	58		35	2	21	1	14	1	12		7		3		6	160	117
Physik	M.ED. Ber.	LF M	1		1	1	1											1	5
Physik	M.ED. Ber.	LF W			1		1											1	1
		Ges	1		2	1	1											1	6
Physik	M.ED. GY/OS	LF M	1		7		4										2	14	8
Physik	M.ED. GY/OS	LF W			4		1				1		1					7	4
		Ges	1		11		5				1		1				2	21	12
Physik	Master	M	6	4	13		9		2			1	1	1		2	4	43	23
Physik	Master	W	2		3		2										1	8	5
		Ges	8	4	16		11		2			1	1	1		2	5	51	28
Space Sciences	Master	M	7	1	13		6	1	11	1	5		2					47	21
Space Sciences	Master	W	6		4		4		1		7							22	10
		Ges	13	1	17		10	1	12	1	12		2					69	31
WIng Etechnik	BA VF	M	20	1	11		7	1	7		12	1	7		3		2	72	40
WIng Etechnik	BA VF	W	6		6		1		3		6		2	1				25	13
		Ges	26	1	17		8	1	10		18	1	9	1	3		2	97	53
WIng Etechnik	Master	M	6		7		9	1	7	1	1		1					33	13
WIng Etechnik	Master	W			5		5	1	1	1	1							13	5
		Ges	6		12		14	2	8	1	2							46	18

Studienfälle im FB 01: 1143

2. Studienfälle nach Hochschulesemestern im WS 23/24

Fachbereich 01			Hochschulesemester													Ges		
Studiengang	Abschluss	G	1	2	3	4	5	6	7	8	9	10	11	12	13	14	>14	Ges
Communication and Information Technology	Master	M		22	1	14		12		12		8		2		2	2	75
	Master	W		8		7		5		3		2		3				28
Ges				30	1	21		17		15		10		5		2	2	103
Control, Microsystems, Microelectronics	Master	M		48		29	2	35	1	36		14	1	7	2	2	3	180
	Master	W		19		7		10		7		5						48
Ges				67		36	2	45	1	43		19	1	7	2	2	3	228
Elektrotechnik und Informationstechnik	BA VF	M	24	3	27	2	23	1	15	2	15	2	10		8	2	20	154
	BA VF	W	1		3		3		2		4		5		1		3	22
Ges			25	3	30	2	26	1	17	2	19	2	15		9	2	23	176
Elektrotechnik und Informationstechnik	Master	M		1	2				3	1	9	1	7	1	11		35	71
	Master	W								1			3				4	8
Ges				1	2				3	1	10	1	10	1	11		39	79
Environmental Physics	Master	M			6	1	2		4		3	1	1	1	4		5	28
	Master	W	1		1	1			3		1	1					2	10
Ges			1		7	2	2		7		4	2	1	1	4		7	38
Physik	BA LA GY/OS	LF M	9		7		2		4		5	1	3	2	6		9	48
	BA LA GY/OS	LF W	5		1		3		2	1	1				5		2	20
Ges			14		8		5		6	1	6	1	3	2	11		11	68
Physik	BA VF	D			1													1
	BA VF	M	36		18	1	15	1	9		14		5		4		10	113
Physik	BA VF	W	15		10		9		4	1	2		1				4	46
	BA VF																	
Ges			51		29	1	24	1	13	1	16		6		4		14	160
Physik	M.ED. Ber.	M									1		2	1			1	5
	M.ED. Ber.	W															1	1
Ges											1		2	1			2	6
Physik	M.ED. GY/OS	LF M									1		2		1		10	14
	M.ED. GY/OS	LF W									2	1			2		2	7
Ges											3	1	2		3		12	21
Physik	Master	M		1			1		5		6		7	4	4	1	14	43
	Master	W					1			2				2			3	8
Ges				1			2		5		8		7	4	6	1	17	51
Space Sciences	Master	M	2		8		3		11	1	7		4	2	3	2	4	47
	Master	W	2		4		4		2		6		2	1			1	22
Ges			4		12		7		13	1	13		6	3	3	2	5	69
Space Sciences DD (MASS)	Master	W		1														1
Ges				1														1
WIng Etechnik	BA VF	M	17		10		7	1	7	1	12		7		2		8	72
	BA VF	W	3	1	6		2		3		6	1	2				1	25
Ges			20	1	16		9	1	10	1	18	1	9		2		9	97
WIng Etechnik	Master	M							1		7		8		9	1	7	33
	Master	W									3		3		2	1	4	13
Ges									1		10		11		11	2	11	46

Studienfälle im FB 01: 1143

3. Studienfälle nach Alter im WS 23/24

Fachbereich 01			Gesamt		1 FS		1 HS	
Fach	Abschluss		Anz	Alter	Anz	Alter	Anz	Alter
Astrophysics and Space Science (MASS)	Master		1	27,73				
Communication and Information Technology	Master		103	28,61	2	29,68		
Control, Microsystems, Microelectronics	Master		228	27,84	4	29,06		
Elektrotechnik und Informationstechnik	BA VF		176	25,32	39	21,59	25	20,65
Elektrotechnik und Informationstechnik	Master		79	27,84	16	27,69		
Environmental Physics	Master		38	28,90	4	25,28	1	25,78
GTW Elektrotechnik-Informatik	M.ED. Ber.	HF	1	40,47				
Physik	BA LA GY/OS	LF	68	25,90	21	25,59	14	20,48
Physik	BA VF		160	23,11	58	20,83	51	19,82
Physik	M.ED. Ber.		6	37,28	1	38,61		
Physik	M.ED. GY/OS	LF	21	28,22	1	31,49		
Physik	Master		51	26,99	8	23,24		
Space Sciences	Master		69	27,82	13	27,90	4	32,19
WIng Elektrotechnik und Informationstechnik	BA VF		97	23,50	26	20,99	20	20,02
WIng Elektrotechnik und Informationstechnik	Master		46	25,88	6	23,84		

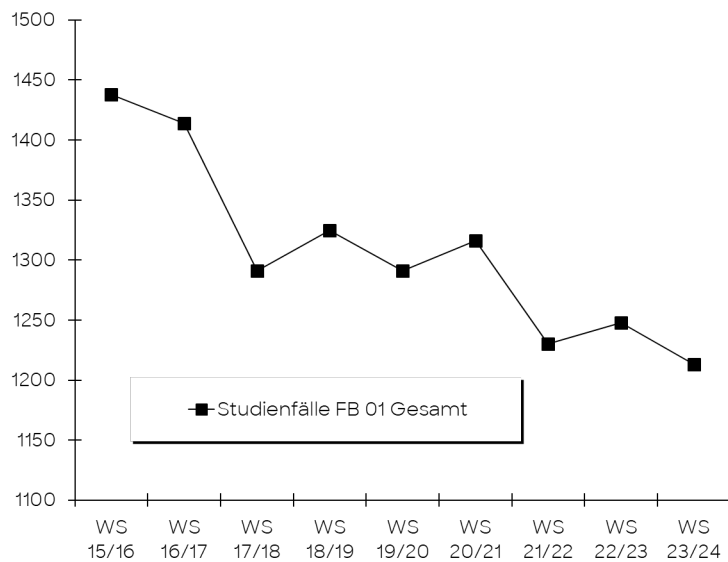
4. Studienfallentwicklung vom WS 15/16 – WS 23/24

a) Studienfälle insgesamt

		WS 15/16	WS 16/17	WS 17/18	WS 18/19	WS 19/20	WS 20/21	WS 21/22	WS 22/23	WS 23/24	
Studienfälle FB 01 Gesamt	Ges	1438	1414	1291	1325	1291	1316	1230	1248	1213	
	M	1134	1108	1009	1012	966	1020	959	951	932	
	W	304	306	282	313	325	296	271	297	282	
Comm. A. Inf. Technology	Ges	66	65	67	72	110	97	88	94	103	
	Master	Ges	66	65	67	72	110	97	88	94	103
	M	56	54	53	54	88	73	67	65	75	
	W	10	11	14	18	22	24	21	29	28	
CMM	Ges	1	33	53	92	74	153	176	193	228	
	Master	Ges	1	33	53	92	74	153	176	193	228
	M	1	28	45	77	55	123	143	156	180	
	W		5	8	15	19	30	33	37	48	
E-Tech. u. Inform.-Tech.	Ges	442	409	337	322	306	286	292	274	269	
	Bachelor	Ges	248	225	201	196	192	177	182	167	175
		M	206	191	177	167	161	159	164	147	154
		W	42	34	24	29	31	18	18	20	22
	Master	Ges	57	78	80	75	72	77	83	83	79
		M	52	67	69	62	59	64	65	73	71
		W	5	11	11	13	13	13	18	10	8
	Promotion	Ges	52	52	54	51	42	32	27	24	15
		M	45	45	50	43	35	31	25	22	12
	W	7	7	4	8	7	1	2	2	3	
Environm. Physics	Ges	43	58	53	56	69	63	54	49	38	
	Master	Ges	43	58	53	56	69	63	54	49	38
	M	25	39	36	39	52	48	42	37	28	
	W	18	19	17	17	17	15	12	12	10	

Fortsetzung: Studienfälle insgesamt

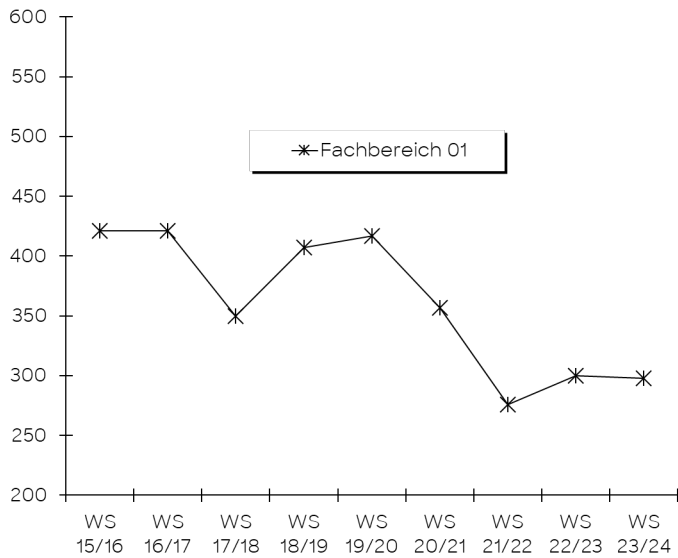
		WS 15/16	WS 16/17	WS 17/18	WS 18/19	WS 19/20	WS 20/21	WS 21/22	WS 22/23	WS 23/24
Wirtschaftsing. E-Technik		169	219	209	235	229	219	181	175	143
Bachelor	Ges	165	205	181	200	191	178	135	126	97
	M	134	162	135	157	142	139	100	95	72
	W	31	43	46	43	49	39	35	31	25
Master	Ges	4	14	28	35	38	41	46	49	46
	M	3	13	25	28	31	35	36	35	33
	W	1	1	3	7	7	6	10	14	13
Physik		581	533	513	507	473	449	384	395	363
Bachelor	Ges	327	298	285	297	281	282	237	226	228
	M	230	213	206	203	190	193	174	157	162
	W	97	85	79	94	91	89	63	69	66
Master	Ges	135	118	116	103	101	88	79	94	78
	M	98	84	84	75	77	72	66	75	62
	W	37	34	32	28	24	16	13	19	16
Promotion	Ges	119	117	112	107	91	79	68	75	57
	M	84	79	76	73	57	49	41	44	36
	W	35	38	36	34	34	30	27	31	21
Space-ST				5	15	30	49	55	68	69
Master	Ges			5	15	30	49	55	68	69
	M			4	11	19	34	36	45	47
	W			1	4	11	15	19	23	22



b) Studienfälle im 1. Fachsemester

Studiengang	Abschluss		WS 15/16	WS 16/17	WS 17/18	WS 18/19	WS 19/20	WS 20/21	WS 21/22	WS 22/23	WS 23/24
CMM	Master	M		29	18	36	28	44	45	34	62
		W		6	4	7	11	10	11	7	21
		Ges		35	22	43	39	54	56	41	83
Comm. a. Inf. Technology	Master	M	18	16	14	14	18	27	17	16	31
		W	3	4	6	7	4	8	6	6	12
		Ges	21	20	20	21	22	35	23	22	43
Elektrotechnik	Bachelor VF	M	63	63	51	52	45	44	37	33	35
		W	10	14	5	12	12	3	3	5	4
		Ges	73	77	56	64	57	47	40	38	39
Elektrotechnik	Master	M	22	16	10	12	17	14	12	17	15
		W	2	8	1	4	5	1	2	3	1
		Ges	24	24	11	16	22	15	14	20	16
Environm. Physics	Master	M	11	20	17	15	20	18	7	8	2
		W	8	4	3	10	6	4	2	5	2
		Ges	19	24	20	25	26	22	9	13	4
Physik	Bachelor VF	M	62	55	56	51	52	39	29	34	42
		W	32	19	18	35	34	17	14	22	16
		Ges	94	74	74	86	86	56	43	56	58
Physik	Master	M	20	12	10	11	15	11	7	11	6
		W	8	5	1	2	6	1	2	2	2
		Ges	28	17	11	13	21	12	9	13	8
Physik	M.Ed.Gym/OS LF	M	3	4	5	3	5	1	4	5	1
		W		3	2	3	4	2	3	4	
		Ges	3	7	7	6	9	3	7	9	1
Space-ST	Master	M			4	7	10	18	6	13	7
		W			1	3	8	4	4	4	6
		Ges			5	10	18	22	10	17	13
Wirtschaftsing. E-Technik	Bachelor VF	M	54	71	48	63	53	36	20	27	20
		W	15	22	18	12	20	8	8	8	6
		Ges	69	93	66	75	73	44	28	35	26
Wirtschaftsing. E-Technik	Master	M	3	9	13	5	6	6	7	5	6
		W	1		2	2	2	2	2	3	
		Ges	4	9	15	7	8	8	9	8	6
Fachbereich 01		M	315	316	273	293	286	282	210	221	228
		W	106	105	77	114	131	75	66	79	70
		Ges	421	421	350	407	417	357	276	300	298

Fortsetzung: Grafik zu Studienfälle im 1. Fachsemester



5) Studienfallkohorten bis zum WS 21/22

Environment. Physics Master	Fachsemester						
	Abbruch oder Wechsel in RSZ				>RSZ		
	1	2	3	4	5	6	7
Kohorte 16/17	24	16	11	11	7	7	5
Schwund in %		33%	54%	54%	71%	71%	79%
Kohorte 17/18	20	15	14	13	12	8	6
Schwund in %		25%	30%	35%	40%	60%	70%
Kohorte 18/19	25	24	21	21	16	13	12
Schwund in %		4%	16%	16%	36%	48%	52%
Kohorte 19/20	26	24	17	14	12	11	10
Schwund in %		8%	35%	46%	54%	58%	62%
Kohorte 20/21	22	18	15	15	13	13	10
Schwund in %		18%	32%	32%	41%	41%	55%
Kohorte 21/22	9	9	8	6	5		
Schwund in %			11%	33%	44%		

E-Technik Bachelor VF	Fachsemester										
	Abbruch oder Wechsel in RSZ						>RSZ				
	1	2	3	4	5	6	7	8	9	10	11
Kohorte 16/17	77	70	49	43	34	33	30	27	24	22	17
Schwund in %		9%	36%	44%	56%	57%	61%	65%	69%	71%	78%
Kohorte 17/18	56	49	31	28	25	22	22	22	15	14	8
Schwund in %		13%	45%	50%	55%	61%	61%	61%	73%	75%	86%
Kohorte 18/19	64	61	42	39	30	28	28	25	19	17	15
Schwund in %		5%	34%	39%	53%	56%	56%	61%	70%	73%	77%
Kohorte 19/20	57	45	30	28	25	20	23	19	17		
Schwund in %		21%	47%	51%	56%	65%	60%	67%	70%		
Kohorte 20/21	47	39	37	32	28	26	26				
Schwund in %		17%	21%	32%	40%	45%	45%				
Kohorte 21/22	40	33	26	25	23						
Schwund in %		18%	35%	38%	43%						

Fortsetzung: Studienfallkohorten

Elektrotech/Informtech. Master	Fachsemester							
	<= RSZ				>RSZ			
	1	2	3	4	5	6	7	8
Kohorte 16/17	24	30	30	30	20	14	6	
Schwund in %		-25%	-25%	-25%	17%	42%	75%	
Kohorte 17/18	11	17	17	17	12	6	3	
Schwund in %		-55%	-55%	-55%	-9%	45%	73%	
Kohorte 18/19	16	19	19	18	18	16	9	9
Schwund in %		-19%	-19%	-13%	-13%		44%	44%
Kohorte 19/20	22	25	25	25	25	20	13	10
Schwund in %		-14%	-14%	-14%	-14%	9%	41%	55%
Kohorte 20/21	15	15	14	15	14	15	11	
Schwund in %			7%		7%		27%	
Kohorte 21/22	14	19	19	19	18			
Schwund in %		-36%	-36%	-36%	-29%			

Physik VF Bachelor	Fachsemester										
	Abbruch oder Wechsel in RSZ						> RSZ				
	1	2	3	4	5	6	7	8	9	10	11
Kohorte 16/17	74	61	35	28	24	24	11	8	4	3	2
Schwund in %		18%	53%	62%	68%	68%	85%	89%	95%	96%	97%
Kohorte 17/18	74	53	33	28	21	22	22	19	14	7	5
Schwund in %		28%	55%	62%	72%	70%	70%	74%	81%	91%	93%
Kohorte 18/19	86	68	40	38	37	34	23	22	11	10	7
Schwund in %		21%	53%	56%	57%	60%	73%	74%	87%	88%	92%
Kohorte 19/20	86	65	44	36	25	25	17	15	12		
Schwund in %		24%	49%	58%	71%	71%	80%	83%	86%		
Kohorte 20/21	56	42	28	27	25	20	14				
Schwund in %		25%	50%	52%	55%	64%	75%				
Kohorte 21/22	43	38	25	23	21						
Schwund in %		12%	42%	47%	51%						

Physik BA LA Gy/OS	Fachsemester								
	Abbruch oder Wechsel in RSZ						>RSZ		
	1	2	3	4	5	6	7	8	9
Kohorte 16/17	33	26	16	14	13	11	5	5	5
Schwund in %		21%	52%	58%	61%	67%	85%	85%	85%
Kohorte 17/18	40	32	22	20	15	14	14	12	8
Schwund in %		20%	45%	50%	63%	65%	65%	70%	80%
Kohorte 18/19	40	34	20	15	13	12	12	11	9
Schwund in %		15%	50%	63%	68%	70%	70%	73%	78%
Kohorte 19/20	36	28	23	19	14	13	6	5	5
Schwund in %		22%	36%	47%	61%	64%	83%	86%	86%
Kohorte 20/21	32	20	12	11	9	8	8		
Schwund in %		38%	63%	66%	72%	75%	75%		
Kohorte 21/22	26	18	10	8	7				
Schwund in %		31%	62%	69%	73%				

Fortsetzung: Studienfallkohorten

Physik Master	Fachsemester								
	<= RSZ				>RSZ				
	1	2	3	4	5	6	7	8	9
Kohorte 16/17	17	17	17	17	16	12	8	6	3
Schwund in %					6%	29%	53%	65%	82%
Kohorte 17/18	11	10	9	8	8	3	2	2	1
Schwund in %		9%	18%	27%	27%	73%	82%	82%	91%
Kohorte 18/19	13	12	11	11	8	6	4	2	1
Schwund in %		8%	15%	15%	38%	54%	69%	85%	92%
Kohorte 19/20	21	20	18	17	10	8	4	1	
Schwund in %		5%	14%	19%	52%	62%	81%	95%	100%
Kohorte 20/21	12	11	10	10	8	4	2		
Schwund in %		8%	17%	17%	33%	67%	83%		
Kohorte 21/22	9	15	15	14	11				
Schwund in %		-67%	-67%	-56%	-22%				

Wirtschaftsing.E-Technik VF Bachelor	Fachsemester								
	<= RSZ						>RSZ		
	1	2	3	4	5	6	7	8	9
Kohorte 16/17	93	82	50	44	38	36	26	23	20
Schwund in %		12%	46%	53%	59%	61%	72%	75%	78%
Kohorte 17/18	66	54	38	31	22	20	18	14	12
Schwund in %		18%	42%	53%	67%	70%	73%	79%	82%
Kohorte 18/19	75	63	46	38	33	30	24	19	15
Schwund in %		16%	39%	49%	56%	60%	68%	75%	80%
Kohorte 19/20	73	64	47	44	36	33	28	22	18
Schwund in %		12%	36%	40%	51%	55%	62%	70%	75%
Kohorte 20/21	44	35	17	17	17	17	10		
Schwund in %		20%	61%	61%	61%	61%	77%		
Kohorte 21/22	28	22	15	10	8				
Schwund in %		21%	46%	64%	71%				

Physik M. Ed Gy/OS	Fachsemester						
	<= RSZ				>RSZ		
	1	2	3	4	5	6	7
Kohorte 16/17	7	10	10	9	5	2	1
Schwund in %		-43%	-43%	-29%	29%	71%	86%
Kohorte 17/18	7	10	10	9	5	1	1
Schwund in %		-43%	-43%	-29%	29%	86%	86%
Kohorte 18/19	1	1	1	1	1	1	1
Schwund in %							
Kohorte 19/20	9	10	7	6	3	2	1
Schwund in %		-11%	22%	33%	67%	78%	89%
Kohorte 20/21	3	2	2	2	2		
Schwund in %		33%	33%	33%	33%	100%	100%
Kohorte 21/22	7	9	9	7	5		
Schwund in %		-29%	-29%		29%		

6) Abschlussprüfungen im Prüfungsjahr 2023 (01.10.2022-30.09.2023)

Fach	Abschluss	WS 22/23			SoSe 23			Prüfungsjahr 2023		
		M	W	Ges	M	W	Ges	M	W	Ges
Comm. and Inform. Techn.	Master	2	4	6	4	3	7	6	7	13
CMM	Master	12	1	13	10	3	13	22	4	26
Elektrotechnik und Informationstechnik	Bachelor VF	10		10	4	1	5	14	1	15
Elektrotechnik und Informationstechnik	Master	4		4	2	1	3	6	1	7
Environm. Physics	Master	6	1	7	2		2	8	1	9
Physik	Bachelor VF	8	4	12	4	2	6	12	6	18
Physik	BA LA Gym/OS 1.F.	2		2				2		2
Physik	BA LA Gym/OS 2.F.	1		1				1		1
Physik	M.Ed.Gy/OS 1.LF	2	1	3	1		1	3	1	4
Physik	M.Ed.Gy/OS 2.LF		1	1		1	1		2	2
Physik	Master	10	1	11	6	2	8	16	3	19
Space-ST	Master		5	5		1	1		6	6
Wirtschaftsing. E-Technik	Bachelor VF	9	3	12	7		7	16	3	19
Wirtschaftsing. E-Technik	Master	3	1	4	8	1	9	11	2	13
FB Gesamt		69	22	91	48	15	63	117	37	154

7) Absolventen: Studiendauer und Alter im Prüfungsjahr 2023

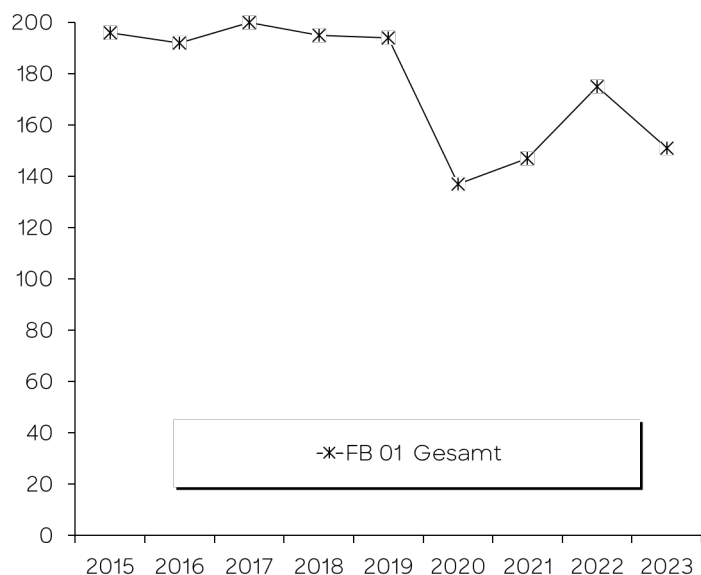
Fach	Abschluss	Anz	Studiendauer		Alter	
			MW	Median	MW	Median
CMM	Master	26	7,96	8	28,99	28,36
Comm. and Inform. Tech.	Master	13	9,92	10	29,47	29,65
Etechn. und Inform.tech.	Master	7	7,43	7	29,58	28,63
Elektrotechn./Informtechn.	Bachelor VF	15	11,2	10	26,23	24,49
Environmental Physics	Master	9	6,78	7	28,49	28,67
Physik	Bachelor VF	18	9,44	8	23,71	23,37
Physik	BA LA Gym/OS 1.F.	2	8	8	27,53	27,53
Physik	1 Fach MEd. Gy/OS	4	4,25	4,5	25,7	25,42
Physik	Master	19	6,47	6	27,47	27,38
Space-ST	Master	6	7,33	7,5	27,71	27,32
Wirtschaftsing. E-Technik	Bachelor VF	19	8,16	8	23,61	23,4
Wirtschaftsing. E-Technik	Master	13	6,46	6	26,45	26,54

8) Absolventen im Zeitverlauf vom Prüfungsjahr 2015-2023

Fach	Abschluss		2015	2016	2017	2018	2019	2020	2021	2022	2023
Communication and Information Technology	Master	M	3	9	8	13	13	9	9	8	6
		W	2	3	2	2	3	3	3		7
		Ges	5	12	10	15	16	12	12	8	13
Control, Microsystems, Microelectronics	Master	M				3	17	7	19	16	22
		W					3	2	5	6	4
		Ges				3	20	9	24	22	26
Elektrotechnik und Informationstechnik	Bachelor VF	M	30	27	23	24	19	10	13	27	14
		W	3	4	6	3	1	5	2	2	1
		Ges	33	31	29	27	20	15	15	29	15
Elektrotechnik und Informationstechnik	Master	M	2	8	15	21	23	16	14	16	6
		W		3	1	1	3	3	3	5	1
		Ges	2	11	16	22	26	19	17	21	7

Fortsetzung: Grafik zu Absolventen im Zeitverlauf

Fach	Abschluss		2015	2016	2017	2018	2019	2020	2021	2022	2023
Environm. Physics	Master	M	4	5	8	4	4	7	7	10	8
		W	3	2	3	7	3	3	5	5	1
		Ges	7	7	11	11	7	10	12	15	9
Physik	Bachelor VF	M	29	19	25	20	17	17	8	19	12
		W	4	8	6	2	7		3	2	6
		Ges	33	27	31	22	24	17	11	21	18
Physik	BA LA Gym/OS 1.F.	M	4	4	1		4		2	3	2
		W	1	2	1	1	1	1	1	2	
		Ges	5	6	2	1	5	1	3	5	2
Physik	Master	M	18	20	20	14	14	14	10	13	16
		W	8	5	6	5	7	4	3	1	3
		Ges	26	25	26	19	21	18	13	14	19
Physik	M.Ed.GY/OS 1.LF	M		3	2	4	1	2	4	2	3
		W		1			2	5	2		1
		Ges		4	2	4	3	7	6	2	4
Space-ST	Master	M						4	2	3	
		W						1			6
		Ges						5	2	3	6
Wirtschaftsing. E-Technik	Bachelor VF	M	4	11	22	8	21	8	14	17	16
		W	1		1	8	1	4	5	7	3
		Ges	5	11	23	16	22	12	19	24	19
Wirtschaftsing. E-Technik	Master	M				3	6	5	12	10	11
		W					1	4	1	1	2
		Ges				3	7	9	13	11	13
FB 01 Gesamt		M	162	161	165	161	159	102	114	144	116
		W	34	31	35	34	35	35	33	31	35
		Ges	196	192	200	195	194	137	147	175	151



Fachbereich 02

1. Studienfälle nach Fachsemestern im WS 23/24

Fachbereich 02			Fachsemester														Ges	RSZ	
Studiengang	Abschluss	G	1	2	3	4	5	6	7	8	9	10	11	12	13	14			>14
Biochemistry and Molecular Biology	Master	M	4		2		12	3	3		3		2		1			30	6
Biochemistry and Molecular Biology	Master	W	12		14	1	10											37	27
		Ges	16		16	1	22	3	3		3		2		1			67	33
Biologie	BA LA Ber.	LF M	1															1	1
Biologie	BA LA Ber.	LF W	4		6		3											13	13
		Ges	5		6		3											14	14
Biologie	BA LA GY/OS	LF M	11		13		5		8	1	1				2		5	46	29
Biologie	BA LA GY/OS	LF W	35	3	30	1	18		11	2	4	1	5	1	3		5	119	87
		Ges	46	3	43	1	23		19	3	5	1	5	1	5		10	165	116
Biologie	BA VF	M	39	1	36	1	26	3	22		11		6		3		9	157	106
Biologie	BA VF	W	91	1	71	5	38	2	37		22		8		6		11	292	208
		Ges	130	2	107	6	64	5	59		33		14		9		20	449	314
Biologie	M.ED. Ber.	LF W	2		2		1											5	4
		Ges	2		2		1											5	4
Biologie	M.ED. GY/OS	LF M	6		4		6		2		2		1					21	10
Biologie	M.ED. GY/OS	LF W	12		26	2	17	1	2		1		1				1	63	40
		Ges	18		30	2	23	1	4		3		2				1	84	50
Chemie	BA LA GY/OS	LF D					1											1	1
Chemie	BA LA GY/OS	LF M	9		11		4		8		2		2					36	24
Chemie	BA LA GY/OS	LF W	26	3	14		7		5		4	1			1	1	2	64	50
		Ges	35	3	25		12		13		6	1	2		1	1	2	101	75
Chemie	BA VF	M	25	1	14		11	1	6		8	3	5				5	79	52
Chemie	BA VF	W	31		9		5		8		4	1	5		1		3	67	45
		Ges	56	1	23		16	1	14		12	4	10		1		8	146	97
Chemie	M.ED. GY/OS	LF M	1		6		3		3		1							14	7
Chemie	M.ED. GY/OS	LF W	4		5	1	4		3		1	1						19	10
		Ges	5		11	1	7		6		2	1						33	17
Chemie	Master	M	4		7		6		2				3		1		1	24	11
Chemie	Master	W	10		6		4		1		1						2	24	16
		Ges	14		13		10		3		1		3		1		3	48	27
Ecology	Master	M	10		6	1	5		5		4				1			32	17
Ecology	Master	W	19	1	9	2	9		4		1		1		1			46	31
		Ges	29	1	15	3	14		9		5		1		1			78	48
Marine Biology	Master	M	5		11		1				1							18	16
Marine Biology	Master	W	21		25	3	9	1	2									61	49
		Ges	26		36	3	10	1	2		1							79	65
Marine Microbiology	Master	M	5		2													7	7
Marine Microbiology	Master	W	8		10													18	18
		Ges	13		12													25	25
Neurosciences	Master	M	6	1	4		8		3									22	11
Neurosciences	Master	W	13	2	13	1	8		9		1							47	29
		Ges	19	3	17	1	16		12		1							69	40

Studienfälle im FB 02: 1363

2. Studienfälle nach Hochschulsesemestern im WS 23/24

Fachbereich 02			Hochschulsesemester													Ges		
Studiengang	Abschluss	G	1	2	3	4	5	6	7	8	9	10	11	12	13		14	>14
Biochemistry and Molecular Biology	Master	M	3		2		7		1		8		3				3	30
Biochemistry and Molecular Biology	Master	W	8		13		8		1	1	2	1	2				1	37
		Ges	11		15		15		2	1	10	1	5		3		4	67
Biologie	BA LA Ber.	LF M			1													1
Biologie	BA LA Ber.	LF W	2	1	4		3		1		1				1			13
		Ges	2	1	5		3		1		1				1			14
Biologie	BA LA GY/OS	LF M	8		9		1	1	9	1	3		1		1		12	46
Biologie	BA LA GY/OS	LF W	23		30	1	18		11	1	7	2	3		6	2	15	119
		Ges	31		39	1	19	1	20	2	10	2	4	4	7	2	27	165
Biologie	BA VF	M	34		30	1	25		23	2	10	1	5	1	5		20	157
Biologie	BA VF	W	73	2	61	1	40	5	39	3	26	1	12	3	6	4	16	292
		Ges	107	2	91	2	65	5	62	5	36	2	17	4	11	4	36	449
Biologie	M.ED. Ber.	W							2	1	1						1	5
		Ges							2	1	1						1	5
Biologie	M.ED. GY/OS	LF M									3		2		8		8	21
Biologie	M.ED. GY/OS	LF W									13		15	3	10		22	63
		Ges									16		17	3	18		30	84
Chemie	BA LA GY/OS	LF D					1											1
Chemie	BA LA GY/OS	LF M	4		11	1	1	2	5		3	1	4				4	36
Chemie	BA LA GY/OS	LF W	19	1	12		5		4	1	5	1	4		5		7	64
		Ges	23	1	23	1	7	2	9	1	8	2	8		5		11	101
Chemie	BA VF	M	21	1	10		11		8		8	1	5		2		12	79
Chemie	BA VF	W	22		10		6	1	4	1	8		6		5		4	67
		Ges	43	1	20		17	1	12	1	16	1	11		7		16	146
Chemie	M.ED. GY/OS	LF M									3		3		3		8	14
Chemie	M.ED. GY/OS	LF W						1		5		2		5		6	19	
		Ges						1		5		5		8		14	33	
Chemie	Master	M						2		3		6		6		7	24	
Chemie	Master	W			2		1	3		7		4		2		5	24	
		Ges			2		1	5		10		10		8		12	48	
Ecology	Master	M	6		3		1		6		3		1	1	7	1	3	32
Ecology	Master	W	7	1	5		6		4	3	4	3	3	5	5	5	46	
		Ges	13	1	8		7		10	3	7	3	4	1	12	1	8	78
Marine Biology	Master	M	4		9				1		1		1		1	1	18	
Marine Biology	Master	W	10		8		5	2	5	1	4	1	10	6	6	2	61	
		Ges	14		17		5	2	6	1	5	1	11	6	7	3	79	
Marine Microbiology	Master	M	5		2												7	
Marine Microbiology	Master	W	5		5				1		3		2	1			18	
		Ges	10		7				1		3		2	1			1	25
Neurosciences	Master	M	4		2		6		2				1		4		3	22
Neurosciences	Master	W	8		9		7		9	1	1		1	1	4	2	4	47
		Ges	12		11		13		11	1	1		2	1	8	2	7	69

Studienfälle im FB 02: 1363

3. Studienfälle nach Alter im WS 23/24

Fachbereich 02		Gesamt		1 FS		1 HS	
Fach	Abschluss	Anz	Alter	Anz	Alter	Anz	Alter
Biochemistry and Molecular Biology	Master	67	26,10	16	24,40	11	23,99
Biologie	BA LA Ber. LF	14	26,91	5	24,72	2	22,76
Biologie	BA LA GY/OS LF	165	24,93	46	21,96	31	20,20
Biologie	BA VF	449	23,77	130	21,59	107	21,02
Biologie	M.ED. Ber.	5	26,72	2	25,11		
Biologie	M.ED. GY/OS LF	84	27,55	18	25,51		
Chemie	BA LA GY/OS LF	101	23,95	35	22,38	23	20,53
Chemie	BA VF	146	24,46	56	22,02	43	20,36
Chemie	M.ED. GY/OS LF	33	27,16	5	24,13		
Chemie	Master	48	26,11	14	24,23		
Ecology	Master	78	28,06	29	26,73	13	27,94
Marine Biology	Master	79	26,55	26	25,34	14	26,52
Marine Microbiology	Master	25	25,27	13	25,73	10	25,88
Neurosciences	Master	69	27,25	19	26,64	12	25,20

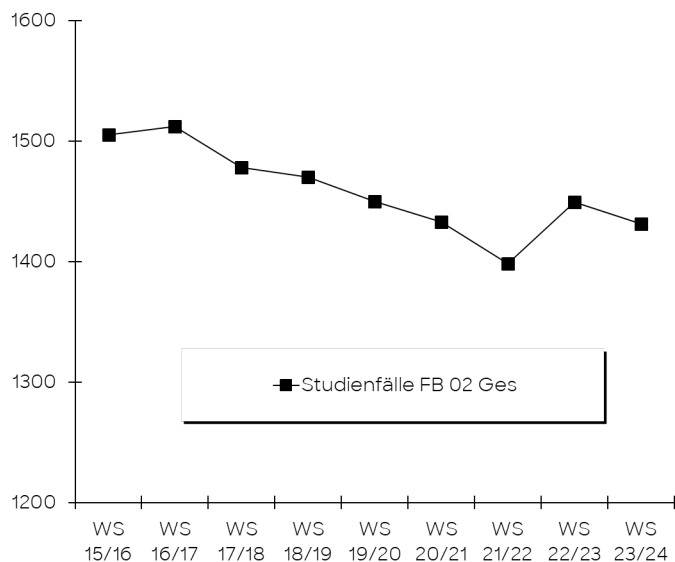
4. Studienfallentwicklung vom WS 15/16 – WS 23/24

a) Studienfälle insgesamt

		WS 15/16	WS 16/17	WS 17/18	WS 18/19	WS 19/20	WS 20/21	WS 21/22	WS 22/23	WS 23/24
Studienfälle FB 02 Ges	Ges	1505	1512	1478	1470	1450	1433	1398	1449	1431
	D									1
	M	643	637	607	604	583	583	555	541	522
	W	862	875	871	866	867	850	843	908	938
Biochemistry	Ges	44	42	44	35	45	48	55	65	37
	Master									
	Ges	44	42	44	35	45	48	55	65	37
	M	19	18	18	17	27	26	31	33	30
W	25	24	26	18	18	22	24	32	37	
Ecology	Ges	54	51	50	53	54	61	68	69	78
	Master									
	Ges	54	51	50	53	54	61	68	69	78
	M	22	21	18	16	18	24	30	32	32
W	32	30	32	37	36	37	38	37	46	
Biologie	Ges	806	797	773	770	743	734	742	777	793
	Bachelor									
	Ges	541	547	554	552	543	550	555	592	630
	M	181	175	177	178	174	180	186	200	206
	W	360	372	377	374	369	370	369	392	424
	Master									
	Ges	115	110	93	95	88	85	99	98	89
	M	40	42	29	27	28	29	29	21	21
	W	75	68	64	68	60	56	70	77	68
	Promotion									
Ges	150	140	126	123	112	99	88	87	74	
M	55	55	51	47	34	26	24	21	20	
W	95	85	75	76	78	73	64	66	54	
Marine Biology	Ges	44	51	57	59	61	60	87	83	79
	Master									
	Ges	44	51	57	59	61	60	87	83	79
	M	12	11	10	12	14	15	22	22	18
W	32	40	47	47	47	45	65	61	61	

Fortsetzung: Studienfälle insgesamt

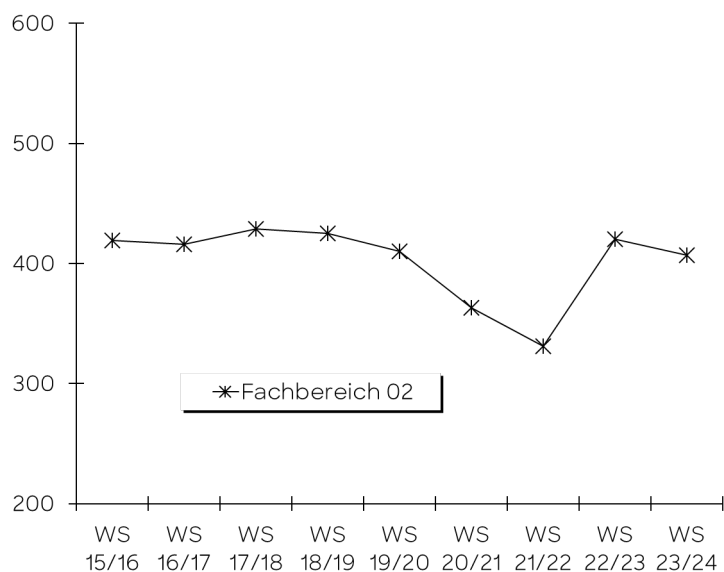
			WS 15/16	WS 16/17	WS 17/18	WS 18/19	WS 19/20	WS 20/21	WS 21/22	WS 22/23	WS 23/24
Chemie			428	444	433	429	423	423	355	365	350
Bachelor	Ges		281	297	302	297	284	279	235	244	247
	D										1
	M		178	180	176	171	154	153	132	124	115
Master	W		103	117	126	126	130	126	103	120	131
	Ges		104	96	78	78	89	100	95	96	81
	M		58	58	50	58	58	65	53	50	38
Promotion	W		46	38	28	20	31	35	42	46	43
	Ges		43	51	53	54	50	44	25	25	22
	M		25	30	31	34	35	28	15	13	13
	W		18	21	22	20	15	16	10	12	9
ISATEC			53	48	39	44	43	31	18		
Master	Ges		53	48	39	44	43	31	18		
	M		23	19	17	20	20	15	9		
	W		30	29	22	24	23	16	9		
MARMIC			24	27	31	27	21	18	17	24	25
Master	Ges		24	27	31	27	21	18	17	24	25
	M		7	8	14	12	6	5	4	5	7
	W		17	19	17	15	15	13	13	19	18
Neuroscience			52	52	51	53	60	58	56	66	69
Master	Ges		52	52	51	53	60	58	56	66	69
	M		23	20	16	12	15	17	20	20	22
	W		29	32	35	41	45	41	36	46	47



b) Studienfälle im 1. Fachsemester

Studiengang	Abschluss		WS 15/16	WS 16/17	WS 17/18	WS 18/19	WS 19/20	WS 20/21	WS 21/22	WS 22/23	WS 23/24
Biochemistry	Master	M	1	4	9	6	11	7	9	3	4
		W	10	5	11	5	8	6	9	14	12
		Ges	11	9	20	11	19	13	18	17	16
Biologie	Bachelor VF	M	20	35	30	37	35	41	41	40	39
		W	68	77	72	63	78	63	55	79	91
		Ges	88	112	102	100	113	104	96	119	130
Biologie	BA LA Gym/OS LF	M	23	14	27	15	13	6	6	18	11
		W	26	36	38	37	36	21	29	36	35
		Ges	49	50	65	52	49	27	35	54	46
Biologie	M.Ed.Gym/OS LF	M	10	9	6	15	6	8	5	3	6
		W	23	16	30	22	19	20	23	22	12
		Ges	33	25	36	37	25	28	28	25	18
Chemie	Bachelor VF	M	37	31	26	41	25	35	20	22	25
		W	14	24	20	23	26	28	14	25	31
		Ges	51	55	46	64	51	63	34	47	56
Chemie	BA LA Gym/OS LF	M	18	15	17	15	16	15	7	16	9
		W	15	19	24	19	22	12	9	20	26
		Ges	33	34	41	34	38	27	16	36	35
Chemie	Master	M	14	13	9	18	8	10	7	7	4
		W	10	5	3	2	8	2	2	7	10
		Ges	24	18	12	20	16	12	9	14	14
Chemie	M.Ed.Gym/OS LF	M	5	5	2	9	5	6	4	6	1
		W	6	5	4	5	6	11	9	4	4
		Ges	11	10	6	14	11	17	13	10	5
Ecology	Master	M	6	6	5	3	8	10	8	9	10
		W	12	13	10	16	10	11	12	8	19
		Ges	18	19	15	19	18	21	20	17	29
ISATEC	Master	M	8	7	9	11	8				
		W	12	12	12	11	11				
		Ges	20	19	21	22	19				
Marine Biology	Master	M	3	4	3	7	5	5	7	11	5
		W	15	16	16	16	16	14	21	25	21
		Ges	18	20	19	23	21	19	28	36	26
MARMIC	Master	M	3	5	8	4	2	2	2	3	5
		W	10	9	9	6	8	5	8	12	8
		Ges	13	14	17	10	10	7	10	15	13
Neuroscience	Master	M	9	5	3	3	6	5	8	5	6
		W	11	14	15	16	14	12	11	16	13
		Ges	20	19	18	19	20	17	19	21	19
Fachbereich 02		M	167	158	157	184	148	151	126	143	125
		W	252	258	272	241	262	212	205	277	282
		Ges	419	416	429	425	410	363	331	420	407

Fortsetzung: Grafik zu Studienfällen im 1. Fachsemester



5. Studienfallkohorten bis zum WS 21/22

Biochemistry Master	Fachsemester								
	<= RSZ				>RSZ				
	1	2	3	4	5	6	7	8	9
Kohorte 16/17	9	10	10	10	4	2	100%	100%	100%
Schwund in %		-11%	-11%	-11%	56%	78%			
Kohorte 17/18	20	20	20	20	14	6	4	2	2
Schwund in %					30%	70%	80%	90%	90%
Kohorte 18/19	11	11	11	11	10	5	4	4	2
Schwund in %					9%	55%	64%	64%	82%
Kohorte 19/20	19	20	20	18	16	12	6	4	3
Schwund in %		-5%	-5%	5%	16%	37%	68%	79%	84%
Kohorte 20/21	13	11	10	14	14	11	3		
Schwund in %		15%	23%	-8%	-8%	15%	77%		
Kohorte 21/22	18	21	21	20	22				
Schwund in %		-17%	-17%	-11%	-22%				

Biologie BA LA Gy/OS	Fachsemester								
	Abbruch oder Wechsel in RSZ						>RSZ		
	1	2	3	4	5	6	7	8	9
Kohorte 16/17	50	49	35	33	31	30	17	17	14
Schwund in %		2%	30%	34%	38%	40%	66%	66%	72%
Kohorte 17/18	65	65	62	59	55	50	32	27	18
Schwund in %			5%	9%	15%	23%	51%	58%	72%
Kohorte 18/19	52	48	45	40	37	37	24	21	9
Schwund in %		8%	13%	23%	29%	29%	54%	60%	83%
Kohorte 19/20	49	44	41	42	35	32	24	18	5
Schwund in %		10%	16%	14%	29%	35%	51%	63%	90%
Kohorte 20/21	27	27	23	24	24	21	19		
Schwund in %			15%	11%	11%	22%	30%		
Kohorte 21/22	35	34	25	24	23				
Schwund in %		3%	29%	31%	34%				

Fortsetzung: Studienfallkohorten

Biologie VF Bachelor	Fachsemester										
	Abbruch oder Wechsel in RSZ						>RSZ/Abgang enth.				
	1	2	3	4	5	6	7	8	9	10	11
Kohorte 17/18	102	96	83	78	73	69	50	45	34	29	15
Schwund in %		6%	19%	24%	28%	32%	51%	56%	67%	72%	85%
Kohorte 18/19	100	92	75	69	66	64	46	45	27	27	14
Schwund in %		8%	25%	31%	34%	36%	54%	55%	73%	73%	86%
Kohorte 19/20	113	103	92	87	79	78	61	58	33		
Schwund in %		9%	19%	23%	30%	31%	46%	49%	71%		
Kohorte 20/21	104	92	80	79	72	70	59				
Schwund in %		12%	23%	24%	31%	33%	43%				
Kohorte 21/22	96	91	73	70	64						
Schwund in %		5%	24%	27%	33%						

Biologie M. Ed Gy/OS	Fachsemester						
	<= RSZ				>RSZ		
	1	2	3	4	5	6	7
Kohorte 16/17	25	29	27	27	14	8	3
Schwund in %		-16%	-8%	-8%	44%	68%	88%
Kohorte 17/18	36	39	37	37	16	8	2
Schwund in %		-8%	-3%	-3%	56%	78%	94%
Kohorte 18/19	37	38	36	33	18	14	11
Schwund in %		-3%	3%	11%	51%	62%	70%
Kohorte 19/20	25	26	25	24	11	7	5
Schwund in %		-4%		4%	56%	72%	80%
Kohorte 20/21	28	36	35	33	22	10	4
Schwund in %		-29%	-25%	-18%	21%	64%	86%
Kohorte 21/22	28	33	34	32	23		
Schwund in %		-18%	-21%	-14%	18%		

Chemie VF Bachelor	Fachsemester										
	Abbruch oder Wechsel in RSZ						>RSZ/Abgang enth.				
	1	2	3	4	5	6	7	8	9	10	11
Kohorte 16/17	55	54	40	35	31	30	16	16	8	8	5
Schwund in %		2%	27%	36%	44%	45%	71%	71%	85%	85%	91%
Kohorte 17/18	46	40	32	29	23	23	8	7	4	4	3
Schwund in %		13%	30%	37%	50%	50%	83%	85%	91%	91%	93%
Kohorte 18/19	64	63	44	40	40	38	29	27	13	11	10
Schwund in %		2%	31%	38%	38%	41%	55%	58%	80%	83%	84%
Kohorte 19/20	51	45	37	36	32	32	25	23	12		
Schwund in %		12%	27%	29%	37%	37%	51%	55%	76%		
Kohorte 20/21	63	46	31	27	25	24	14				
Schwund in %		27%	51%	57%	60%	62%	78%				
Kohorte 21/22	34	30	21	18	16						
Schwund in %		12%	38%	47%	53%						

Chemie BA LA Gy/OS	Fachsemester								
	Abbruch oder Wechsel in RSZ						>RSZ		
	1	2	3	4	5	6	7	8	9
Kohorte 16/17	34	32	22	20	17	16	9	11	7
Schwund in %		6%	35%	41%	50%	53%	74%	68%	79%
Kohorte 17/18	41	42	36	36	34	27	14	9	6
Schwund in %		-2%	12%	12%	17%	34%	66%	78%	85%
Kohorte 18/19	34	33	24	24	21	19	9	8	5
Schwund in %		3%	29%	29%	38%	44%	74%	76%	85%
Kohorte 19/20	38	28	24	26	20	18	11	10	6
Schwund in %		26%	37%	32%	47%	53%	71%	74%	84%
Kohorte 20/21	27	26	19	18	17	16	13		
Schwund in %		4%	30%	33%	37%	41%	52%		
Kohorte 21/22	16	15	12	11	12				
Schwund in %		6%	25%	31%	25%				

Fortsetzung: Studienfallkohorten

Chemie Master	Fachsemester						
	<= RSZ				>RSZ		
	1	2	3	4	5	6	7
Kohorte 16/17	18	18	18	18	12	9	4
Schwund in %					33%	50%	78%
Kohorte 17/18	12	11	11	11	10	7	5
Schwund in %		8%	8%	8%	17%	42%	58%
Kohorte 18/19	20	20	18	18	17	15	9
Schwund in %			10%	10%	15%	25%	55%
Kohorte 19/20	16	17	16	16	14	6	4
Schwund in %		-6%			13%	63%	75%
Kohorte 20/21	12	11	11	11	10	7	3
Schwund in %		8%	8%	8%	17%	42%	75%
Kohorte 21/22	9	10	11	11	10		
Schwund in %		-11%	-22%	-22%	-11%		

Chemie M. Ed Gy/OS	Fachsemester						
	<= RSZ				>RSZ		
	1	2	3	4	5	6	7
Kohorte 16/17	10	16	15	15	4	3	
Schwund in %		-60%	-50%	-50%	60%	70%	100%
Kohorte 17/18	6	10	10	10	7	5	4
Schwund in %		-67%	-67%	-67%	-17%	17%	33%
Kohorte 18/19	14	15	15	15	9	4	2
Schwund in %		-7%	-7%	-7%	36%	71%	86%
Kohorte 19/20	11	11	11	11	5	4	2
Schwund in %					55%	64%	82%
Kohorte 20/21	17	22	20	18	17	11	6
Schwund in %		-29%	-18%	-6%		35%	65%
Kohorte 21/22	13	16	15	15	7		
Schwund in %		-23%	-15%	-15%	46%		

Ecology Master	Fachsemester						
	<= RSZ				>RSZ		
	1	2	3	4	5	6	7
Kohorte 17/18	15	13	12	12	9	5	2
Schwund in %		13%	20%	20%	40%	67%	87%
Kohorte 18/19	19	21	18	18	16	12	9
Schwund in %		-11%	5%	5%	16%	37%	53%
Kohorte 19/20	18	20	18	18	18	16	10
Schwund in %		-11%				11%	44%
Kohorte 20/21	21	18	17	17	17	13	9
Schwund in %		14%	19%	19%	19%	38%	57%
Kohorte 21/22	20	19	19	18	14		
Schwund in %		5%	5%	10%	30%		

Marine Biology Master	Fachsemester							
	<= RSZ				>RSZ			
	1	2	3	4	5	6	7	8
Kohorte 16/17	20	19	19	16	11	5		
Schwund in %		5%	5%	20%	45%	75%	100%	100%
Kohorte 17/18	19	19	19	19	12	4	2	
Schwund in %					37%	79%	89%	100%
Kohorte 18/19	23	23	22	22	15	10	5	2
Schwund in %			4%	4%	35%	57%	78%	91%
Kohorte 19/20	21	21	20	20	17	8	3	1
Schwund in %			5%	5%	19%	62%	86%	95%
Kohorte 20/21	19	15	14	13	12	9	2	
Schwund in %		21%	26%	32%	37%	53%	89%	
Kohorte 21/22	26	25	21	21	10			
Schwund in %		4%	19%	19%	62%			

Fortsetzung: Studienfallkohorten

Marmic Master	Fachsemester								
	<= RSZ			> RSZ					
	1	2	3	4	5	6	7	8	9
Kohorte 16/17	14	14	13	1	1				
Schwund in %			7%	93%	93%	100%	100%	100%	100%
Kohorte 17/18	17	17	17	1	1				
Schwund in %				94%	94%	100%	100%	100%	100%
Kohorte 18/19	10	10	10	2	1				
Schwund in %				80%	90%	100%	100%	100%	100%
Kohorte 19/20	10	10	10	3	1				
Schwund in %				70%	90%	100%	100%	100%	100%
Kohorte 20/21	7	7							
Schwund in %			100%	100%	100%	100%			
Kohorte 21/22	10	10	9	1					
Schwund in %			10%	90%	100%				

Neuroscience Master	Fachsemester								
	<= RSZ				> RSZ				
	1	2	3	4	5	6	7	8	9
Kohorte 16/17	19	18	18	18	13	8	4	2	1
Schwund in %		5%	5%	5%	32%	58%	79%	89%	95%
Kohorte 17/18	18	18	17	17	15	5	2	2	1
Schwund in %			6%	6%	17%	72%	89%	89%	94%
Kohorte 18/19	19	18	18	18	15	11	5	2	1
Schwund in %		5%	5%	5%	21%	42%	74%	89%	95%
Kohorte 19/20	20	18	17	18	13	9	7	2	1
Schwund in %		10%	15%	10%	35%	55%	65%	90%	95%
Kohorte 20/21	17	17	16	17	16	14	12		
Schwund in %			6%		6%	18%	29%		
Kohorte 21/22	19	18	18	17	16				
Schwund in %		5%	5%	11%	16%				

6. Abschlussprüfungen im Prüfungsjahr 2023 (01.10.2022-30.09.2023)

Fach	Abschluss	WS 22/23			SoSe 23			Prüfungsjahr 2023		
		M	W	Ges	M	W	Ges	M	W	Ges
Biochemistry	Master	2	1	3	4	5	9	6	6	12
Biologie	Bachelor VF	4	10	14	11	35	46	15	45	60
Biologie	BA LA Gym/OS 1.F.	1	11	12	2	9	11	3	20	23
Biologie	BA LA Gym/OS 2.F.		1	1	1	2	3	1	3	4
Biologie	M.Ed.Gy/OS 1.LF	4	10	14	5	14	19	9	24	33
Biologie	M.Ed.Gy/OS 2.LF	1	4	5		1	1	1	5	6
Chemie	Bachelor VF	3	2	5	8	5	13	11	7	18
Chemie	BA LA Gym/OS 1.F.	2		2		2	2	2	2	4
Chemie	BA LA Gym/OS 2.F.	1		1		1	1	1	1	2
Chemie	M.Ed.Gy/OS 1.LF		1	1	4	6	10	4	7	11
Chemie	M.Ed.Gy/OS 2.LF	2	3	5	1	2	3	3	5	8
Ecology	Master	4	8	12	2	3	5	6	11	17
Marine Biology	Master	2	5	7	6	13	19	8	18	26
MARMIC	Master	2	6	8		1	1	2	7	9
Neurosciences	Master	2	7	9	1	3	4	3	10	13
FB Gesamt		30	69	99	45	102	147	75	171	246

7. Absolventen: Studiendauer und Alter im Prüfungsjahr 2023

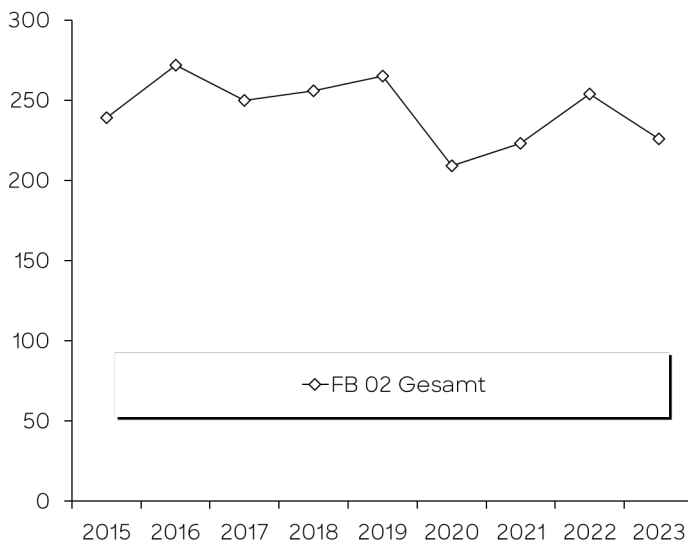
Fach	Abschluss	Anz	Studiendauer		Alter	
			MW	Median	MW	Median
Biochemistry	Master	12	7,00	6	27,50	28,86
Biologie	Bachelor VF	60	8,75	8	25,44	24,52
Biologie	BA LA Gym/OS 1.F.	23	7,96	8	25,25	24,13
Biologie	1 Fach MEd. Gy/OS	33	5,94	5	27,18	25,99
Chemie	Bachelor VF	18	9,56	8	24,79	23,38
Chemie	BA LA Gym/OS 1.F.	4	8,5	8,5	23,89	23,9
Chemie	1 Fach MEd. Gy/OS	11	4,82	4	26,12	25,36
Chemie	Master					
Ecology	Master	17	6,71	7	30,52	32,15
Marine Biology	Master	26	4,50	4	28,02	27,00
MARMIC	Master	9	3,11	3	25,89	25,64
Neuroscience	Master	13	6,62	7	27,61	27,37

8. Absolventen im Zeitverlauf vom Prüfungsjahr 2015-2023

Fach	Abschluss		2015	2016	2017	2018	2019	2020	2021	2022	2023
Biochemistry	Master	M	5	5	10	4	1	8	4	6	6
		W	6	5	9	12	5	8	5	8	6
		Ges	11	10	19	16	6	16	9	14	12
Biologie	Bachelor VF	M	17	22	17	14	11	15	11	20	15
		W	31	42	30	30	61	37	27	44	45
		Ges	48	64	47	44	72	52	38	64	60
Biologie	BA LA Gym/OS 1.F.	M	8	8	8	13	9	7	10	7	3
		W	20	21	19	21	22	9	22	15	20
		Ges	28	29	27	34	31	16	32	22	23
Biologie	M.Ed.GY/OS 1.LF	M		1	7	5	8	6	9	7	9
		W		9	17	14	20	16	15	20	24
		Ges		10	24	19	28	22	24	27	33
Chemie	Bachelor VF	M	13	16	9	18	15	11	7	13	11
		W	11	8	7	4	9	6	3	7	7
		Ges	24	24	16	22	24	17	10	20	18
Chemie	BA LA Gym/OS 1.F.	M	1	8	2	3	4	3	3	5	2
		W	3	2		1	3	4	8	4	2
		Ges	4	10	2	4	7	7	11	9	4
Chemie	Master	M	11	9	14	11	9	7	12	17	
		W	7	8	6	5	1	3	12	7	
		Ges	18	17	20	16	10	10	24	24	
Chemie	M.Ed.GY/OS 1.LF	M		2	4	1	3	2	6		4
		W			5		1	4	2	1	7
		Ges		2	9	1	4	6	8	1	11
Ecology	Master	M	2	6	7	3	5	4		6	6
		W	12	15	4	9	11	10	9	4	11
		Ges	14	21	11	12	16	14	9	10	17
ISATEC	Master	M	8	8	6	7	8	2	9	8	
		W	10	6	11	8	12	2	7	12	
		Ges	18	14	17	15	20	4	16	20	
Marine Biology	Master	M	3	6	3	4	2	3	4	7	8
		W	10	8	8	14	13	17	15	14	18
		Ges	13	14	11	18	15	20	19	21	26

Fortsetzung: Absolventen im Zeitverlauf

Fach	Abschluss		2015	2016	2017	2018	2019	2020	2021	2022	2023
MARMIC	Master	M	4	4	2	5	8	3	2	2	2
		W	8	7	10	9	8	6	8	6	7
		Ges	12	11	12	14	16	9	10	8	9
Neurosciences	Master	M	3	5	5	9	2	4	2	4	3
		W	5	11	9	12	10	12	11	10	10
		Ges	8	16	14	21	12	16	13	14	13
FB 02 Gesamt		M	88	110	102	108	88	75	79	102	69
		W	151	162	148	148	177	134	144	152	157
	Ges	239	272	250	256	265	209	223	254	226	



Fachbereich 03

1. Studienfälle nach Fachsemestern im WS 23/24

Fachbereich 03			Fachsemester													Ges	RSZ		
Studiengang	Abschluss	G	1	2	3	4	5	6	7	8	9	10	11	12	13			14	>14
Digitale Medien	BA VF	M	31		16	2	16	1	16	2	16		9	1	6	2	11	129	66
Digitale Medien	BA VF	W	27	2	23	2	13	1	11	1	11		3	6		5	105	68	
		Ges	58	2	39	4	29	2	27	3	27		12	1	12	2	16	234	134
Digitale Medien	Master	M	15	1	11	1	18		8		8		5		1		3	71	28
Digitale Medien	Master	W	9	1	14		12	1	4		2		7				1	51	24
		Ges	24	2	25	1	30	1	12		10		12		1		4	122	52
Elementarmathematik	BA LA IP Primar	EF M	3															3	3
Elementarmathematik	BA LA IP Primar	EF W	18															18	18
		Ges	21															21	21
Elementarmathematik	BA LA IP Primar	MF M	2															2	2
Elementarmathematik	BA LA IP Primar	MF W	13															13	13
		Ges	15															15	15
Elementarmathematik	BiPEB	EF M	9		13	1	7		2	1	2		2					37	30
Elementarmathematik	BiPEB	EF W	61	1	68		58	1	19	1	13		6		5	1	7	241	189
		Ges	70	1	81	1	65	1	21	2	15		8		5	1	7	278	219
Elementarmathematik	BiPEB	UF M	10		7		14		6		8		4		1		3	53	31
Elementarmathematik	BiPEB	UF W	42		38	1	29		13	3	11		4		2		2	145	110
		Ges	52		45	1	43		19	3	19		8		3		5	198	141
Elementarmathematik	M.ED. Grund	EF M	8		5		8		2									23	13
Elementarmathematik	M.ED. Grund	EF W	25	1	29	3	29		9		2		1		1		1	101	58
		Ges	33	1	34	3	37		11		2		1		1		1	124	71
Elementarmathematik	M.ED. Grund	UF M	5		5		5		7	1	3		1					27	10
Elementarmathematik	M.ED. Grund	UF W	21		29		20	1	9	1	2			1	1			85	50
		Ges	26		34		25	1	16	2	5		1	1	1			112	60
Elementarmathematik	M.ED. IP Grund	EF M			1		1											2	1
Elementarmathematik	M.ED. IP Grund	EF W	1		1													2	2
		Ges	1		2		1											4	3
Elementarmathematik	M.ED. IP Grund	UF M	2		2		4		2									10	4
Elementarmathematik	M.ED. IP Grund	UF W	5		7	1	4		3					1				21	13
		Ges	7		9	1	8		5					1				31	17
Industrial Mathematics	Master	M	3	7	6													16	16
Industrial Mathematics	Master	W	7	7	4													18	18
		Ges	10	14	10													34	34
Industriemathematik	BA VF	M	2		5													7	7
Industriemathematik	BA VF	W	4		2													6	6
		Ges	6		7													13	13
Informatik	BA VF	D							1									1	
Informatik	BA VF	M	178	7	145	5	104	5	94	1	77	4	39	3	41	4	77	784	444
Informatik	BA VF	W	28	2	29	3	21	1	20	1	11	1	8	1	6		7	139	84
		Ges	206	9	174	8	125	6	115	2	88	5	47	4	47	4	84	924	528
Informatik	FWmP	KF M			2		1		2		1		2					8	3
Informatik	FWmP	KF W	4		1		3		2		2					1		13	8
		Ges	4		3		4		4		3		2			1		21	11
Informatik	Master	M	33	34	27	30	27	21	13	5	6	4	1	1	3	5	6	216	124
Informatik	Master	W	6	1	4	6	5	5	2	4	1	1					1	36	17
		Ges	39	35	31	36	32	26	15	9	7	5	1	1	3	5	7	252	141
Mathematics	Master	M	7	3	3		1											14	13
Mathematics	Master	W	2	3	2													7	7
		Ges	9	6	5		1											21	20
Mathematik	BA LA Ber.	LF M	1															1	1
Mathematik	BA LA Ber.	LF W	1															1	1
		Ges	2															2	2
Mathematik	BA LA GY/OS	LF M	20		12		11		13		7		10		4	1	6	84	43
Mathematik	BA LA GY/OS	LF W	21	2	16	1	13		13		3		2		4		2	77	53
		Ges	41	2	28	1	24		26		10		12		8	1	8	161	96
Mathematik	BA LA IP GY/OS	LF M			1								1					2	1
Mathematik	BA LA IP GY/OS	LF W			1				1	1								3	1
		Ges			2				1	1			1					5	2

Fortsetzung: Studienfälle nach Fachsemestern

Fachbereich 03			Fachsemester														Ges	RSZ	
Studiengang	Abschluss	G	1	2	3	4	5	6	7	8	9	10	11	12	13	14			>14
Mathematik	BA VF	M	21		14	2	9	2	8		5				1		12	74	48
Mathematik	BA VF	W	8		6	1	7		3				1		1		1	28	22
Ges			29		20	3	16	2	11		5		1		2		13	102	70
Mathematik	M.ED. Ber.	LF M	1		1				1		1							4	2
Mathematik	M.ED. Ber.	LF W							1									1	
Ges			1		1				2		1							5	2
Mathematik	M.ED. GY/OS	LF M	2		13		8		3		2						2	30	15
Mathematik	M.ED. GY/OS	LF W	2		12	1	14		8				1	1				39	15
Ges			4		25	1	22		11		2		1	1			2	69	30
Mathematik	M.ED. IP GY/OS	LF W			1													1	1
Ges					1													1	1
Medical Biometry/Biostatistics	Master	M			10				8				1					19	10
Medical Biometry/Biostatistics	Master	W			12	1		1	6								1	21	13
Ges					22	1		1	14				1				1	40	23
Wirtschaftsinformatik	BA VF	M	52	3	51	5	26	6	39	4	22		9		5	1	12	235	143
Wirtschaftsinformatik	BA VF	W	10		5	3	6	2	7	1	4				3		3	44	26
Ges			62	3	56	8	32	8	46	5	26		9		8	1	15	279	169

Studienfälle im FB 03: 3068

2. Studienfälle nach Hochschulsesemestern im WS 23/24

Fachbereich 03			Hochschulsesemester														Ges		
Studiengang	Abschluss	G	1	2	3	4	5	6	7	8	9	10	11	12	13	14		>14	
Digitale Medien	BA VF	M	24		11	1	11	1	18	2	16	3	7		15	1	19	129	
Digitale Medien	BA VF	W	20		17	1	17		11	2	14	1	7		3		12	105	
Ges			44		28	2	28	1	29	4	30	4	14		18	1	31	234	
Digitale Medien	Master	M	12		10	2	13	1	8	4	8		5	1	1		6	71	
Digitale Medien	Master	W	6		11		7	1	5	1	3		9	1	3	1	3	51	
Ges			18		21	2	20	2	13	5	11		14	2	4	1	9	122	
Elementarmathematik	BA LA IP Primar	EF M	2		1													3	
Elementarmathematik	BA LA IP Primar	EF W	16		1						1							18	
Ges			18		2						1							21	
Elementarmathematik	BA LA IP Primar	MF M	1		1													2	
Elementarmathematik	BA LA IP Primar	MF W	10									1		1			1	13	
Ges			11		1							1		1			1	15	
Elementarmathematik	BiPEB	EF M	4	1	14		4	1	2		3	1	2	1		1	3	37	
Elementarmathematik	BiPEB	EF W	43	1	59	2	46	5	27	3	9	3	9	1	8	2	23	241	
Ges			47	2	73	2	50	6	29	3	12	4	11	2	8	3	26	278	
Elementarmathematik	BiPEB	UF M	8		4		11	1	7		4		8		3		7	53	
Elementarmathematik	BiPEB	UF W	36	1	33	3	26		12		15		3	1	4	1	10	145	
Ges			44	1	37	3	37	1	19		19		11	1	7	1	17	198	
Elementarmathematik	M.ED. Grund	EF M							1		4		2		7		9	23	
Elementarmathematik	M.ED. Grund	EF W							6	2	22	2	18	2	20	1	28	101	
Ges									7	2	26	2	20	2	27	1	37	124	
Elementarmathematik	M.ED. Grund	UF M							3		4		1	1		1	17	27	
Elementarmathematik	M.ED. Grund	UF W							6		27	3	8	2	13	1	25	85	
Ges									9		31	3	9	3	13	2	42	112	
Elementarmathematik	M.ED. IP Grund	EF M							1		1		2					2	
Elementarmathematik	M.ED. IP Grund	EF W							1		1		2					2	
Ges									1		1		2					4	
Elementarmathematik	M.ED. IP Grund	UF M										1			2		7	10	
Elementarmathematik	M.ED. IP Grund	UF W							4		3	6		3			5	21	
Ges									4		3	7		5			12	31	
Industrial Mathematics	Master	M	2	6	2						3		1		1		1	16	
Industrial Mathematics	Master	W	7	4	3					2	1		1				1	18	
Ges			9	10	5					2	4		1	1	1		1	34	
Industriemathematik	BA VF	M	1		2	1		1										2	7
Industriemathematik	BA VF	W	2		1						1		1					1	6
Ges			3		3	1		1			1		1					3	13

Fortsetzung: Studienfälle nach Hochschulsesemestern

Fachbereich 03			Hochschulsemester														Ges	
Studiengang	Abschluss	G	1	2	3	4	5	6	7	8	9	10	11	12	13	14	>14	Ges
Informatik	BA VF	D							1									1
Informatik	BA VF	M	123	9	120	11	96	9	90	6	69	5	46	7	52	2	139	784
Informatik	BA VF	W	21	2	21	1	19	2	19	3	14	2	5	1	4	1	24	139
		Ges	144	11	141	12	115	11	110	9	83	7	51	8	56	3	163	924
Informatik	FWmP	KF M			1		1		1	1	1		1		1		1	8
Informatik	FWmP	KF W	4				1		2	1					3		2	13
		Ges	4		1		2		3	1	2		1		4		3	21
Informatik	Master	M	6	1		1	1		3	1	17	2	39	2	39	4	100	216
Informatik	Master	W				1		1	1	6	1	4	2	8		12	36	
		Ges	6	1		2	1	1	3	2	23	3	43	4	47	4	112	252
Mathematics	Master	M	3		1		1		4		1		1		2		1	14
Mathematics	Master	W	1	2	1						1	1		1				7
		Ges	4	2	2		1		4		2	1	1		3		1	21
Mathematik	BA LA Ber.	LF M	1															1
Mathematik	BA LA Ber.	LF W	1															1
		Ges	2															2
Mathematik	BA LA GY/OS	LF M	11		8		7	1	8	2	12		9	3	6		17	84
Mathematik	BA LA GY/OS	LF W	14	1	15		11	1	6	1	7	4	2		5		10	77
		Ges	25	1	23		18	2	14	3	19	4	11	3	11		27	161
Mathematik	BA LA IP GY/OS	LF M			1												2	2
Mathematik	BA LA IP GY/OS	LF W															2	3
		Ges			1												4	5
Mathematik	BA VF	M	14		13	1	9		7	2	5		2	1	2	1	17	74
Mathematik	BA VF	W	6		2		5		6		1		1	1	1	1	4	28
		Ges	20		15	1	14		13	2	6		3	2	3	2	21	102
Mathematik	M.ED. Ber.	M															4	4
Mathematik	M.ED. Ber.	W													1			1
		Ges													1		4	5
Mathematik	M.ED. GY/OS	LF M								5		4		5	1	15	30	
Mathematik	M.ED. GY/OS	LF W							1	6	1	7		13		11	39	
		Ges							1	11	1	11		18	1	26	69	
Mathematik	M.ED. IP GY/OS	LF W											1				1	
		Ges											1				1	
Medical Biometry/Biostatistics	Master	M			4	1		2	6				2			3	1	19
Medical Biometry/Biostatistics	Master	W			6		1		5		1		3		2		3	21
		Ges			10	1	1	2	11		1		5		2	3	4	40
Wirtschaftsinformatik	BA VF	M	41		40	3	31	3	35	4	30	2	7	2	5		32	235
Wirtschaftsinformatik	BA VF	W	9		4		4		7	1	4		2		4	1	8	44
		Ges	50		44	3	35	3	42	5	34	2	9	2	9	1	40	279

Studienfälle im FB 03: 3068

3. Studienfälle nach Alter im WS 23/24

Fachbereich 03			Gesamt		1 FS		1 HS	
Fach	Abschluss		Anz	Alter	Anz	Alter	Anz	Alter
Digitale Medien	BA VF		234	24,33	58	21,12	44	20,88
Digitale Medien	Master		122	28,88	24	25,72	18	25,91
Elementarmathematik	BA LA IP Primar	EF	21	21,55	21	21,55	18	21,24
Elementarmathematik	BA LA IP Primar	MF	15	22,98	15	22,98	11	20,63
Elementarmathematik	BiPEB	EF	278	23,97	70	22,35	47	21,22
Elementarmathematik	BiPEB	UF	198	24,07	52	21,14	44	20,80
Elementarmathematik	M.ED. Grund	EF	124	27,40	33	25,61		
Elementarmathematik	M.ED. Grund	UF	112	27,81	26	25,32		
Elementarmathematik	M.ED. IP Grund	EF	4	24,73	1	22,77		
Elementarmathematik	M.ED. IP Grund	UF	31	28,15	7	26,11		
Industrial Mathematics	Master		34	26,39	10	26,90	9	27,22
Industriemathematik	BA VF		13	26,47	6	25,91	3	19,54

Fortsetzung. Studienfälle nach Alter

Fachbereich 03			Gesamt		1 FS		1 HS	
Fach	Abschluss		Anz	Alter	Anz	Alter	Anz	Alter
Informatik	BA VF		924	24,99	206	21,71	144	20,59
Informatik	FWmP	KF	21	24,34	4	21,58	4	21,58
Informatik	Master		252	27,71	39	26,57	6	28,51
Mathematics	Master		21	26,23	9	24,26	4	25,11
Mathematik	BA LA Ber.	LF	2	25,27	2	25,27	2	25,27
Mathematik	BA LA GY/OS	LF	161	25,09	41	22,47	25	20,97
Mathematik	BA LA IP GY/OS	LF	5	35,06				
Mathematik	BA VF		102	26,32	29	23,10	20	21,53
Mathematik	M.ED. Ber.		5	34,78	1	38,97		
Mathematik	M.ED. GY/OS	LF	69	26,90	4	24,21		
Mathematik	M.ED. IP GY/OS	LF	1	25,62				
Mathematik	Master		27	26,80				
Medical Biometry/Biostatistics	Master		40	30,39				
Wirtschaftsinformatik	BA VF		279	23,98	62	20,97		

4. Studienfallentwicklung vom WS 15/16 – WS 23/24

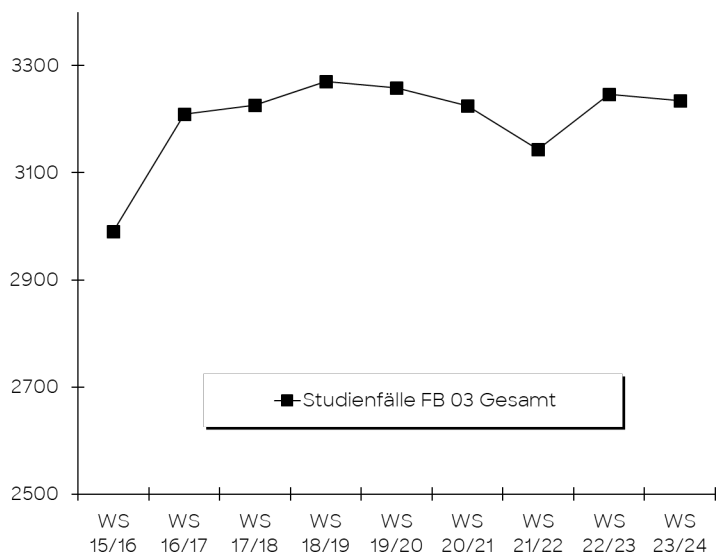
a) Studienfälle insgesamt

		WS 15/16	WS 16/17	WS 17/18	WS 18/19	WS 19/20	WS 20/21	WS 21/22	WS 22/23	WS 23/24
Studienfälle FB 03 Gesamt	Ges	2991	3209	3226	3270	3259	3225	3144	3246	3234
	M	1922	2001	2016	2016	2005	1996	1932	1959	1958
	W	1069	1208	1210	1254	1254	1228	1210	1287	1275
	D						1	2		1
Digitale Medien		316	305	302	319	323	340	337	364	359
Bachelor	Ges	209	205	213	228	218	233	222	240	234
	M	128	118	127	137	125	143	134	133	129
	W	81	87	86	91	93	90	88	107	105
Master	Ges	99	92	84	86	100	103	111	120	122
	M	48	49	52	51	62	66	70	71	71
	W	51	43	32	35	38	37	41	49	51
Promotion	Ges	8	8	5	5	5	4	4	4	3
	M	4	3	3	3	3	3	3	4	3
	W	4	5	2	2	2	1	1		
Industrial Mathematics									12	34
Master	Ges								12	34
	M								7	16
	W								5	18
Industriemathematik									17	13
Master	Ges								17	13
	M								10	7
	W								7	6
Med. Biometry/Biostat.		24	23	10	25	15	31	25	47	40
Master	Ges	24	23	10	25	15	31	25	47	40
	M	10	10	4	12	7	12	12	23	19
	W	14	13	6	13	8	19	13	24	21

Fortsetzung: Studienfälle insgesamt

		WS 15/16	WS 16/17	WS 17/18	WS 18/19	WS 19/20	WS 20/21	WS 21/22	WS 22/23	WS 23/24
Informatik		1249	1281	1273	1277	1264	1235	1224	1241	1246
Bachelor	Ges	970	983	998	988	977	956	944	965	945
	D									1
	M	824	854	860	838	830	801	786	805	792
Master	W	146	129	138	150	147	155	158	160	152
	Ges	193	217	213	226	222	218	228	224	252
	M	155	183	193	202	194	193	193	190	216
Promotion	W	38	34	20	24	28	25	35	34	36
	Ges	66	72	58	61	65	61	52	52	49
	M	49	54	41	42	46	44	34	36	32
	W	17	18	17	19	19	18	18	16	17
Mathematik		1110	1288	1305	1317	1322	1258	1228	1241	1222
Bachelor	Ges	803	849	891	924	911	818	768	774	782
	M	302	311	316	319	329	302	278	270	256
	W	501	538	575	605	582	516	490	504	526
Promotion	Ges	63	61	64	64	59	43	42	47	46
	M	42	36	38	36	33	22	21	24	22
	W	21	25	26	28	26	20	20	23	24
Master	D						1	1		
	Ges	241	376	349	328	352	397	418	420	394
	M	112	124	117	112	109	116	128	119	128
	W	129	252	232	216	243	281	289	301	266
	D						1			
Wirtschaftsinformatik		165	189	202	216	231	274	254	262	279
Bachelor	Ges	165	189	202	216	231	274	254	262	279
	M	139	161	172	186	194	231	216	220	235
	W	26	28	30	30	37	43	38	42	44
Technomathematik		127	123	134	116	104	86	76	62	41
Bachelor	Ges	87	70	82	69	65	50	42	32	20
	M	61	49	51	45	48	37	33	23	15
	W	26	21	31	24	17	13	9	9	5
Master	Ges	28	39	35	32	23	23	22	20	14
	M	20	28	25	20	11	14	15	16	11
	W	8	11	10	12	12	9	7	4	3
Promotion	Ges	11	14	17	15	16	13	12	10	7
	M	8	10	12	11	14	12	9	8	6
	W	3	4	5	4	2	1	3	2	1

Fortsetzung: Grafik zu Studienfälle insgesamt



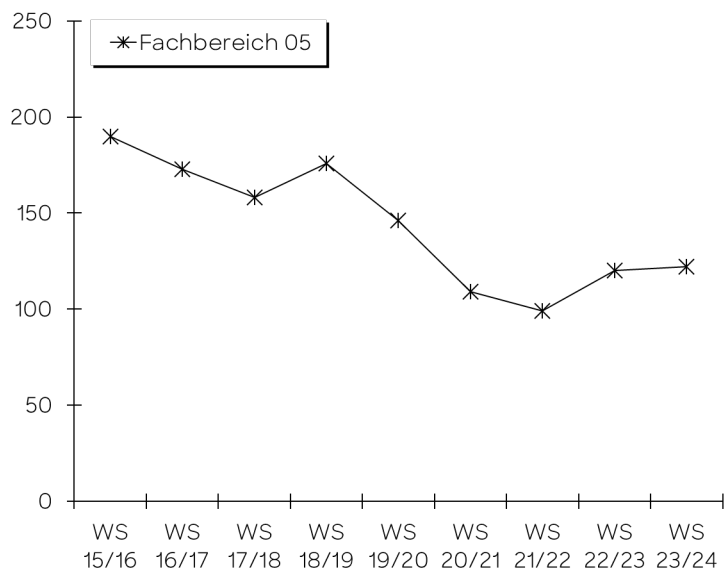
b) Studienfälle im 1. Fachsemester

Studiengang	Abschluss		WS 15/16	WS 16/17	WS 17/18	WS 18/19	WS 19/20	WS 20/21	WS 21/22	WS 22/23	WS 23/24
Digitale Medien	Bachelor VF	M	26	25	37	25	31	33	26	23	31
		W	23	35	25	26	31	23	26	35	27
		Ges	49	60	62	51	62	56	52	58	58
Digitale Medien	Master	M	13	14	13	16	14	15	21	13	15
		W	10	6	5	10	10	6	13	16	9
		Ges	23	20	18	26	24	21	34	29	24
Industriemathematik	Bachelor VF	M								10	2
		W								7	4
		Ges								17	6
Informatik	Bachelor VF	M	236	233	224	193	198	169	150	181	178
		W	61	44	56	55	47	41	42	42	28
		Ges	297	277	280	248	245	210	192	223	206
Informatik	BA FWmP KF	M	15	13	13	12	5	5	5	5	
		W	12	8	5	8	4	11	2	3	4
		Ges	27	21	18	20	9	16	7	8	4
Informatik	Master	M	31	50	33	36	29	27	34	19	33
		W	3	5	1	3	6	2	8	4	6
		Ges	34	55	34	39	35	29	42	23	39
Mathematik	Bachelor VF	M	27	30	26	36	32	20	22	31	21
		W	36	42	26	27	21	12	17	16	8
		Ges	63	72	52	63	53	32	39	47	29
Elementarmathe	BA BiPeb EF	M	9	7	9	11	13	3	10	13	9
		W	43	47	53	46	49	38	66	78	61
		Ges	52	54	62	57	62	41	76	91	70

Fortsetzung: Studienfälle im 1. Fachsemester

Studiengang	Abschluss		WS 15/16	WS 16/17	WS 17/18	WS 18/19	WS 19/20	WS 20/21	WS 21/22	WS 22/23	WS 23/24
Elementarmathe	BA BiPEb UF	M	16	28	20	14	21	12	20	7	10
		W	76	79	93	66	60	40	34	47	42
		Ges	92	107	113	80	81	52	54	54	52
Elementarmathe	BA LA IP Primar EF	M									3
		W									18
		Ges									
Elementarmathe	BA LA IP Primar UF	M									2
		W									13
		Ges									
Elementarmathe	M.Ed.Grund EF	M	5	2	3	6	4	1	6	5	8
		W	25	32	29	27	30	27	37	29	25
		Ges	30	34	32	33	34	28	43	34	33
Elementarmathe	M.Ed.Grund UF	M	3		5	5	3	10	5	5	5
		W	24	15	15	27	36	37	29	28	21
		Ges	27	15	20	32	39	47	34	33	26
Elementarmathe	M.Ed.Inkl.P/SP EF	M			2				1		1
		W	5	3	3	1	2	1		1	
		Ges	5	3	5	1	2	1	1	1	1
Elementarmathe	M.Ed.Inkl.P/SP UF	M	4	1	3		1	2	2	2	2
		W	22	10	9	7	12	9	4	6	5
		Ges	26	11	12	7	13	11	6	8	7
Mathematik	BA LA Gym/OS LF	M	37	36	48	36	35	37	18	17	20
		W	48	48	52	34	30	38	22	28	21
		Ges	85	84	100	70	65	75	40	45	41
Mathematik	Master	M	7	5	10	5	6	5	7	3	7
		W	10	3		3	6	3	7	2	2
		Ges	17	8	10	8	12	8	14	5	9
Mathematik	M.Ed.Gym/OS LF	M	8	8	7	11	9	7	9	12	2
		W	13	8	6	10	16	16	14	9	2
		Ges	21	16	13	21	25	23	23	21	4
Mathematik	M.Ed.Ber. LF	M	3	4	3	1	2	7		1	1
		W	2		1	1		2	1		
		Ges	5	4	4	2	2	9	1	1	1
Medical Biometry	Master	M		5		9		8		12	
		W		4		7		12		11	
		Ges		9		16		20		23	
Technomathe	Bachelor VF	M	24	16	21	11	15	7	8		
		W	14	6	17	11	7	6	3		
		Ges	38	22	38	22	22	13	11		
Technomathe	Master	M	6	8	1	3	2	5	2		
		W	1	5	1	3	1	1	2		
		Ges	7	13	2	6	3	6	4		
Wirtschaftsinf:	Bachelor VF	M	39	45	47	44	52	72	41	46	52
		W	10	9	8	7	12	16	8	9	10
		Ges	49	54	55	51	64	88	49	55	62
Fachbereich 03		M	514	530	525	474	472	445	387	412	402
		W	450	409	405	379	380	341	335	376	306
		Ges	964	939	930	853	852	786	722	788	708

Fortsetzung: Grafik zu Studienfälle im 1. Fachsemester



5. Studienfallkohorten bis zum WS 21/22

Digitale Medien VF Bachelor	Fachsemester														
	Abbruch/Wechsel in RSZ						> RSZ/Abgang wg. Abschluss enth.								
	1	2	3	4	5	6	7	8	9	10	11	12	13	14	15
Kohorte 16/17	60	57	43	42	40	37	29	27	21	16	10	10	6	4	1
Schwund in %		5%	28%	30%	33%	38%	52%	55%	65%	73%	83%	83%	90%	93%	98%
Kohorte 17/18	62	59	41	37	36	32	30	28	19	18	15	14	12		
Schwund in %		5%	34%	40%	42%	48%	52%	55%	69%	71%	76%	77%	81%		
Kohorte 18/19	61	56	38	37	33	32	28	28	21	17	12				
Schwund in %		8%	38%	39%	46%	48%	54%	54%	66%	72%	80%				
Kohorte 19/20	62	60	48	48	42	37	33	34	27						
Schwund in %		3%	23%	23%	32%	40%	47%	45%	56%						
Kohorte 20/21	56	48	35	36	32	31	27								
Schwund in %		14%	38%	36%	43%	45%	52%								
Kohorte 21/22	52	48	42	38	29										
Schwund in %		8%	19%	27%	44%										

Digitale Medien Master	Fachsemester										
	Abbruch oder Wechsel in RSZ				> RSZ/Abgang wg. Abschluss enth.						
	1	2	3	4	5	6	7	8	9	10	11
Kohorte 16/17	20	20	19	19	15	12	10	8	7	4	3
Schwund in %			5%	5%	25%	40%	50%	60%	65%	80%	85%
Kohorte 17/18	18	20	19	19	15	10	10	5	2	2	2
Schwund in %		-11%	-6%	-6%	17%	44%	44%	72%	89%	89%	89%
Kohorte 18/19	26	28	27	27	25	22	20	16	15	12	12
Schwund in %		-8%	-4%	-4%	4%	15%	23%	38%	42%	54%	54%
Kohorte 19/20	24	26	27	26	24	17	16	12	10		
Schwund in %		-8%	-13%	-8%		29%	33%	50%	58%		
Kohorte 20/21	21	20	19	18	17	16	12				
Schwund in %		5%	10%	14%	19%	24%	43%				
Kohorte 21/22	34	32	30	30	30						
Schwund in %		6%	12%	12%	12%						

Fortsetzung: Studienfallkohorten

Informatik BA FWmP KF	Fachsemester								
	Abbruch oder Wechsel in RSZ						>RSZ		
	1	2	3	4	5	6	7	8	9
Kohorte 16/17	21	16	7	5	1	1	1	1	1
Schwund in %		24%	67%	76%	95%	95%	95%	95%	95%
Kohorte 17/18	18	16	11	9	9	9	7	6	5
Schwund in %		11%	39%	50%	50%	50%	61%	67%	72%
Kohorte 18/19	20	16	10	7	5	5	4	3	2
Schwund in %		20%	50%	65%	75%	75%	80%	85%	90%
Kohorte 19/20	9	12	10	10	7	6	5	4	3
Schwund in %		-33%	-11%	-11%	22%	33%	44%	56%	67%
Kohorte 20/21	16	14	10	9	7	6	4		
Schwund in %		13%	38%	44%	56%	63%	75%		
Kohorte 21/22	7	7	5	5	4				
Schwund in %			29%	29%	43%				

Informatik Master	Fachsemester								
	Abbruch oder Wechsel in RSZ				> RSZ/Abgang wg. Abschluss enth.				
	1	2	3	4	5	6	7	8	9
Kohorte 16/17	55	56	56	55	41	30	13	5	2
Schwund in %		-2%	-2%		25%	45%	76%	91%	96%
Kohorte 17/18	34	39	37	38	34	26	20	11	10
Schwund in %		-15%	-9%	-12%		24%	41%	68%	71%
Kohorte 18/19	39	41	36	35	28	19	12	8	6
Schwund in %		-5%	8%	10%	28%	51%	69%	79%	85%
Kohorte 19/20	35	39	38	33	29	22	12	10	7
Schwund in %		-11%	-9%	6%	17%	37%	66%	71%	80%
Kohorte 20/21	29	34	32	27	24	21	15		
Schwund in %		-17%	-10%	7%	17%	28%	48%		
Kohorte 21/22	42	43	42	38	32				
Schwund in %		-2%		10%	24%				

Elementarmathe BA BiPeB EF	Fachsemester								
	Abbruch oder Wechsel in RSZ						>RSZ		
	1	2	3	4	5	6	7	8	9
Kohorte 16/17	54	62	63	61	64	66	36	27	17
Schwund in %		-15%	-17%	-13%	-19%	-22%	33%	50%	69%
Kohorte 17/18	62	66	64	65	61	60	33	32	16
Schwund in %		-6%	-3%	-5%	2%	3%	47%	48%	74%
Kohorte 18/19	57	57	57	55	53	52	28	12	15
Schwund in %				4%	7%	9%	51%	79%	74%
Kohorte 19/20	62	55	55	51	48	26	28	27	15
Schwund in %		11%	11%	18%	23%	58%	55%	56%	76%
Kohorte 20/21	41	42	39	42	39	40	21		
Schwund in %		-2%	5%	-2%	5%	2%	49%		
Kohorte 21/22	76	76	70	73	65				
Schwund in %			8%	4%	14%				

Elementarmathe BA BiPeB UF	Fachsemester								
	Abbruch oder Wechsel in RSZ						>RSZ		
	1	2	3	4	5	6	7	8	9
Kohorte 16/17	107	96	81	75	66	62	33	24	15
Schwund in %		10%	24%	30%	38%	42%	69%	78%	86%
Kohorte 17/18	113	108	93	89	83	78	28	23	13
Schwund in %		4%	18%	21%	27%	31%	75%	80%	88%
Kohorte 18/19	80	74	69	59	56	55	28	23	13
Schwund in %		8%	14%	26%	30%	31%	65%	71%	84%
Kohorte 19/20	81	73	72	68	67	65	36	32	19
Schwund in %		10%	11%	16%	17%	20%	36%	60%	77%
Kohorte 20/21	75	61	42	40	39	38	19		
Schwund in %		19%	44%	47%	48%	49%	75%		
Kohorte 21/22	54	56	48	48	43				
Schwund in %		-4%	11%	11%	20%				

Fortsetzung: Studienfallkohorten

Mathe VF Bachelor	Fachsemester										
	Abbruch oder Wechsel in RSZ						>RSZ/Abgang enth.				
	1	2	3	4	5	6	7	8	9	10	11
Kohorte 16/17	72	58	36	34	33	32	24	18	12	9	6
Schwund in %		19%	50%	53%	54%	56%	67%	75%	83%	88%	92%
Kohorte 17/18	52	44	32	28	24	23	22	19	13	5	3
Schwund in %		15%	38%	46%	54%	56%	58%	63%	75%	90%	94%
Kohorte 18/19	63	50	33	30	26	26	13	11	4	3	1
Schwund in %		21%	48%	52%	59%	59%	79%	83%	94%	95%	98%
Kohorte 19/20	53	39	24	19	16	14	11	10	5		
Schwund in %		26%	55%	64%	70%	74%	79%	81%	91%		
Kohorte 20/21	32	24	16	15	15	14	11				
Schwund in %		25%	50%	53%	53%	56%	66%				
Kohorte 21/22	39	28	23	22	16						
Schwund in %		28%	41%	44%	59%						

Mathe BA LA Gy/OS	Fachsemester								
	Abbruch oder Wechsel in RSZ						>RSZ		
	1	2	3	4	5	6	7	8	9
Kohorte 16/17	84	79	53	54	46	42	23	20	13
Schwund in %		6%	37%	36%	45%	50%	73%	76%	85%
Kohorte 17/18	100	92	68	66	53	51	39	31	17
Schwund in %		8%	32%	34%	47%	49%	61%	69%	83%
Kohorte 18/19	70	60	44	39	34	33	24	23	18
Schwund in %		14%	37%	44%	51%	53%	66%	67%	74%
Kohorte 19/20	65	54	40	39	29	28	20	14	10
Schwund in %		17%	38%	40%	55%	57%	69%	78%	85%
Kohorte 20/21	75	61	42	40	32	31	26		
Schwund in %		19%	44%	47%	57%	59%	65%		
Kohorte 21/22	40	34	26	27	24				
Schwund in %		15%	35%	33%	40%				

Mathematik Master	Fachsemester						
	<= RSZ				>RSZ		
	1	2	3	4	5	6	7
Kohorte 16/17	8	6	6	6	4	5	4
Schwund in %		25%	25%	25%	50%	38%	50%
Kohorte 17/18	10	10	10	8	7	7	5
Schwund in %				20%	30%	30%	50%
Kohorte 18/19	8	9	10	8	7	4	1
Schwund in %		-13%	-25%		13%	50%	88%
Kohorte 19/20	12	11	12	11	10	8	6
Schwund in %		8%		8%	17%	33%	50%
Kohorte 20/21	8	8	6	4	4	3	
Schwund in %			25%	50%	50%	63%	100%
Kohorte 21/22	14	14	14	14	11		
Schwund in %					21%		

Mathe M. Ed Grund UF	Fachsemester						
	<= RSZ				>RSZ		
	1	2	3	4	5	6	7
Kohorte 16/17	15	21	21	21	16	8	1
Schwund in %		-40%	-40%	-40%	-7%	47%	93%
Kohorte 17/18	20	21	21	21	12	12	6
Schwund in %		-5%	-5%	-5%	40%	40%	70%
Kohorte 18/19	32	36	36	36	22	15	10
Schwund in %		-13%	-13%	-13%	31%	53%	69%
Kohorte 19/20	39	42	41	39	34	28	17
Schwund in %		-8%	-5%		13%	28%	56%
Kohorte 20/21	47	49	48	40	30	29	21
Schwund in %		-4%	-2%	15%	36%	38%	55%
Kohorte 21/22	40	47	47	47	33		
Schwund in %		-18%	-18%	-18%	18%		

Mathe M. Ed Grund EF	Fachsemester						
	<= RSZ				>RSZ		
	1	2	3	4	5	6	7
Kohorte 16/17	32	36	34	35	15	5	1
Schwund in %		-13%	-6%	-9%	53%	84%	97%
Kohorte 17/18	32	31	31	29	19	11	6
Schwund in %		3%	3%	9%	41%	66%	81%
Kohorte 18/19	33	35	34	34	18	11	5
Schwund in %		-6%	-3%	-3%	45%	67%	85%
Kohorte 19/20	34	45	45	45	33	24	11
Schwund in %		-32%	-32%	-32%	3%	29%	68%
Kohorte 20/21	28	31	30	30	20	17	11
Schwund in %		-11%	-7%	-7%	29%	39%	61%
Kohorte 21/22	44	51	51	49	38		
Schwund in %		-16%	-16%	-11%	14%		

Fortsetzung: Studienfallkohorten

Mathe M. Ed IP/SP EF	Fachsemester						
	<= RSZ				>RSZ		
	1	2	3	4	5	6	7
Kohorte 16/17	3	3	3	3	3		
Schwund in %					100%	100%	
Kohorte 17/18	5	5	5	5	4	3	2
Schwund in %					20%	40%	60%
Kohorte 18/19	1	1	1	1			
Schwund in %					100%	100%	100%
Kohorte 19/20	2	2	2	2	1	1	
Schwund in %					50%	50%	100%
Kohorte 20/21	1	1	1	1	1		
Schwund in %					100%	100%	

Mathe M. Ed IP/SP UF	Fachsemester						
	<= RSZ				>RSZ		
	1	2	3	4	5	6	7
Kohorte 16/17	11	13	13	13	11	4	3
Schwund in %		-18%	-18%	-18%	64%	73%	
Kohorte 17/18	12	10	10	9	6	1	1
Schwund in %		17%	17%	25%	50%	92%	92%
Kohorte 18/19	7	8	8	9	6	4	1
Schwund in %		-14%	-14%	-29%	44%	43%	86%
Kohorte 19/20	13	11	11	12	9	1	1
Schwund in %		15%	15%	8%	31%	92%	92%
Kohorte 20/21	11	11	10	10	6	5	5
Schwund in %			9%	9%	45%	55%	55%

Mathe M. Ed ber.	Fachsemester						
	<= RSZ				>RSZ		
	1	2	3	4	5	6	7
Kohorte 16/17	4	3	3	3	2		
Schwund in %		25%	25%	25%	50%	100%	100%
Kohorte 17/18	4	3	3	4	3	1	1
Schwund in %		25%	25%		25%	75%	75%
Kohorte 18/19	2	1	1	1	1	1	
Schwund in %		50%	50%	50%	50%	50%	100%
Kohorte 19/20	2	2	2	2	2	2	2
Schwund in %							
Kohorte 20/21	9	5	5	4	4		
Schwund in %		44%	44%	56%	56%	100%	100%
Kohorte 21/22	1	1					
Schwund in %			100%	100%	100%		

Mathe M. Ed Gy/OS	Fachsemester						
	<= RSZ				>RSZ		
	1	2	3	4	5	6	7
Kohorte 16/17	16	26	24	22	12	7	1
Schwund in %		-63%	-50%	-38%	25%	56%	94%
Kohorte 17/18	13	20	18	17	5	4	3
Schwund in %		-54%	-38%	-31%	62%	69%	77%
Kohorte 18/19	21	25	24	22	15	6	1
Schwund in %		-19%	-14%	-5%	29%	71%	95%
Kohorte 19/20	25	28	24	23	12	7	6
Schwund in %		-12%	4%	8%	52%	72%	76%
Kohorte 20/21	23	27	26	25	24	16	11
Schwund in %		-17%	-13%	-9%	-4%	30%	52%
Kohorte 21/22	23	28	28	27	22		
Schwund in %		-22%	-22%	-17%	4%		

Medical Biometry Master	Fachsemester						
	<= RSZ				>RSZ		
	1	2	3	4	5	6	7
Kohorte 16/17	9	10	9	8	7	2	1
Schwund in %		-11%		11%	22%	78%	89%
Kohorte 18/19	16	16	13	12	9	5	1
Schwund in %			19%	25%	44%	69%	94%
Kohorte 20/21	20	21	21	21	20		
Schwund in %		-5%	-5%	-5%		100%	100%

Technomathe VF Bachelor	Fachsemester										
	Abbruch oder Wechsel in RSZ						>RSZ/Abgang enth.				
	1	2	3	4	5	6	7	8	9	10	11
Kohorte 16/17	22	20	11	11	9	8	6	5	1		
Schwund in %		9%	50%	50%	59%	64%	73%	77%	95%	100%	100%
Kohorte 17/18	38	30	17	16	11	10	4	4	3	1	1
Schwund in %		21%	55%	58%	71%	74%	89%	89%	92%	97%	97%
Kohorte 18/19	22	16	12	12	10	10	7	5	5	5	4
Schwund in %		27%	45%	45%	55%	55%	68%	77%	77%	77%	82%
Kohorte 19/20	22	18	11	9	7	7	5	3	2		
Schwund in %		18%	50%	59%	68%	68%	77%	86%	91%		
Kohorte 20/21	13	10	7	7	7	6	5				
Schwund in %		23%	46%	46%	46%	54%	62%				
Kohorte 21/22	11	12	8	9	6						
Schwund in %		-9%	27%	18%	45%						

Fortsetzung: Studienfallkohorten

Technomathe Master	Fachsemester						
	<= RSZ				>RSZ		
	1	2	3	4	5	6	7
Kohorte 16/17	13	12	13	12	12	7	4
Schwund in %		8%		8%	8%	46%	69%
Kohorte 17/18	2	2	4	3	2	2	1
Schwund in %			-100%	-50%			50%
Kohorte 18/19	6	6	6	7	3	2	
Schwund in %				-17%	50%	67%	100%
Kohorte 19/20	3	3	3	4	4	2	1
Schwund in %				-33%	-33%	33%	67%
Kohorte 20/21	6	6	6	6	6	2	1
Schwund in %					67%		83%
Kohorte 21/22	4	2	2	2	2		
Schwund in %		50%	50%	50%	50%		

Wirtschaftsinformatik Bachelor	Fachsemester								
	Abbruch oder Wechsel in RSZ						>RSZ		
	1	2	3	4	5	6	7	8	9
Kohorte 16/17	54	50	39	39	36	33	27	20	16
Schwund in %		7%	28%	28%	33%	39%	50%	63%	70%
Kohorte 17/18	55	52	48	46	42	41	35	27	21
Schwund in %		5%	13%	16%	24%	25%	36%	51%	62%
Kohorte 18/19	51	53	43	38	35	34	28	24	19
Schwund in %		-4%	16%	25%	31%	33%	45%	53%	63%
Kohorte 19/20	64	57	53	81	45	44	39	34	26
Schwund in %		11%	17%	-27%	30%	31%	39%	47%	59%
Kohorte 20/21	88	75	60	57	56	52	46		
Schwund in %		15%	32%	35%	36%	41%	48%		
Kohorte 21/22	49	46	39	38	32				
Schwund in %		6%	20%	22%	35%				

6. Abschlussprüfungen im Prüfungsjahr 2023 (01.10.2022-30.09.2023)

Fach	Abschluss	WS 22/23			SoSe 23			Prüfungsjahr 2023		
		M	W	Ges	M	W	Ges	M	W	Ges
Digitale Medien	Bachelor VF	6	9	15	10	3	13	16	12	28
Digitale Medien	Master	7	3	10	5	1	6	12	4	16
Informatik	Bachelor VF	49	10	59	29	4	33	78	14	92
Informatik	BA FWmP KF	2	1	3				2	1	3
Informatik	Master	21	3	24	13		13	34	3	37
Elementarmathematik	BA BIPEb 1. UF	3	12	15	4	15	19	7	27	34
Elementarmathematik	BA BIPEb 2. UF		4	4		2	2		6	6
Elementarmathematik	BA BIPEb EF	3	16	19	2	14	16	5	30	35
Elementarmathematik	M.Ed.Grund 1.UF		11	11	3	22	25	3	33	36
Elementarmathematik	M.Ed.Grund 2.UF		1	1		5	5		6	6
Elementarmathematik	M.Ed.Grund EF	1	11	12	1	16	17	2	27	29
Elementarmathematik	M.Ed.InklPä 2.UF	1	1	2	1	4	5	2	5	7
Elementarmathematik	M.Ed.InklPä EF		1	1					1	1
Mathematik	Bachelor VF	4	3	7	2		2	6	3	9
Mathematik	BA LA Gym/OS 1.F.	5	3	8	2	2	4	7	5	12
Mathematik	BA LA Gym/OS 2.F.	1	2	3		2	2	1	4	5
Mathematik	M.Ed.Gy/OS 1.LF	4	2	6	1	3	4	5	5	10
Mathematik	M.Ed.Gy/OS 2.LF	2	4	6	2	6	8	4	10	14
Mathematik	Master	2	6	8	2	3	5	4	9	13
Medical Biometry	Master		1	1	2	3	5	2	4	6
Technomathematik	Bachelor VF	3	2	5	1		1	4	2	6
Technomathematik	Master	1	1	2	1	1	2	2	2	4
Wirtschaftsinformatik	Bachelor VF	12	2	14	13	2	15	25	4	29
FB Gesamt		127	109	236	94	108	202	221	217	438

7. Absolventen: Studiendauer und Alter im Prüfungsjahr 2023

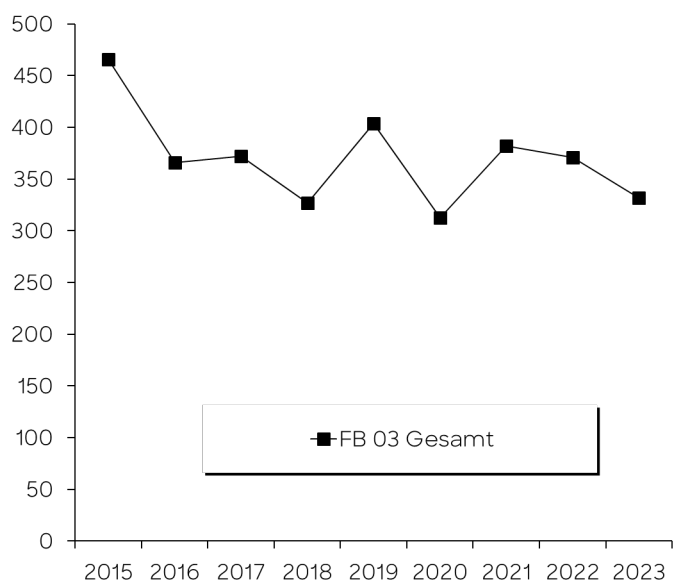
Fach	Abschluss	Anz	Studiendauer		Alter	
			MW	Median	MW	Median
Digitale Medien	Bachelor VF	28	11,15	10	27,18	26,69
Digitale Medien	Master	16	8,31	8	29,28	29,71
Informatik	Bachelor VF	92	10,37	9	26,01	25,14
Informatik	Master	37	6,16	6	27,55	27,05
Mathematik	Bachelor VF	9	9,22	8	25,03	25,20
Elementarmathematik	BA BIPEb 1. UF	37	6,81	6	24,62	23,39
Elementarmathematik	1 Fach MEd. Grund	36	5,81	5,5	26,63	25,89
Mathematik	BA LA Gym/OS 1.F.	12	8,25	8	24,23	24,26
Mathematik	Master	13	6,08	6	26,19	25,72
Mathematik	1 Fach MEd. Gy/OS	10	6,2	6	27,28	26,92
Medical Biometry	Master	6	5,83	6	27,43	27,34
Technomathematik	Bachelor VF	6	7,33	7,5	23,18	22,98
Technomathematik	Master	4	5,50	5,5	24,87	24,65
Wirtschaftsinformatik	Bachelor VF	29	9,28	9	25,00	24,14

8. Absolventen im Zeitverlauf vom Prüfungsjahr 2015-2023

Fach	Abschluss		2015	2016	2017	2018	2019	2020	2021	2022	2023
Digitale Medien	Bachelor VF	M	13	14	19	9	11	10	13	13	16
		W	19	10	12	5	10	11	14	8	12
		Ges	32	24	31	14	21	21	27	21	28
Digitale Medien	Master	M	21	12	7	9	7	10	12	10	12
		W	4	11	16	6	8	5	12	7	4
		Ges	25	23	23	15	15	15	24	17	16
Informatik	Bachelor VF	M	50	76	89	98	104	68	82	97	78
		W	12	6	6	11	10	9	13	13	14
		Ges	62	82	95	109	114	77	95	110	92
Informatik	Master	M	31	46	38	44	50	54	52	52	34
		W	8	9	14	3	7	8	5	9	3
		Ges	39	55	52	47	57	62	57	61	37
Elementarmathe	BA BIPEb 1. UF	M		2	5	6	7	8	6	7	7
		W	27	15	12	21	26	31	45	28	27
		Ges	27	17	17	27	33	39	51	35	34
Elementarmathe	M.Ed.Grund 1.UF	M				2	3	3	3	4	3
		W			20	12	19	11	22	20	33
		Ges			20	14	22	14	25	24	36
Mathematik	Bachelor VF	M	17	18	15	12	16	9	10	13	6
		W	11	10	2	7	5	6	3	13	3
		Ges	28	28	17	19	21	15	13	26	9
Mathematik	BA LA Gym/OS 1.F.	M	10	10	6	5	13	5	8	2	7
		W	18	13	9	11	17	5	12	2	5
		Ges	28	23	15	16	30	10	20	4	12
Mathematik	Master	M	8	6	16	8	12	7	10	9	4
		W	5	3	9	10	2	3	2	3	9
		Ges	13	9	25	18	14	10	12	12	13
Mathematik	M.Ed.GY/OS 1.LF	M		2	3	5	9	4	6	4	5
		W		8	9	9	13	4	5	4	5
		Ges		10	12	14	22	8	11	8	10
Medical Biometry	Master	M	5	4	5		4		5		2
		W	5	2	10	1	4		3	4	4
		Ges	10	6	15	1	8		8	4	6

Fortsetzung: Absolventen im Zeitverlauf

Fach	Abschluss	2015	2016	2017	2018	2019	2020	2021	2022	2023
Technomathematik Bachelor VF	M	11	13	5	7	2	5	4	5	4
	W	4	2	5	1	3	1	4	1	2
	Ges	15	15	10	8	5	6	8	6	6
Technomathematik Master	M	8	5	7	6	12	7	2	3	2
	W	4	2	3	2	2	4	6	1	2
	Ges	12	7	10	8	14	11	8	4	4
Wirtschaftsinformatik Bachelor VF	M	2	4	9	4	21	25	18	31	25
	W		1	1	1	3		5	8	4
	Ges	2	5	10	5	24	25	23	39	29
FB 03 Gesamt	M	280	239	236	218	272	215	231	250	205
	W	186	127	136	109	132	98	151	121	127
	Ges	466	366	372	327	404	313	382	371	332



Fachbereich 04

1. Studienfälle nach Fachsemestern im WS 23/24

Fachbereich 04				Fachsemester														Ges	RSZ		
Studiengang	Abschluss	G		1	2	3	4	5	6	7	8	9	10	11	12	13	14			>14	
Berufliche Bildung	M.ED. Ber.	LF	M	1	1							1			1	1	2	2	9	2	
Berufliche Bildung	M.ED. Ber.	LF	W		1					1	1								3	1	
Ges				1	2					1	1	1			1	1	2	2	12	3	
BB Elektrotechnik	M.ED. Ber.	LF	M	1	1					1									3	2	
BB Elektrotechnik	M.ED. Ber.	LF	W			1													1	1	
Ges				1	1	1				1									4	3	
Berufliche Bildung – Mechatronik	BA VF		M	14	2	4	2	1	1	4	3	2							33	24	
Berufliche Bildung – Mechatronik	BA VF		W	10	7	1	1	1	1	2									23	21	
Ges				24	9	5	3	2	2	6	3	2							56	45	
Fahrzeugtechnik	M.ED. Ber.	LF	M				2	2				1							5	2	
Ges							2	2				1							5	2	
Informationstechnik	M.ED. Ber.	LF	M							2									2		
Informationstechnik	M.ED. Ber.	LF	W					1											1		
Ges								1		2									3		
Maschinenbau und Verfahrenstechnik	BA VF		M	33	1	25													59	59	
Maschinenbau und Verfahrenstechnik	BA VF		W	7		2													9	9	
Ges				40	1	27													68	68	
Metalltechnik	M.ED. Ber.	LF	M	2		3	1	2	2	3	2								15	6	
Metalltechnik	M.ED. Ber.	LF	W			1			1	1									3	1	
Ges				2		4	1	2	3	4	2								18	7	
Produktionstechnik	BA VF		M					18	1	8	1	13		16		9		25	91	27	
Produktionstechnik	BA VF		W					4		3		1			5		2	15	7		
Ges								22	1	11	1	14		16		14		27	106	34	
Produktionstechnik I	Master		M	14	13	19	15	17	8	8	5	1	1		1			2	104	46	
Produktionstechnik I	Master		W	5	6	7	4	3	2		2			1					30	18	
Ges				19	19	26	19	20	10	8	7	1	1	1	1			2	134	64	
Produktionstechnik II	Master		M	5	2	8	2	3	3	8	3							1	35	17	
Produktionstechnik II	Master		W	4		2	1	1	2					1					11	7	
Ges				9	2	10	3	4	5	8	3			1				1	46	24	
ProMat	Master		M		3	3													6	6	
ProMat	Master		W	1	1		1	1											5	3	
Ges				1	4	3	1		1	1									11	9	
Space Engineering I	Master		M	8	12	7	9	4	2	2	7	4	1	2					58	36	
Space Engineering I	Master		W	1	2	1		2											6	4	
Ges				9	14	8	9	6	2	2	7	4	1	2					64	40	
Space Engineering II	Master		M	6	8	9	3	4	6	15	20	4	6	1					82	26	
Space Engineering II	Master		W	2	3	4	2	1	2										14	11	
Ges				8	11	13	5	5	6	17	20	4	6	1					96	37	
Systems Engineering	BA VF		M	38	1	17		20	1	21	1	21		14	2	12		13	161	98	
Systems Engineering	BA VF		W	4		6		3		3		4	2		1	1		3	27	16	
Ges				42	1	23		23	1	24	1	25	2	14	3	13		16	188	114	
Systems Engineering I	Master		M	16	7	17	10	5											55	40	
Systems Engineering I	Master		W	3	1	2	6	1											13	6	
Ges				19	8	19	16	6											68	46	
Systems Engineering II	Master		M	2		3	2	1											8	7	
Ges				2		3	2	1											8	7	
WIng Produktionstechnik	BA VF		M	38	3	25	3	51	5	31		15	1	10		9		21	212	125	
WIng Produktionstechnik	BA VF		W	10	1	6	1	10	1	11	1	6		9		4		11	71	29	
Ges				48	4	31	4	61	6	42	1	21	1	19		13		32	283	154	
WIng Produktionstechnik	Master		M	13	9	10	14	20	4	2	4	2	1	3	2			1	3	88	46
WIng Produktionstechnik	Master		W	5	6	3	7	8	4	2	1						1		37	21	
Ges				18	15	13	21	28	8	4	5	2	1	3	2		2	3	125	67	

Studienfälle im FB 04: 1295

2. Studienfälle nach Hochschulsesemestern im WS 23/24

Fachbereich 04			Hochschulsemester													Ges		
Studiengang	Abschluss	G	1	2	3	4	5	6	7	8	9	10	11	12	13		14	>14
BB Elektrotechnik	M.ED. Ber.	M															3	3
BB Elektrotechnik	M.ED. Ber.	W															1	1
		Ges															4	4
BB E-Tech/Fahrzeugtech./Metal	M.ED. Ber.	M															9	9
BB E-Tech/Fahrzeugtech./Metal	M.ED. Ber.	W															3	3
		Ges															12	12
BB Elektrotechnik/Informationst.	M.ED. Ber.	M												1		1	3	5
		Ges												1		1	3	5
BB Informationstechnik	M.ED. Ber.	M															2	2
BB Informationstechnik	M.ED. Ber.	W												1				1
		Ges												1			2	3
BB Mechatronik	BA VF	M	10		6	1		1	2	1	4		3		3		2	33
BB Mechatronik	BA VF	W	6	1	1	1	1		2	2	2		3	1	1		2	23
		Ges	16	1	7	2	1	1	4	3	6		6	1	4		4	56
BB Metalltechnik	M.ED. Ber.	M									2		3		1		9	15
BB Metalltechnik	M.ED. Ber.	W													1		2	3
		Ges									2		3		2		11	18
Maschinenbau und Verfahrenst.	BA VF	M	25	2	23	1	2	1	2		2				1			59
Maschinenbau und Verfahrenst.	BA VF	W	5		2	1	1											9
		Ges	30	2	25	2	3	1	2		2				1			68
Produktionstechnik	BA VF	M					13		11	1	12	1	16		8		29	91
Produktionstechnik	BA VF	W					4		3		1				5		2	15
		Ges					17		14	1	13	1	16		13		31	106
Produktionstechnik	Master	M				1		1	4	6	2	13		22	3	52	104	
Produktionstechnik	Master	W						2	5	2	8	2	2	2	7	30		
		Ges				1		1	6	11	4	21	2	24	5	59	134	
Produktionstechnik	Master	M	1					2	1	3		3	1	6		18	35	
Produktionstechnik	Master	W						1	1	1		4	1	1	1	3	11	
		Ges	1					3	1	4		7	1	7	1	21	46	
ProMat	Master	M								1	2	2	1	1		3	6	
ProMat	Master	W										1	1			3	5	
		Ges								1	2	3	1	1		3	11	
Space Engineering I	Master	M		6	5	1	2	1	3	10	7		11	4	1	2	5	58
Space Engineering I	Master	W		1	1		1				1	1			1		6	
		Ges		7	6	1	3	1	3	10	8	1	11	4	1	3	5	64
Space Engineering II	Master	M	2	7	9	2	2	4	11	21	5	4	5			4	6	82
Space Engineering II	Master	W	2	3	3	2	1		2		1						14	
		Ges	4	10	12	4	3	4	13	21	6	4	5			4	6	96
Systems Engineering	BA VF	M	26	2	17		17	1	19	1	18	3	19	1	15		22	161
Systems Engineering	BA VF	W	2		6		2		3		4		2		3		5	27
		Ges	28	2	23		19	1	22	1	22	3	21	1	18		27	188
Systems Engineering I	Master	M								2	8	2	15		10	1	17	55
Systems Engineering I	Master	W									2	1	4	1	2		3	13
		Ges								2	10	3	19	1	12	1	20	68
Systems Engineering II	Master	M									1	1	3		1		2	8
		Ges									1	1	3		1		2	8
WIng Produktionstechnik	BA VF	M	25		30		45	3	34		20	1	11		10	1	32	212
WIng Produktionstechnik	BA VF	W	6		7	1	11		10	1	7		10	1	3		14	71
		Ges	31		37	1	56	3	44	1	27	1	21	1	13	1	46	283
WIng Produktionstechnik	Master	M				2			4	4	9		22	4	15	2	26	88
WIng Produktionstechnik	Master	W	1	1				1	2	3	1	4	2	3	2	17	37	
		Ges	1	1		2		1	6	4	12	1	26	6	18	4	43	125

Studienfälle im FB 04: 1295

3. Studienfälle nach Alter im WS 23/24

Fachbereich 04		Gesamt		1 FS		1 HS	
Fach	Abschluss	Anz	Alter	Anz	Alter	Anz	Alter
Berufliche Bildung	M.ED. Ber.	12	43,38	1	62,90		
BB - Etech-Inftec. oder Metall/Fahrzeugt.	BA VF	33	37,33	24	25,26	16	24,73
Berufliche Bildung – Mechatronik	BA VF	56	26,97				
Elektrotechnik	M.ED. Ber.	4	33,36	1	38,97		
Maschinenbau und Verfahrenstechnik	BA VF	68	21,88	40	21,76	30	21,60
Metalltechnik	M.ED. Ber.	18	33,01	2	33,22		
Produktionstechnik	BA VF	106	26,85				
Produktionstechnik I	Master	134	27,64	19	25,20		
Produktionstechnik II	Master	46	27,38	9	25,77	1	30,25
ProMa	Master	11	26,28	1	27,85		
Space Engineering I	Master	64	26,56	9	23,73		
Space Engineering II	Master	96	26,87	8	25,03	4	25,32
Systems Engineering	BA VF	188	24,32	42	22,32	28	20,27
Systems Engineering	Master	20	28,56				
Systems Engineering I	Master	68	26,22	19	24,85		
Systems Engineering II	Master	8	24,82	2	23,86		
Wirtschaftsingenieurwesen Produktionstechnik	BA VF	283	24,35	48	21,29	31	21,26
Wirtschaftsingenieurwesen Produktionstechnik	Master	125	27,26	18	26,09	1	34,22

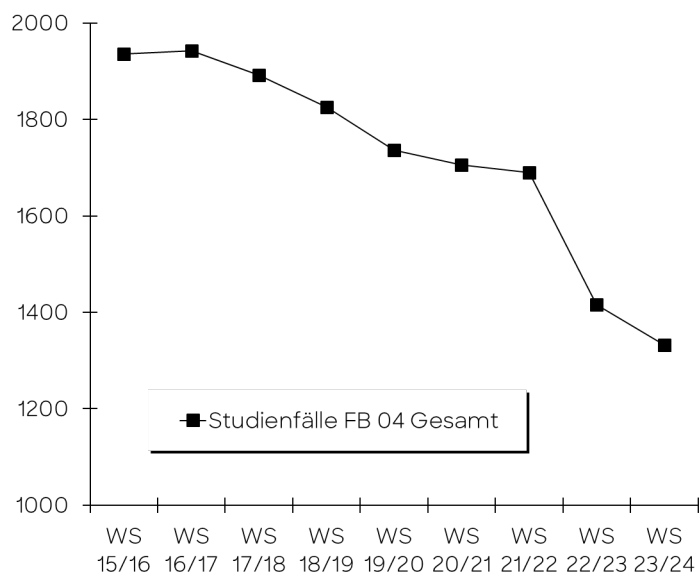
4. Studienfallentwicklung vom WS 15/16– WS 23/24

a) Studienfälle insgesamt

		WS 15/16	WS 16/17	WS 17/18	WS 18/19	WS 19/20	WS 20/21	WS 21/22	WS 22/23	WS 23/24	
Studienfälle FB 04 Gesamt	Ges	1936	1943	1892	1825	1737	1706	1690	1416	1332	
	M	1557	1572	1503	1447	1391	1376	1360	1125	1055	
	W	379	371	400	378	346	330	330	291	277	
Prod.tech./Maschinenbau	780	803	759	680	605	558	503	386	397		
	Bachelor	Ges	415	388	353	323	285	245	214	139	174
		M	367	339	302	273	249	214	189	120	150
		W	48	49	51	50	36	31	25	19	24
	Master	Ges	278	323	309	263	240	250	237	203	180
		M	231	269	244	209	187	203	187	162	139
		W	47	54	65	54	53	47	50	41	41
	Promotion	Ges	87	92	97	94	80	63	52	44	43
		M	59	62	67	67	59	51	42	36	34
W		28	30	30	27	21	12	10	8	9	
Berufliche Bildung	116	116	134	128	127	99	155	90	89		
	Bachelor	Ges	116	116	134	128	127	99	98	90	89
		M	76	87	100	103	103	81	77	67	60
		W	40	29	34	25	24	18	21	23	29
ProMat	5						6	9	11		
	Master	Ges					5	6	9	11	
		M					4	4	6	6	
		W					1	2	3	5	

Fortsetzung: Studienfälle insgesamt

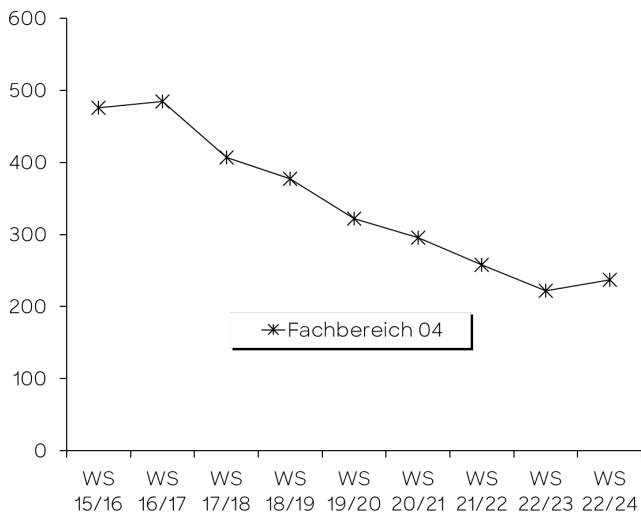
		WS 15/16	WS 16/17	WS 17/18	WS 18/19	WS 19/20	WS 20/21	WS 21/22	WS 22/23	WS 23/24
Space Engineering				11	47	77	153	149	159	160
Master	Ges			11	47	77	153	149	159	160
	M			8	40	67	134	130	139	140
	W			3	7	10	19	19	20	20
System Engineering		265	269	274	268	284	301	298	253	264
Bachelor	Ges	200	199	208	216	215	224	221	203	188
	M	179	173	180	192	188	192	191	170	161
	W	21	26	28	24	27	32	30	33	27
Master	Ges	65	70	66	52	69	77	77	50	76
	M	57	63	58	47	66	73	71	41	63
	W	8	7	8	5	3	4	6	9	13
Wirtschaftsingenieurwesen		775	755	725	702	644	590	579	489	411
Bachelor	Ges	536	535	490	465	422	394	386	323	283
	M	406	404	362	335	307	276	277	234	212
	W	130	131	128	130	115	118	109	89	71
Master	Ges	228	210	224	229	217	192	190	162	125
	M	174	168	175	176	161	144	141	119	88
	W	54	42	49	53	56	48	49	43	37
Promotion	Ges	11	10	11	8	5	4	3	4	3
	M	8	7	7	5	4	4	3	3	2
	W	3	3	4	3	1			1	1



b) Studienfälle im 1. Fachsemester

Studiengang	Abschluss		WS 15/16	WS 16/17	WS 17/18	WS 18/19	WS 19/20	WS 20/21	WS 21/22	WS 22/23	WS 22/24
Berufliche Bildung	Bachelor VF	M	30	27	24	22	27	8	7	10	14
		W	19	10	13	9	11	4	3	3	10
		Ges	49	37	37	31	38	12	10	13	24
Maschinenbau	Bachelor VF	M								28	33
		W								2	7
		Ges									30
ProMat	Master	M								3	
		W								1	1
		Ges									4
Prod.tech.	Bachelor VF	M	80	73	49	47	35	23	28		
		W	7	13	11	9	3	4	4		
		Ges	87	86	60	56	38	27	32		
Produktionstechnik I	Master	M	49	64	37	27	25	29	24	21	14
		W	7	11	5	9	10	5	9	7	5
		Ges	56	75	42	36	35	34	33	28	19
Produktionstechnik II	Master	M	4	9	10	4	6	13	4	8	5
		W	10	1	8	3	4		2	2	4
		Ges	14	10	18	7	10	13	6	10	9
Space Engineering I	Master	M			6	14	9	8	5	7	8
		W			1	2	1	2	2	2	1
		Ges			7	16	10	10	7	9	9
Space Engineering II	Master	M			2	10	9	22	5	9	6
		W			2	2		5	1	4	2
		Ges			4	12	9	27	6	13	8
System Engineering	Bachelor VF	M	55	61	50	58	49	41	35	27	38
		W	9	12	12	5	7	7	4	10	4
		Ges	64	73	62	63	56	48	39	37	42
System Engineering	Master	M	13	19	12	12	21	16	6	22	16
		W	1	2	2		2	1	2	2	3
		Ges	14	21	14	12	23	17	8	24	19
Wirtschaftsing.Prodtech.	Bachelor VF	M	96	104	86	69	58	56	65	33	38
		W	39	28	27	35	15	23	15	9	10
		Ges	135	132	113	104	73	79	80	42	48
Wirtschaftsingenieur	Master	M	42	44	37	32	24	18	28	9	13
		W	15	7	13	8	6	11	9	3	5
		Ges	57	51	50	40	30	29	37	12	18
Fachbereich 04		M	369	401	313	295	263	234	207	177	185
		W	107	84	94	82	59	62	51	45	52
		Ges	476	485	407	377	322	296	258	222	237

Fortsetzung: Grafik zu Studienfällen im 1. Fachsemester



5. Studienfallkohorten bis zum WS 21/22

Berufliche Bildung VF Bachelor	Fachsemester								
	≤ RSZ						>RSZ		
	1	2	3	4	5	6	7	8	9
Kohorte 16/17	37	34	26	24	21	21	16	12	8
Schwund in %		8%	30%	35%	43%	43%	57%	68%	78%
Kohorte 17/18	37	26	19	16	14	13	13	11	9
Schwund in %		30%	49%	57%	62%	65%	65%	70%	76%
Kohorte 18/19	31	21	12	10	9	7	5	5	5
Schwund in %		32%	61%	68%	71%	77%	84%	84%	84%
Kohorte 19/20	38	22	14	13	14	6	4		
Schwund in %		42%	63%	66%	63%	84%	89%		

Prod.tech VF Bachelor	Fachsemester										
	Abbruch oder Wechsel in RSZ							>RSZ/Abgang enth.			
	1	2	3	4	5	6	7	8	9	10	11
Kohorte 16/17	86	85	66	63	59	54	49	45	33	29	21
Schwund in %		1%	23%	27%	31%	37%	43%	48%	62%	66%	76%
Kohorte 17/18	60	59	47	47	45	44	44	43	33	28	18
Schwund in %		2%	22%	22%	25%	27%	27%	28%	45%	53%	70%
Kohorte 18/19	56	51	46	41	39	38	36	33	22	19	16
Schwund in %		9%	18%	27%	30%	32%	36%	41%	61%	66%	71%
Kohorte 19/20	38	37	34	32	30	28	24	21	14		
Schwund in %		3%	11%	16%	21%	26%	37%	45%	63%		
Kohorte 20/21	27	27	18	13	11	10	11				
Schwund in %			33%	52%	59%	63%	59%				
Kohorte 21/22	32	31	25	23	22						
Schwund in %		3%	22%	28%	31%						

Produktionstechnik I Master	Fachsemester								
	≤ RSZ			> RSZ/Abgang wg. Abschluss enth.					
	1	2	3	4	5	6	7	8	9
Kohorte 16/17	75	76	77	76	39	11	7	5	3
Schwund in %		-1%	-3%	-1%	48%	85%	91%	93%	96%
Kohorte 17/18	42	43	43	40	22	7	5	5	2
Schwund in %		-2%	-2%	5%	48%	83%	88%	88%	95%
Kohorte 18/19	36	36	38	39	29	18	10	7	3
Schwund in %			-6%	-8%	19%	50%	72%	81%	92%
Kohorte 19/20	35	37	37	34	25	14	4	2	1
Schwund in %		-6%	-6%	3%	29%	60%	89%	94%	97%
Kohorte 20/21	34	33	33	34	25	13	8		
Schwund in %		3%	3%		26%	62%	76%		
Kohorte 21/22	33	32	29	30	20				
Schwund in %		3%	12%	9%	39%				

Fortsetzung: Studienfallkohorten

Produktionstechnik II Master	Fachsemester								
	<= RSZ				enth.				
	1	2	3	4	5	6	7	8	9
Kohorte 16/17	10	9	10	9	8	4	2		
Schwund in %		10%		10%	20%	60%	80%	100%	100%
Kohorte 17/18	18	17	15	16	16	9	3	2	
Schwund in %		6%	17%	11%	11%	50%	83%	89%	100%
Kohorte 18/19	7	7	7	6	6	6	4	3	2
Schwund in %				14%	14%	14%	43%	57%	71%
Kohorte 19/20	10	10	10	10	10	6	3	1	
Schwund in %						40%	70%	90%	100%
Kohorte 20/21	13	12	11	11	10	10	8		
Schwund in %		8%	15%	15%	23%	23%	38%		
Kohorte 21/22	36	4	4	4	4				
Schwund in %		89%	89%	89%	89%				

Systems Eng. VF Bachelor	Fachsemester												
	Abbruch oder Wechsel in RSZ							>RSZ/Abgang enth.					
	1	2	3	4	5	6	7	8	9	10	11	12	13
Kohorte 16/17	73	69	50	45	40	37	34	32	24	20	17	11	7
Schwund in %		5%	32%	38%	45%	49%	53%	56%	67%	73%	77%	85%	90%
Kohorte 17/18	62	58	45	42	38	39	32	31	26	22	17	15	13
Schwund in %		6%	27%	32%	39%	37%	48%	50%	58%	65%	73%	76%	79%
Kohorte 18/19	63	60	43	42	39	38	37	32	25	23	14		
Schwund in %		5%	32%	33%	38%	40%	41%	49%	60%	63%	78%		
Kohorte 19/20	56	54	49	46	41	41	39	37	25				
Schwund in %		4%	13%	18%	27%	27%	30%	34%	55%				
Kohorte 20/21	48	41	34	34	30	29	24						
Schwund in %		15%	29%	29%	38%	40%	50%						
Kohorte 21/22	39	31	26	25	23								
Schwund in %		21%	33%	36%	41%								

Systems Eng. Master	Fachsemester										
	<= RSZ			> RSZ/Abgang wg. Abschluss enth.							
	1	2	3	4	5	6	7	8	9	10	11
Kohorte 16/17	21	21	21	16	11	8	4				
Schwund in %				24%	48%	62%	81%	100%	100%	100%	100%
Kohorte 17/18	14	13	13	13	11	5	3	2	1	1	
Schwund in %		7%	7%	7%	21%	64%	79%	86%	93%	93%	100%
Kohorte 18/19	12	11	10	8	6	4	3	2	1	1	1
Schwund in %		8%	17%	33%	50%	67%	75%	83%	92%	92%	92%
Kohorte 19/20	23	23	23	22	13	5	4	1	1		
Schwund in %				4%	43%	78%	83%	96%	96%		
Kohorte 20/21	17	18	16	12	8	7	5				
Schwund in %		-6%	6%	29%	53%	59%	71%				
Kohorte 21/22	6	7	8	8	6						
Schwund in %		-17%	-33%	-33%							

Wirtschaftseng. VF Bachelor	Fachsemester												
	Abbruch oder Wechsel in RSZ						>RSZ/Abgang enth.						
	1	2	3	4	5	6	7	8	9	10	11	12	13
Kohorte 16/17	132	132	114	113	105	100	81	61	47	37	30	25	16
Schwund in %			14%	14%	20%	24%	39%	54%	64%	72%	77%	81%	88%
Kohorte 17/18	113	110	99	100	93	86	67	58	38	26	15	13	13
Schwund in %		3%	12%	12%	18%	24%	41%	49%	66%	77%	87%	88%	88%
Kohorte 18/19	104	106	94	90	80	79	63	47	38	28	19		
Schwund in %		-2%	10%	13%	23%	24%	39%	55%	63%	73%	82%		
Kohorte 19/20	73	78	69	67	67	61	50	34	21				
Schwund in %		-7%	5%	8%	8%	16%	32%	53%	71%				
Kohorte 20/21	79	74	66	64	57	54	42						
Schwund in %		6%	16%	19%	28%	32%	47%						
Kohorte 21/22	80	79	67	66	61								
Schwund in %		1%	16%	18%	24%								

Fortsetzung: Studienfallkohorten

Wirtschaftsing. Master	Fachsemester								
	<=RSZ				> RSZ/Abgang wg. Abschluss enth.				
	1	2	3	4	5	6	7	8	9
Kohorte 16/17	51	50	51	50	43	39	12	9	4
Schwund in %		2%		2%	16%	24%	76%	82%	92%
Kohorte 17/18	50	49	47	47	43	25	13	7	6
Schwund in %		2%	6%	6%	14%	50%	74%	86%	88%
Kohorte 18/19	40	42	41	38	36	34	21	17	10
Schwund in %		-5%	-2%	5%	10%	15%	48%	58%	75%
Kohorte 19/20	30	27	28	26	26	21	12	9	2
Schwund in %		10%	7%	13%	13%	30%	60%	70%	93%
Kohorte 20/21	29	31	31	31	24	15	4		
Schwund in %		-7%	-7%	-7%	17%	48%	86%		
Kohorte 21/22	37	36	34	34	28				
Schwund in %		3%	8%	8%	24%				

6. Abschlussprüfungen im Prüfungsjahr 2023 (01.10.2022-30.09.2023)

Fach	Abschluss	WS 22/23			SoSe 23			Prüfungsjahr 2023		
		M	W	Ges	M	W	Ges	M	W	Ges
Berufliche Bildung	Bachelor VF	1		1	2		2	3		3
Berufliche Bildung	M.Ed.berufl. 1.LF	7	1	8	5		5	12	1	13
Prod.tech./Maschinenbau	Bachelor VF	14	1	15	10	4	14	24	5	29
Produktionstechnik I	Master	18	8	26	17	5	22	35	13	48
Produktionstechnik II	Master	4	2	6	10	1	11	14	3	17
ProMat	Master	2		2	1		1	3		3
Space Engineering I	Master	4		4	4	1	5	8	1	9
Space Engineering II	Master	5	3	8	14	2	16	19	5	24
Systems Engineering	Bachelor VF	6		6	20	3	23	26	3	29
Systems Engineering	Master	10		10	7		7	17		17
Wirtschaftsingenieur	Bachelor VF	20	10	30	16	8	24	36	18	54
Wirtschaftsingenieur	Master	21	10	31	27	4	31	48	14	62
FB Gesamt		112	35	147	133	28	161	245	63	308

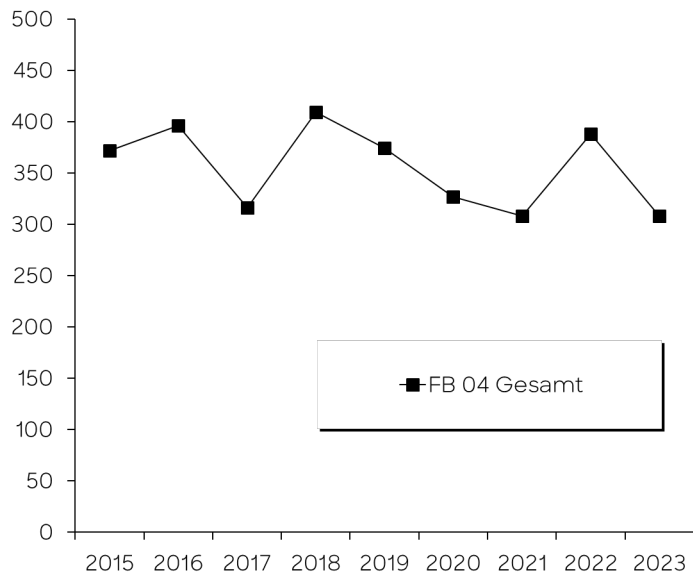
7. Absolventen: Studiendauer und Alter im Prüfungsjahr 2023

Fach	Abschluss	Anz	Studiendauer		Alter	
			MW	Median	MW	Median
Berufliche Bildung	Bachelor VF	3	8,33	8	29,7	28,53
Prod.tech./Maschinenbau	Bachelor VF	29	12,7	12	26,68	25,18
Produktionstechnik I	Master	48	5,4	5	28,14	27,69
Produktionstechnik II	Master	17	7	7	29,08	28,72
ProMat	Master	3	7,33	7	29,44	27,65
Space Engineering I	Master	9	6,78	7	27,87	27,75
Space Engineering II	Master	24	6,79	7	28,14	27,48
Systems Engineering	Bachelor VF	29	10,6	10	26,29	24,84
Systems Engineering	Master	17	6,27	6	27,27	26,47
Wirtschaftsing. Prod.technik	Bachelor VF	54	8,8	8,5	24,62	24,11
Wirtschaftsing. Prod.technik	Master	62	6,26	6	27,22	26,54

8. Absolventen im Zeitverlauf vom Prüfungsjahr 2015-2023

Fach	Abschluss		2015	2016	2017	2018	2019	2020	2021	2022	2023
Berufliche Bildung	Bachelor VF	M	6	5	5	4	7	9	7	11	3
		W	1	3		1	3	1			
		Ges	7	8	5	5	10	10	7	11	3
Berufl. Bildung	M. Ed. Ber.	M			14	18	18	11	4	7	12
		W				6	3	4	4		1
		Ges			14	24	21	15	8	7	13
ProMat	Master	M						1			3
		W									
		Ges						1			3
Prod.tech	Bachelor VF	M	47	60	36	49	33	42	34	44	24
		W	14	8	6	5	10	5	8	6	5
		Ges	61	68	42	54	43	47	42	50	29
Prod.technik I	Master	M	63	62	76	85	78	45	50	53	35
		W	10	12	13	17	17	9	11	16	13
		Ges	73	74	89	102	95	54	61	69	48
Prod.technik II	Master	M	8	11	16	11	10	16	12	17	14
		W	3		1	9	5	9	3	5	3
		Ges	11	11	17	20	15	25	15	22	17
Space Engineering I	Master	M						8	11	11	8
		W							1	6	1
		Ges						8	12	17	9
Space Engineering II	Master	M						1	6	6	19
		W						2		1	5
		Ges						3	6	7	24
Systems Engineering	Bachelor VF	M	27	23	12	18	20	10	16	25	26
		W	3		1	2	3	2	1	4	3
		Ges	30	23	13	20	23	12	17	29	29
Systems Engineering	Master	M	24	21	22	26	13	20	20	28	17
		W	1	3	1		5		1	1	
		Ges	25	24	23	26	18	20	21	29	17
Wirtschaftsingenieur	Bachelor VF	M	51	78	58	77	59	55	46	62	36
		W	27	18	22	23	25	14	16	25	18
		Ges	78	96	80	100	84	69	62	87	54
Wirtschaftsingenieur	Master	M	63	68	24	43	56	47	41	43	48
		W	24	24	9	15	9	16	16	17	14
		Ges	87	92	33	58	65	63	57	60	62
FB 04 Gesamt		M	289	328	263	331	294	265	247	307	245
		W	83	68	53	78	80	62	61	81	63
		Ges	372	396	316	409	374	327	308	388	308

Fortsetzung: Grafik zu Absolventen im Zeitverlauf



Fachbereich 05

1. Studienfälle nach Fachsemestern im WS 23/24

Fachbereich 05			Fachsemester														Ges	RSZ	
Studiengang	Abschluss	G	1	2	3	4	5	6	7	8	9	10	11	12	13	14			>14
Applied Geosciences	Master	M	4		10		6											20	14
Applied Geosciences	Master	W			4		7											11	4
		Ges	4		14		13											31	18
Geowissenschaften	BA VF	M	29		9		12		13		9	2	7		1	1	8	91	50
Geowissenschaften	BA VF	W	17	1	5		4		7	1	2		1		1		1	40	27
		Ges	46	1	14		16		20	1	11	2	8		2	1	9	131	77
Marine Geosciences	BA VF	M	15		15	1	1											32	32
Marine Geosciences	BA VF	W	26	1	19	1	9											56	56
		Ges	41	1	34	2	10											88	88
Marine Geosciences	Master	M	12		2		6	1	9	2	15		7		1		4	59	14
Marine Geosciences	Master	W	9		8		9		4		3		1					34	17
		Ges	21		10		15	1	13	2	18		8		1		4	93	31
Materials Chemistry and Mineralogy	Master	M	3		10		4	1	5		1		6				1	31	13
Materials Chemistry and Mineralogy	Master	W	7		5		3	1	1	1								18	12
		Ges	10		15		7	2	6	1	1		6				1	49	25

Studienfälle im FB 05: 392

2. Studienfälle nach Hochschulsesemestern im WS 23/24

Fachbereich 05			Hochschulsesemester														Ges	
Studiengang	Abschluss	G	1	2	3	4	5	6	7	8	9	10	11	12	13	14		>14
Applied Geosciences	Master	M	2	1	5	1					1		3		3		4	20
Applied Geosciences	Master	W									2		3	1	4		1	11
		Ges	2	1	5	1					3		6	1	7		5	31
Geowissenschaften	BA VF	M	23	1	6		10		15		9		7			2	18	91
Geowissenschaften	BA VF	W	16		4		3		9		2		1		2		3	40
		Ges	39	1	10		13		24		11		8		2	2	21	131
Marine Geosciences	BA VF	M	11		12	1	3		1	1	1		1			1		32
Marine Geosciences	BA VF	W	21		17	7	2	2	2	3	1	1	1		1	1		56
		Ges	32		29	1	10	2	3	1	4	1	2		1	2		88
Marine Geosciences	Master	M	3		1		4	2	9	2	15		10	1	4	1	7	59
Marine Geosciences	Master	W	2		2		4		6		3	1	8	2	2	1	3	34
		Ges	5		3		8	2	15	2	18	1	18	3	6	2	10	93
Materials Chemistry and Mineralogy	Master	M	3		6		4		5				7		1		5	31
Materials Chemistry and Mineralogy	Master	W	7		5	1	2		2				1					18
		Ges	10		11	1	6		7				8		1		5	49

Studienfälle im FB 05: 392

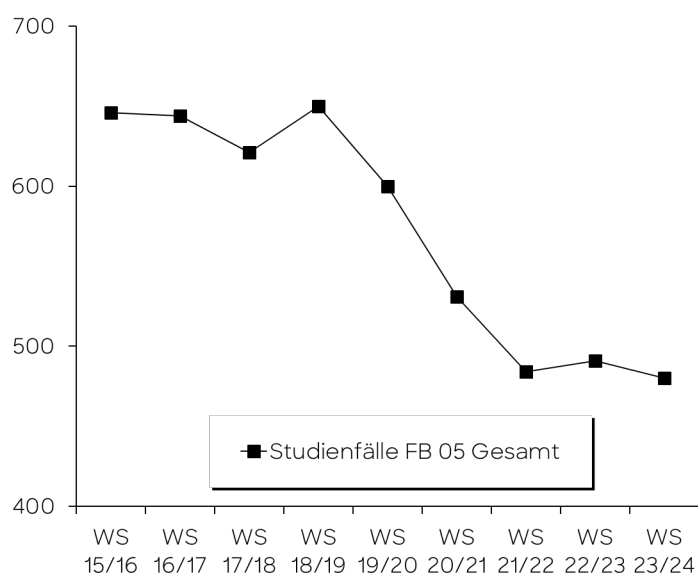
3. Studienfälle nach Alter im WS 23/24

Fachbereich 05		Gesamt		1 FS		1 HS	
Fach	Abschluss	Anz	Alter	Anz	Alter	Anz	Alter
Applied Geosciences	Master	31	26,72	4	27,02	2	30,00
Geowissenschaften	BA VF	131	24,77	46	21,15	39	20,59
Geowissenschaften	Master	23	30,08				
Marine Geosciences	BA VF	88	22,74	41	21,53	32	21,06
Marine Geosciences	Master	93	29,93	21	25,42	5	26,21
Materials Chemistry and Mineralogy	Master	49	29,47	10	27,76	10	27,76

4. Studienfallentwicklung vom WS 15/16 – WS 23/24

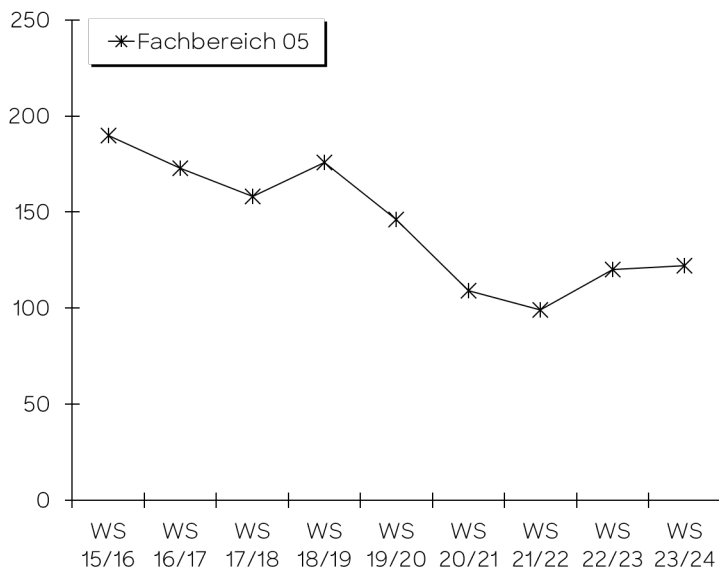
a) Studienfälle insgesamt

		WS 15/16	WS 16/17	WS 17/18	WS 18/19	WS 19/20	WS 20/21	WS 21/22	WS 22/23	WS 23/24
Studienfälle FB 05 Gesamt	Ges	646	644	621	650	600	531	484	491	480
	M	386	393	375	402	368	341	300	296	274
	W	260	251	246	248	232	190	184	195	207
Geowissenschaften		511	478	425	417	378	329	273	248	220
Bachelor	Ges	273	246	231	236	204	180	150	135	131
	M	180	161	141	142	117	112	96	95	91
	W	93	85	90	94	87	68	54	40	40
Master	Ges	110	96	80	74	67	67	49	34	23
	M	58	51	46	42	35	34	21	14	9
	W	52	45	34	32	32	33	28	20	14
Promotion	Ges	128	136	114	107	107	82	74	79	66
	M	59	65	52	47	48	37	37	36	32
	W	69	71	62	60	59	45	37	43	34
Applied Geosciences								11	25	30
Master	Ges							11	25	30
	M							6	15	20
	W							5	10	11
Marine Geoscience		104	118	139	158	155	143	151	162	181
Bachelor	Ges							23	57	88
	M							9	23	32
	W							14	34	56
Master	Ges	104	118	139	158	155	143	128	105	93
	M	67	82	95	111	113	109	91	70	59
	W	37	36	44	47	42	34	37	35	34
Material. Chem Mineral		31	48	57	75	67	59	49	56	49
Master	Ges	31	48	57	75	67	59	49	56	49
	M	22	34	41	60	55	49	40	43	31
	W	9	14	16	15	12	10	9	13	18



b) Studienfälle im 1. Fachsemester

Studiengang	Abschluss		WS 15/16	WS 16/17	WS 17/18	WS 18/19	WS 19/20	WS 20/21	WS 21/22	WS 22/23	WS 23/24
Applied Geosciences	Master	M							6	9	4
		W							5	3	
		Ges								11	12
Geowissenschaften	Bachelor VF	M	76	52	46	53	35	32	21	23	29
		W	42	35	36	42	43	24	19	12	17
		Ges	118	87	82	95	78	56	40	35	46
Marine Geoscience	Bachelor VF	M							9	19	15
		W							14	24	26
		Ges								23	43
Marine Geoscience	Master	M	28	26	27	28	31	22	7	2	12
		W	13	12	15	14	8	6	10	9	9
		Ges	41	38	42	42	39	28	17	11	21
Materials. Chem. Mineral	Master	M	10	16	10	26	10	9	6	13	3
		W	1	7	5	2	2	3	2	6	7
		Ges	11	23	15	28	12	12	8	19	10
Fachbereich 05		M	125	107	96	114	81	69	49	66	63
		W	65	66	62	62	65	40	50	54	59
		Ges	190	173	158	176	146	109	99	120	122



5. Studienfallkohorten bis zum WS 21/22

Geowiss. VF Bachelor	Fachsemester														
	Abbruch/Wechsel in RSZ						> RSZ/Abgang wg. Abschluss enth.								
	1	2	3	4	5	6	7	8	9	10	11	12	13	14	15
Kohorte 16/17	87	82	50	45	41	39	28	25	10	7	5	5	4	3	1
Schwund in %		6%	43%	48%	53%	55%	68%	71%	89%	92%	94%	94%	95%	97%	99%
Kohorte 17/18	82	68	39	34	29	28	28	25	11	9	7	4	2		
Schwund in %		17%	52%	59%	65%	66%	66%	70%	87%	89%	91%	95%	98%		
Kohorte 18/19	95	77	42	39	33	32	26	24	13	10	8				
Schwund in %		19%	56%	59%	65%	66%	73%	75%	86%	89%	92%				
Kohorte 19/20	78	63	34	30	25	25	19	18	11						
Schwund in %		19%	56%	62%	68%	68%	76%	77%	86%						
Kohorte 20/21	56	42	28	29	24	22	20								
Schwund in %		25%	50%	48%	57%	61%	64%								
Kohorte 21/22	40	36	20	18	16										
Schwund in %		10%	50%	55%	60%										

Geowiss. Master	Fachsemester										
	Abbruch oder Wechsel in RSZ				> RSZ/Abgang wg. Abschluss enth.						
	1	2	3	4	5	6	7	8	9	10	11
Kohorte 16/17	25	27	27	27	25	19	11	6	4	4	2
Schwund in %		-8%	-8%	-8%		24%	56%	76%	84%	84%	92%
Kohorte 17/18	19	21	21	21	22	18	14	10	5	4	4
Schwund in %		-11%	-11%	-11%	-16%	5%	26%	47%	74%	79%	79%
Kohorte 18/19	11	11	10	10	10	10	7	3	3	2	2
Schwund in %			9%	9%	9%	9%	36%	73%	73%	82%	82%
Kohorte 19/20	17	18	18	18	17	6	6	3	3		
Schwund in %		-6%	-6%	-6%	65%	65%	82%	82%			
Kohorte 20/21	13	14	12	12	12	12	10				
Schwund in %		-8%	8%	8%	8%	8%	23%				
Kohorte 21/22	11	14	13	13	13						
Schwund in %		-27%	-18%	-18%	-18%						

Marine Geosc. Master	Fachsemester										
	Abbruch oder Wechsel in RSZ				> RSZ/Abgang wg. Abschluss enth.						
	1	2	3	4	5	6	7	8	9	10	11
Kohorte 16/17	38	38	37	37	35	25	18	12	6	5	2
Schwund in %			3%	3%	8%	34%	53%	68%	84%	87%	95%
Kohorte 17/18	42	48	47	47	46	43	31	23	18	13	9
Schwund in %		-14%	-12%	-12%	-10%	-2%	26%	45%	57%	69%	79%
Kohorte 18/19	42	42	40	36	33	31	29	24	16	11	8
Schwund in %			5%	14%	21%	26%	31%	43%	62%	74%	81%
Kohorte 19/20	39	38	37	37	34	33	28	22	18		
Schwund in %		3%	5%	5%	13%	15%	28%	44%	54%		
Kohorte 20/21	28	24	18	19	17	15	13				
Schwund in %		14%	36%	32%	39%	46%	54%				
Kohorte 21/22	17	16	15	16	15						
Schwund in %		6%	12%	6%	12%						

Materialwiss. Mineralogie Master	Fachsemester								
	Abbruch oder Wechsel in RSZ				> RSZ/Abgang wg. Abschluss enth.				
	1	2	3	4	5	6	7	8	9
Kohorte 16/17	23	24	21	21	21	21	16	13	11
Schwund in %		-4%	9%	9%	9%	9%	30%	43%	52%
Kohorte 17/18	15	15	13	12	10	9	7	3	2
Schwund in %			13%	20%	33%	40%	53%	80%	87%
Kohorte 18/19	28	26	24	24	22	20	18	16	12
Schwund in %		7%	14%	14%	21%	29%	36%	43%	57%
Kohorte 19/20	12	9	7	7	7	6	7	3	1
Schwund in %		25%	42%	42%	42%	50%	42%	75%	92%
Kohorte 20/21	12	11	10	7	7	7	6		
Schwund in %		8%	17%	42%	42%	42%	50%		
Kohorte 21/22	8	7	8	9	7				
Schwund in %		13%		-13%	13%				

6. Abschlussprüfungen im Prüfungsjahr 2023 (01.10.2022-30.09.2023)

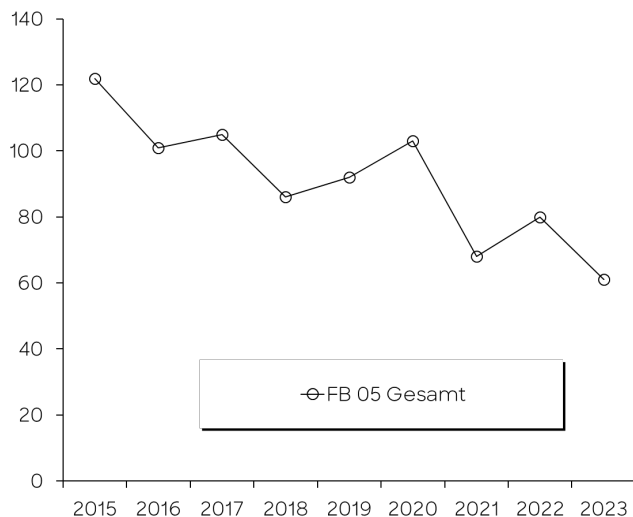
Fach	Abschluss	WS 22/23			SoSe 23			Prüfungsjahr 2023		
		M	W	Ges	M	W	Ges	M	W	Ges
Geowissenschaften	Bachelor VF	5	6	11	4		4	9	6	15
Geowissenschaften	Master	3	3	6	1		1	4	3	7
Marine Geosciences	Master	13	4	17	10	3	13	23	7	30
Materials Chem. Mineral	Master	1	1	2	5	2	7	6	3	9
FB Gesamt		22	14	36	20	5	25	42	19	61

7. Absolventen: Studiendauer und Alter im Prüfungsjahr 2023

Fach	Abschluss	Anz	Studiendauer		Alter	
			MW	Median	MW	Median
Geowissenschaften	Bachelor VF	15	9,07	9	25,89	26,39
Geowissenschaften	Master	7	9	7	29,29	29,32
Marine Geosciences	Master	30	9,37	9	30,92	30,52
Materials Chem Mineral	Master	9	9	9	29,76	29,53

8. Absolventen im Zeitverlauf vom Prüfungsjahr 2015-2023

Fach	Abschluss		2015	2016	2017	2018	2019	2020	2021	2022	2023
Geowissenschaften	Bachelor VF	M	42	22	28	25	23	19	11	13	9
		W	25	20	16	11	12	21	5	15	6
		Ges	67	42	44	36	35	40	16	28	15
Geowissenschaften	Master	M	16	17	17	13	9	10	11	9	4
		W	9	17	18	6	11	7	4	10	3
		Ges	25	34	35	19	20	17	15	19	7
Marine Geosciences	Master	M	12	10	13	14	26	21	18	12	23
		W	14	10	7	12	11	12	6	11	7
		Ges	26	20	20	26	37	33	24	23	30
Material. Chemistry	Master	M	3	3	3	3		9	12	9	6
		W	1	2	3	2		4	1	1	3
		Ges	4	5	6	5		13	13	10	9
FB 05 Gesamt	Ges	M	73	52	61	55	58	59	52	43	42
		W	49	49	44	31	34	44	16	37	19
		Ges	122	101	105	86	92	103	68	80	61



Fachbereich 06

1. Studienfälle nach Fachsemestern im WS 23/24

Fachbereich 06				Fachsemester															Ges	RSZ
Studiengang	Abschluss	G		1	2	3	4	5	6	7	8	9	10	11	12	13	14	>14		
Rechtswissenschaft	FWmP	KF	M	11	1	6	2	5		2		1		1		1		2	32	25
Rechtswissenschaft	FWmP	KF	W	14	1	12	1	4		10		1					1	1	45	32
			Ges	25	2	18	3	9		12		2		1		1	1	3	77	57
Rechtswissenschaft	Staatsexamen		M	87	1	57	2	50	2	34	4	31	1	53	3	36	3	69	433	268
Rechtswissenschaft	Staatsexamen		W	171	9	119	8	103	3	66	6	95	4	94	1	44	4	74	801	580
			Ges	258	10	176	10	153	5	100	10	126	5	147	4	80	7	143	1234	848
Transnational Law	Master		M	12		2		2				1	1			1		2	21	12
Transnational Law	Master		W	17		2		2		2									23	17
			Ges	29		4		4		2		1	1			1		2	44	29

Studienfälle im FB 06: 1355

2. Studienfälle nach Hochschulsesemestern im WS 23/24

Fachbereich 06				Hochschulsesemester															Ges
Studiengang	Abschluss	G		1	2	3	4	5	6	7	8	9	10	11	12	13	14	>14	
Rechtswissenschaft	FWmP	KF	M	4		7		4		4	1			3		1		8	32
Rechtswissenschaft	FWmP	KF	W	8		8		5		10	1	3		1		2		7	45
			Ges	12		15		9		14	2	3		4		3		15	77
Rechtswissenschaft	Staatsexamen		M	69	1	54	3	49	4	25	6	36	4	43	4	38	1	96	433
Rechtswissenschaft	Staatsexamen		W	149	2	118	2	99	7	55	8	96	2	95	2	50	4	112	801
			Ges	218	3	172	5	148	11	80	14	132	6	138	6	88	5	208	1234
Transnational Law	Master		M	11		2	1	1				1				2		3	21
Transnational Law	Master		W	16		2	1	1		1				1				2	23
			Ges	27		4	1	2		1		1		1		2		5	44

Studienfälle im FB 06: 1355

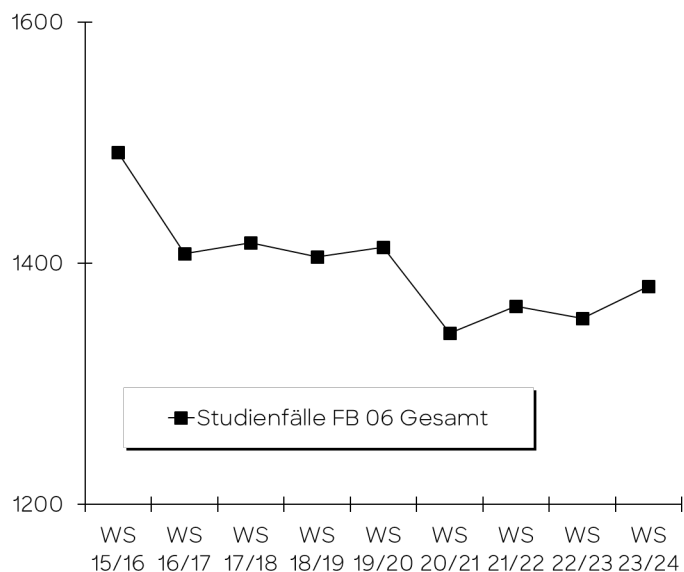
3. Studienfälle nach Alter im WS 23/24

Fachbereich 06			Gesamt		1 FS		1 HS	
Fach	Abschluss		Anz	Alter	Anz	Alter	Anz	Alter
Rechtswissenschaft	FWmP	KF	77	25,57	25	22,92	12	20,73
Rechtswissenschaft	Staatsexamen		1234	24,25	258	20,85	218	20,35
Transnational Law	Master		44	31,24	29	28,43	27	28,03

4. Studienfallentwicklung vom WS 15/16– WS 23/24

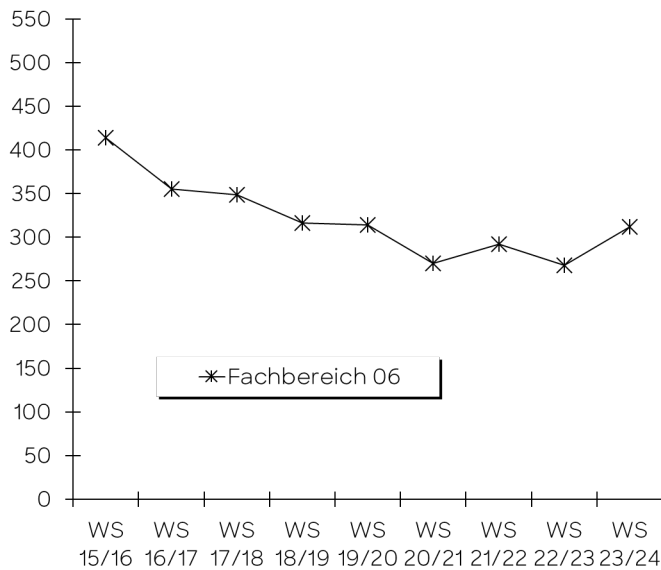
a) Studienfälle insgesamt

		WS 15/16	WS 16/17	WS 17/18	WS 18/19	WS 19/20	WS 20/21	WS 21/22	WS 22/23	WS 23/24
Studienfälle FB 06 Gesamt	Ges	1492	1408	1417	1405	1413	1342	1364	1354	1381
	M	614	574	582	560	553	494	494	492	503
	W	871	825	835	845	860	848	870	862	878
Rechtswissenschaft		1352	1369	1389	1381	1389	1310	1330	1329	1337
Bachelor	Ges	91	97	99	94	91	78	80	84	77
	M	31	34	35	34	31	27	29	33	32
	W	60	63	64	60	60	51	51	51	45
Staatsexamen	Ges	1194	1219	1232	1240	1251	1195	1224	1210	1234
	M	508	511	500	484	480	432	438	429	433
	W	686	708	732	756	771	763	786	781	801
Promotion	Ges	67	53	58	47	47	37	26	35	26
	M	33	26	35	28	26	20	13	18	17
	W	34	27	23	19	21	17	13	17	9
Transnational Law		22	27	28	24	24	32	34	25	44
Master	Ges	22	27	28	24	24	32	34	25	44
	M	7	9	12	14	16	15	14	12	21
	W	15	18	16	10	8	17	20	13	23



b) Studienfälle im 1. Fachsemester

Studiengang	Abschluss		WS	WS	WS	WS	WS	WS	WS	WS	WS
			15/16	16/17	17/18	18/19	19/20	20/21	21/22	22/23	23/24
Rechtswissenschaft	BA FWmP KF	M	8	6	17	6	10	7	10	12	11
		W	24	26	26	16	20	21	20	24	14
		Ges	32	32	43	22	30	28	30	36	25
Rechtswissenschaft	Staatsex.	M	151	125	119	98	94	68	81	79	87
		W	218	181	177	186	182	158	174	148	171
		Ges	369	306	296	284	276	226	255	227	258
Transnat. Law	Master	M	2	6	5	6	4	3	3	2	12
		W	11	11	5	4	4	13	4	3	17
		Ges	13	17	10	10	8	16	7	5	29
Fachbereich 06		M	161	137	141	110	108	78	94	93	110
		W	253	218	208	206	206	192	198	175	202
		Ges	414	355	349	316	314	270	292	268	312



5. Studienfallkohorten bis zum WS 21/22

Rechtswissenschaft BA FWmP KF	Fachsemester								
	Abbruch oder Wechsel in RSZ						>RSZ		
	1	2	3	4	5	6	7	8	9
Kohorte 16/17	32	31	19	19	19	18	15	11	5
Schwund in %		3%	41%	41%	41%	44%	53%	66%	84%
Kohorte 17/18	43	31	22	19	12	12	7	8	3
Schwund in %		28%	49%	56%	72%	72%	84%	81%	93%
Kohorte 18/19	22	21	15	13	12	13	7	6	3
Schwund in %		5%	32%	41%	45%	41%	68%	73%	86%
Kohorte 19/20	30	23	13	12	12	12	8	5	2
Schwund in %		23%	57%	60%	60%	60%	73%	83%	93%
Kohorte 20/21	28	23	16	14	13	13	12		
Schwund in %		18%	43%	50%	54%	54%	57%		
Kohorte 21/22	30	21	15	12	9				
Schwund in %		30%	50%	60%	70%				

Fortsetzung: Studienfallkohorten

Rechtswiss. Staatsexamen	Fachsemester														
	Abbruch oder Wechsel in RSZ									> RSZ/Abgang wg.enth.					
	1	2	3	4	5	6	7	8	9	10	11	12	13	14	15
Kohorte 16/17	306	281	226	201	165	158	147	144	141	135	125	108	84	70	53
Schwund in %		8%	26%	34%	46%	48%	52%	53%	54%	56%	59%	65%	73%	77%	83%
Kohorte 17/18	296	284	236	204	178	161	156	149	148	142	132	112	80		
Schwund in %		4%	20%	31%	40%	46%	47%	50%	50%	52%	55%	62%	73%		
Kohorte 18/19	284	274	223	193	184	179	168	163	159	158	147				
Schwund in %		4%	21%	32%	35%	37%	41%	43%	44%	44%	48%				
Kohorte 19/20	276	265	195	183	155	150	138	133	126						
Schwund in %		4%	29%	34%	44%	46%	50%	52%	54%						
Kohorte 20/21	226	213	172	158	120	106	100								
Schwund in %		6%	24%	30%	47%	53%	56%								
Kohorte 21/22	255	239	188	176	153										
Schwund in %		6%	26%	31%	40%										

Transnat. Law Master	Fachsemester						
	<= RSZ		>RSZ				
	1	2	3	4	5	6	7
Kohorte 16/17	17	16	13	7	4	2	1
Schwund in %		6%	24%	59%	76%	88%	94%
Kohorte 17/18	10	10	7	4	3	3	2
Schwund in %			30%	60%	70%	70%	80%
Kohorte 18/19	10	9	7	2	1		
Schwund in %		10%	30%	80%	90%	100%	100%
Kohorte 19/20	8	8	7	6	6	3	2
Schwund in %			13%	25%	25%	63%	75%
Kohorte 20/21	16	15	14	9	6	4	2
Schwund in %		6%	13%	44%	63%	75%	88%
Kohorte 21/22	7	6	5	5	4		
Schwund in %		14%	29%	29%	43%		

6. Abschlussprüfungen im Prüfungsjahr 2023 (01.10.2022-30.09.2023)

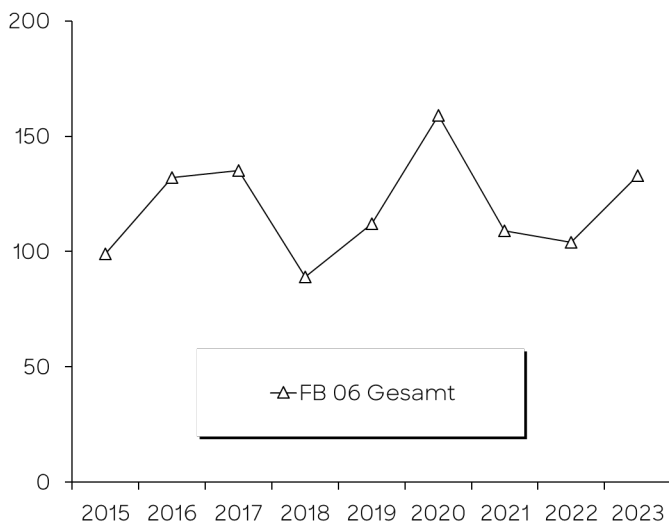
Fach	Abschluss	WS 22/23			SoSe 23			Prüfungsjahr 2023		
		M	W	Ges	M	W	Ges	M	W	Ges
Rechtswissenschaft	BA FWmP KF	3	6	9		1	1	3	7	10
Rechtswissenschaft	Staatsex.	28	31	59	16	48	64	44	79	123
Transnational Law	Master	1	5	6	1	3	4	2	8	10
FB Gesamt		32	42	74	17	52	69	49	94	143

7. Absolventen: Studiendauer und Alter im Prüfungsjahr 2023

Fach	Abschluss	Anz	Studiendauer		Alter	
			MW	Median	MW	Median
Transnational Law	Master	10	5,4	5	29,05	27,43
Rechtswissenschaft	Staatsexamen	123	12	11	26,37	25,7

8. Absolventen im Zeitverlauf vom Prüfungsjahr 2015-2023

Fach	Abschluss		2015	2016	2017	2018	2019	2020	2021	2022	2023
Transnat. Law	Master	M	1	3	2		2	4	1	5	2
		W	2	6	7	2	8	8	8	8	8
		Ges	3	9	9	2	10	12	1	13	10
Rechtswissenschaft	Staatsexamen	M	35	45	57	37	42	55	40	34	44
		W	55	55	61	50	60	92	68	57	79
		Ges	90	100	118	87	102	147	108	91	123
FB 06 Gesamt		M	39	53	61	37	44	59	41	39	46
		W	60	79	74	52	68	100	68	65	87
	Ges	99	132	135	89	112	159	109	104	133	



Fachbereich 07

1. Studienfälle nach Fachsemestern im WS 23/24

Fachbereich 07			Fachsemester															Ges	RSZ	
Studiengang	Abschluss	G	1	2	3	4	5	6	7	8	9	10	11	12	13	14	>14			
Betriebswirtschaftslehre	BA VF	M	154	15	123	6	98	14	77	6	44		34		10	2	20	603	410	
Betriebswirtschaftslehre	BA VF	W	112	7	97	9	81	5	83	3	42	2	11	1	6	2	15	476	311	
Ges			266	22	220	15	179	19	160	9	86	2	45	1	16	4	35	1079	721	
Betriebswirtschaftslehre	Master	M	37		33	3	36		11	2	7	1	6		6		3	145	73	
Betriebswirtschaftslehre	Master	W	30	2	40	2	36	2	12		4		3		2			133	74	
Ges			67	2	73	5	72	2	23	2	11	1	9		8		3	278	147	
Business Studies (IASP)	BA VF	M					2											2	2	
Business Studies (IASP)	BA VF	W					5		2									7	5	
Ges							7		2									9	7	
Management Information Systems	Master	M	20	1	5													26	26	
Management Information Systems	Master	W	4		2													6	6	
Ges			24	1	7													32	32	
Wirtschaftspsychologie	Master	M	8		7		13						1					1	30	15
Wirtschaftspsychologie	Master	W	19	1	23		17		7									2	69	43
Ges			27	1	30		30		7				1					3	99	58
Wirtschaftswissenschaft	BA VF	M	42	2	33	4	11	2	17		7		3		1	1	2	125	94	
Wirtschaftswissenschaft	BA VF	W	21		16		8	1	7		5	1	4	1	1			65	46	
Ges			63	2	49	4	19	3	24		12	1	7	1	2	1	2	190	140	
Wirtschaftswissenschaft	FWmP	KF	M	14		7	1	9		8		1	1		2		5	48	31	
Wirtschaftswissenschaft	FWmP	KF	W	27		18	2	12	3	10		6	2	2	2		3	85	62	
Ges			41		25	3	21	3	18		6	1	3		4		8	133	93	

Studienfälle im FB 07: 1820

2. Studienfälle nach Hochschulsesemestern im WS 23/24

Fachbereich 07			Hochschulsesemester															Ges	RSZ
Studiengang	Abschluss	G	1	2	3	4	5	6	7	8	9	10	11	12	13	14	>14		
Betriebswirtschaftslehre	BA VF	M	119	3	112	4	87	5	90	10	56	6	42	4	18	3	44	603	
Betriebswirtschaftslehre	BA VF	W	91	4	77	5	83	1	94	5	49	2	21	3	5	5	31	476	
Ges			210	7	189	9	170	6	184	15	105	8	63	7	23	8	75	1079	
Betriebswirtschaftslehre	Master	M			1			1	5	4	23	5	16	10	26	3	51	145	
Betriebswirtschaftslehre	Master	W			2				10	2	23	2	28	5	26	4	31	133	
Ges					3			1	15	6	46	7	44	15	52	7	82	278	
Business Studies (ISAP)	BA VF	M	2															2	
Business Studies (ISAP)	BA VF	W	3		2	2												7	
Ges			5		2	2												9	
Management Information Systems	Master	M	17		2						1		1	1	2		2	26	
Management Information Systems	Master	W	4		1								1	1	2		2	6	
Ges			21		3						1		1	2	2		2	32	
Wirtschaftspsychologie	Master	M					2		2		4		7	1	5		9	30	
Wirtschaftspsychologie	Master	W							8	2	10	5	20	2	11	1	10	69	
Ges							2		10	2	14	5	27	3	16	1	19	99	
Wirtschaftswissenschaft	BA VF	M	35		26	1	12		23	6	11	1	4			1	5	125	
Wirtschaftswissenschaft	BA VF	W	16	1	14		5		11	2	9		4		2		1	65	
Ges			51	1	40	1	17		34	8	20	1	8		2	1	6	190	
Wirtschaftswissenschaft	FWmP	KF	M	8		4	2	10	1	9	1	2	1		1	1	7	48	
Wirtschaftswissenschaft	FWmP	KF	W	17	1	17	3	13		13	3	8	2		3	5	85		
Ges			25	1	21	5	23	1	22	4	10	1	3		4	1	12	133	

Studienfälle im FB 07: 1820

3. Studienfälle nach Alter im WS 23/24

Fachbereich 07			Gesamt		1 FS		1 HS	
Fach	Abschluss		Anz	Alter	Anz	Alter	Anz	Alter
Betriebswirtschaftslehre	BA VF		1079	23,42	266	21,34	210	20,92
Betriebswirtschaftslehre	Master		278	26,35	67	24,50		
Business Studies (IASP)	BA VF		9	21,51			5	21,75
Management Information Systems	Master		32	28,09	24	28,22	21	28,16
Wirtschaftspsychologie	Master		99	25,92	27	24,21		
Wirtschaftswissenschaft	BA VF		190	22,95	63	21,33	51	20,77
Wirtschaftswissenschaft	FWmP	KF	133	24,64	41	21,41	25	20,52

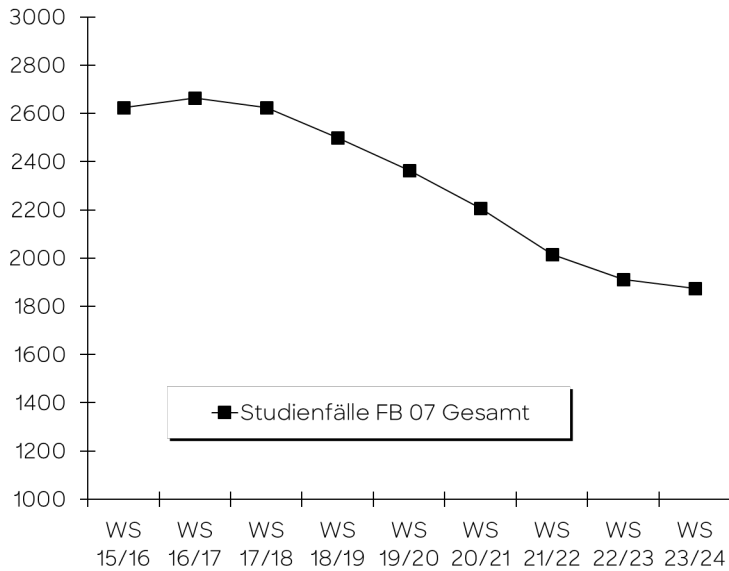
4. Studienfallentwicklung vom WS 15/16 – WS 23/24

a) Studienfälle insgesamt

		WS 15/16	WS 16/17	WS 17/18	WS 18/19	WS 19/20	WS 20/21	WS 21/22	WS 22/23	WS 23/24
Studienfälle FB 07 Gesamt	Ges	2625	2665	2623	2498	2365	2207	2015	1912	1874
	M	1301	1325	1314	1259	1214	1140	1060	1035	1015
	W	1324	1340	1309	1239	1151	1067	955	877	859
Betr.-Wirtschaftslehre		1757	1792	1761	1691	1657	1569	1461	1412	1384
Bachelor	Ges	1354	1362	1338	1287	1281	1205	1114	1090	1079
	M	717	735	741	738	732	658	616	608	603
	W	637	627	597	549	549	547	498	482	476
Master	Ges	384	395	384	368	336	337	328	312	278
	M	215	219	215	204	185	176	170	165	145
	W	169	176	169	164	151	161	158	147	133
Promotion	Ges	19	35	39	36	40	27	19	10	27
	M	10	15	15	14	20	11	8	6	18
	W	9	20	24	22	20	16	11	4	9
Business Studies									12	9
Master	Ges								12	9
	M								4	2
	W								8	7
Klinische Psychologie		210	209	208	210	182	108	63		
Master	Ges	210	209	208	210	182	108	63		
	M	28	32	31	37	32	18	12		
	W	182	177	177	173	150	90	51		
Management Information									6	32
Master	Ges								6	32
	M								5	26
	W								1	6
Wirtschaftswissenschaft		493	501	499	466	412	416	380	367	350
Bachelor	Ges	446	450	450	423	363	373	346	332	323
	M	255	249	237	209	181	216	197	187	173
	W	191	201	213	214	182	157	149	145	150
Promotion	Ges	47	51	49	43	49	43	34	35	27
	M	28	31	30	24	31	28	22	25	18
	W	19	20	19	19	18	15	12	10	9

Fortsetzung: Studienfälle insgesamt

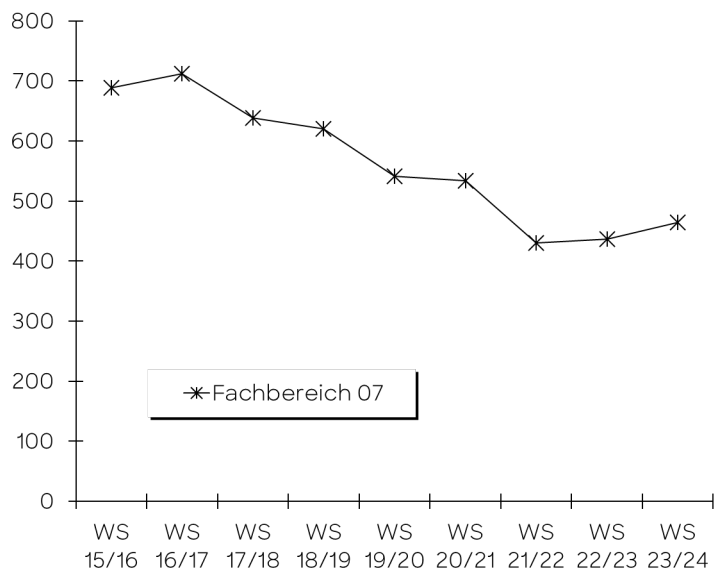
			WS 15/16	WS 16/17	WS 17/18	WS 18/19	WS 19/20	WS 20/21	WS 21/22	WS 22/23	WS 23/24
Wirtschaftspsychologie			165	163	155	131	114	114	111	115	99
Master	Ges		165	163	155	131	114	114	111	115	99
	M		48	44	45	33	33	33	35	35	30
	W		117	119	110	98	81	81	76	80	69



b) Studienfälle im 1. Fachsemester

Studiengang	Abschluss		WS 15/16	WS 16/17	WS 17/18	WS 18/19	WS 19/20	WS 20/21	WS 21/22	WS 22/23	WS 23/24
Betr.-Wirtschaftslehre	Bachelor VF	M	184	201	187	201	169	123	112	139	154
		W	174	182	145	139	140	131	107	102	112
		Ges	358	383	332	340	309	254	219	241	266
Betr.-Wirtschaftslehre	Master	M	84	72	75	65	47	51	40	28	37
		W	55	49	58	51	50	47	39	36	30
		Ges	139	121	133	116	97	98	79	64	67
Wirtschaftspsychologie	Master	M	11	9	12	7	7	8	15	8	8
		W	32	33	23	23	23	23	24	24	19
		Ges	43	42	35	30	30	31	39	32	27
Wirtschaftswissenschaft	Bachelor VF	M	71	71	52	52	47	85	36	49	42
		W	24	31	37	44	35	36	31	23	21
		Ges	95	102	89	96	82	121	67	72	63
Wirtschaftswissenschaft	BA FWmP KF	M	15	22	21	12	1	13	15	12	14
		W	39	42	29	26	22	17	11	16	27
		Ges	54	64	50	38	23	30	26	28	41
Fachbereich 07		M	365	375	347	337	271	280	218	236	255
		W	324	337	292	283	270	254	212	201	209
		Ges	689	712	639	620	541	534	430	437	464

Fortsetzung: Grafik zu Studienfällen im 1. Fachsemester



5. Studienfallkohorten bis zum WS 21/22

BWL VF Bachelor	Fachsemester										
	Abbruch oder Wechsel in RSZ						>RSZ/Abgang enth.				
	1	2	3	4	5	6	7	8	9	10	11
Kohorte 16/17	383	375	339	351	317	304	211	158	100	77	48
Schwund in %		2%	11%	8%	17%	21%	45%	59%	74%	80%	87%
Kohorte 17/18	332	326	274	289	272	255	171	137	68	48	33
Schwund in %		2%	17%	13%	18%	23%	48%	59%	80%	86%	90%
Kohorte 18/19	340	331	295	290	266	263	192	144	89	72	45
Schwund in %		3%	13%	15%	22%	23%	44%	58%	74%	79%	87%
Kohorte 19/20	309	317	273	265	241	230	175	138	86		
Schwund in %		-3%	12%	14%	22%	26%	43%	55%	72%		
Kohorte 20/21	254	264	231	222	213	206	160				
Schwund in %		-4%	9%	13%	16%	19%	37%				
Kohorte 21/22	219	232	209	199	179						
Schwund in %		-6%	5%	9%	18%						

BWL Master	Fachsemester						
	<= RSZ				>RSZ		
	1	2	3	4	5	6	7
Kohorte 16/17	121	121	119	107	77	36	14
Schwund in %			2%	12%	36%	70%	88%
Kohorte 17/18	133	131	126	121	80	47	25
Schwund in %		2%	5%	9%	40%	65%	81%
Kohorte 18/19	116	119	112	106	86	58	30
Schwund in %		-3%	3%	9%	26%	50%	74%
Kohorte 19/20	97	105	99	90	73	55	31
Schwund in %		-8%	-2%	7%	25%	43%	68%
Kohorte 20/21	98	109	106	103	81	47	23
Schwund in %		-11%	-8%	-5%	17%	52%	77%
Kohorte 21/22	79	96	93	88	72		
Schwund in %		-22%	-18%	-11%	9%		

Fortsetzung: Studienfallkohorten

Wirtschaftspsychologie Master	Fachsemester								
	<=RSZ				> RSZ				
	1	2	3	4	5	6	7	8	9
Kohorte 16/17	42	46	45	45	38	27	10	8	7
Schwund in %		-10%	-7%	-7%	10%	36%	76%	81%	83%
Kohorte 17/18	35	35	35	35	29	19	10	5	4
Schwund in %					17%	46%	71%	86%	89%
Kohorte 18/19	30	31	32	31	28	21	13	9	4
Schwund in %		-3%	-7%	-3%	7%	30%	57%	70%	87%
Kohorte 19/20	30	29	29	29	21	12	5	5	
Schwund in %		3%	3%	3%	30%	60%	83%	83%	100%
Kohorte 20/21	31	28	28	28	27	15	7		
Schwund in %		10%	10%	10%	13%	52%	77%		
Kohorte 21/22	39	39	39	38	30				
Schwund in %				3%	23%				

Wirtschaftswissenschaft BA FWmP KF	Fachsemester								
	Abbruch oder Wechsel in RSZ						>RSZ		
	1	2	3	4	5	6	7	8	9
Kohorte 16/17	64	57	51	48	42	40	26	21	13
Schwund in %		11%	20%	25%	34%	38%	59%	67%	80%
Kohorte 17/18	50	48	35	28	23	18	12	11	9
Schwund in %		4%	30%	44%	54%	64%	76%	78%	82%
Kohorte 18/19	38	34	29	24	23	23	14	13	7
Schwund in %		11%	24%	37%	39%	39%	63%	66%	82%
Kohorte 19/20	23	20	15	14	13	12	12	10	6
Schwund in %		13%	35%	39%	43%	48%	48%	57%	74%
Kohorte 20/21	30	29	26	26	23	21	18		
Schwund in %		3%	13%	13%	23%	30%	40%		
Kohorte 21/22	26	27	25	24	21				
Schwund in %		-4%	4%	8%	19%				

6. Abschlussprüfungen im Prüfungsjahr 2023 (01.10.2022-30.09.2023)

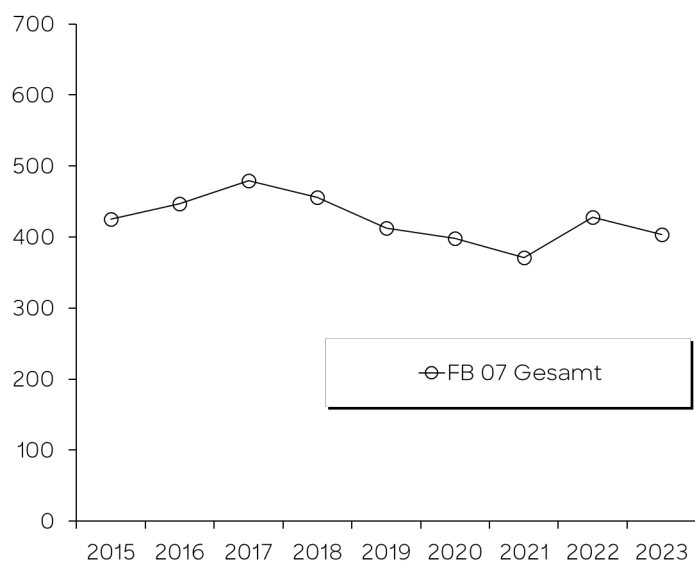
Fach	Abschluss	WS 22/23			SoSe 23			Prüfungsjahr 2023		
		M	W	Ges	M	W	Ges	M	W	Ges
Betr.-Wirtschaftslehre	Bachelor VF	58	50	108	73	54	127	131	104	235
Betr.-Wirtschaftslehre	Master	26	31	57	25	24	49	51	55	106
Wirtschaftswissenschaft	Bachelor VF	7	4	11	7	7	14	14	11	25
Wirtschaftswissenschaft	BA FWmP KF	1	1	2		6	6	1	7	8
Wirtschaftspsychologie	Master	6	12	18	5	15	20	11	27	38
FB Gesamt		98	98	196	110	106	216	208	204	412

7. Absolventen: Studiendauer und Alter im Prüfungsjahr 2023

Fach	Abschluss	Anz	Studiendauer		Alter	
			MW	Median	MW	Median
Betr.-Wirtschaftslehre	Bachelor VF	235	8,55	8	24,81	24,7
Betr.-Wirtschaftslehre	Master	105	6,23	6	26,87	26,55
Wirtschaftswissenschaft	Bachelor VF	25	9,04	8	25,15	23,93
Wirtschaftspsychologie	Master	38	6,58	6	27,55	26,48

8. Absolventen im Zeitverlauf vom Prüfungsjahr 2015-2023

Fach	Abschluss		2015	2016	2017	2018	2019	2020	2021	2022	2023
Betr.-Wirtschaftslehre	Bachelor VF	M	138	126	153	126	128	112	116	147	131
		W	115	140	122	128	109	120	117	123	104
		Ges	253	266	275	254	237	232	233	270	235
Betr.-Wirtschaftslehre	Master	M	52	50	70	75	57	60	48	49	51
		W	41	43	61	57	52	50	44	52	55
		Ges	93	93	131	132	109	110	92	101	106
Wirtschaftswissenschaft	Bachelor VF	M	27	27	13	17	10	9	11	13	14
		W	11	18	6	6	4	9	7	7	11
		Ges	38	45	19	23	14	18	18	20	25
Wirtschaftspsychologie	Master	M	11	14	13	17	10	11	9	8	11
		W	30	29	41	30	43	27	19	29	27
		Ges	41	43	54	47	53	38	28	37	38
FB 07 Gesamt		M	228	217	249	235	205	192	184	217	207
		W	197	230	230	221	208	206	187	211	197
	Ges	425	447	479	456	413	398	371	428	404	



Fachbereich 08

1. Studienfälle nach Fachsemestern im WS 23/24

Fachbereich 08			Fachsemester														Ges	RSZ	
Studiengang	Abschluss	G	1	2	3	4	5	6	7	8	9	10	11	12	13	14			>14
Europapolitik	Master	M	1		5													6	6
Europapolitik	Master	W	3		5													8	8
		Ges	4		10													14	14
Geographie	BA LA GY/OS	LF M	16		16	1	5		10		6		3		3		3	63	38
Geographie	BA LA GY/OS	LF W	20	1	20	1	12		5	1	3		2		2			67	54
		Ges	36	1	36	2	17		15	1	9		5		5		3	130	92
Geographie	BA VF	M	26	1	18	1	15		17		10		1		1		5	95	61
Geographie	BA VF	W	26	1	11		13		27	1	6		2		1		4	92	51
		Ges	52	2	29	1	28		44	1	16		3		2		9	187	112
Geographie	FWmP	KF M	2		1	1	1		3		2		3		1		1	15	5
Geographie	FWmP	KF W	4		2		3		4		2		1		1		1	18	9
		Ges	6		3	1	4		7		4		4		2		2	33	14
Geographie	FWmP	PF M	10		3				2	1	1						1	18	13
Geographie	FWmP	PF W	6		9		1		1		1		1			1		20	16
		Ges	16		12		1		3	1	2		1			1	1	38	29
Geographie	M.ED. GY/OS	LF M	2		5	2	9		2									20	9
Geographie	M.ED. GY/OS	LF W	9		9	1	14		1					1				35	19
		Ges	11		14	3	23		3					1				55	28
Geschichte	BA LA GY/OS	LF M	25		19		15	1	13	1	8	1	7		1		3	94	60
Geschichte	BA LA GY/OS	LF W	30	1	21		18		17	1	10		5		1		3	107	70
		Ges	55	1	40		33	1	30	2	18	1	12		2		6	201	130
Geschichte	BA VF	M	31	1	20	1	8		8		4	1	5				5	84	61
Geschichte	BA VF	W	15	3	11	2	2		2		2		1			1	2	41	33
		Ges	46	4	31	3	10		10		6	1	6			1	7	125	94
Geschichte	FWmP	KF M	12		10		10	1	4		9		3		1		5	55	33
Geschichte	FWmP	KF W	16		15	1	4		7		4		2		3	1	2	55	36
		Ges	28		25	1	14	1	11		13		5		4	1	7	110	69
Geschichte	FWmP	PF M	9		7		6		3		3		3			1	3	35	22
Geschichte	FWmP	PF W	7		7	2	4		10		2		5			1	1	38	20
		Ges	16		14	2	10		13		5		8			1	4	73	42
Geschichte	M.ED. GY/OS	LF M	7		11		7		6		2							33	18
Geschichte	M.ED. GY/OS	LF W	13		10		7	1	5		3						1	40	23
		Ges	20		21		14	1	11		5						1	73	41
Geschichte	Master	M	2		3	2	2	1		4	1		1				2	18	7
Geschichte	Master	W		1	4	2	3	3	1								2	16	7
		Ges	2	1	7	4	5	4	1	4	1		1				4	34	14
Integrierte Europastudien	BA VF	M	13		15	1	4		4		6		1	1	3		5	53	33
Integrierte Europastudien	BA VF	W	22		12		12	1	9	1	3		5			1	2	68	47
		Ges	35		27	1	16	1	13	1	9		6	1	3	1	7	121	80
International Relation	Master	M	8															8	8
International Relation	Master	W	8															8	8
		Ges	16															16	16
Physical Geography	Master	M	4		1		3		3		2		2		2			17	5
Physical Geography	Master	W	6		2		1	3		1			1		1			15	8
		Ges	10		3		4	3	3	1	2		2	1	3			32	13
Politik	BA LA Ber.	LF M	1		2		1											4	4
Politik	BA LA Ber.	LF W	1		1		1		2									5	3
		Ges	2		3		2		2									9	7
Politik	M.ED. Ber.	LF M	2	2	1	2	3		5	2	1			1	1		1	21	7
Politik	M.ED. Ber.	LF W			2			1	2	1								6	2
		Ges	2	2	3	2	3	1	7	3	1			1	1		1	27	9
Politik-Arbeit-Wirtschaft	BA LA GY/OS	LF M	13		15	1	14		8	1	9		2				1	64	43
Politik-Arbeit-Wirtschaft	BA LA GY/OS	LF W	15	1	11		9	2	11		2	1						52	38
		Ges	28	1	26	1	23	2	19	1	11	1	2				1	116	81

Fortsetzung: Studienfälle nach Fachsemestern

Fachbereich 08			Fachsemester														Ges	RSZ	
Studiengang	Abschluss	G	1	2	3	4	5	6	7	8	9	10	11	12	13	14			>14
Politik-Arbeit-Wirtschaft	M.ED. GY/OS	LF M	10		9				1									20	19
Politik-Arbeit-Wirtschaft	M.ED. GY/OS	LF W	2		15													17	17
		Ges	12		24				1									37	36
Politikwissenschaft	BA VF	M	49	2	22		26	1	23		18		14		7		32	194	100
Politikwissenschaft	BA VF	W	29	3	22	1	14	1	13		15	1	1		3		8	111	70
		Ges	78	5	44	1	40	2	36		33	1	15		10		40	305	170
Politikwissenschaft	FWmP	KF M	11		14		5	1	11	1	8		5	1	1		3	61	31
Politikwissenschaft	FWmP	KF W	20	1	20		15	1	11	2	8		5				6	89	57
		Ges	31	1	34		20	2	22	3	16		10	1	1		9	150	88
Politikwissenschaft	FWmP	PF M	18	1	13	1	13	1	17		6		7	1	3		6	87	47
Politikwissenschaft	FWmP	PF W	25		15	1	15		13	1	7			1	5		5	88	56
		Ges	43	1	28	2	28	1	30	1	13		7	2	8		11	175	103
Politikwissenschaft	Master	M	8		7		9		5		5	1	1	1			1	38	15
Politikwissenschaft	Master	W	9		5		3		1	1	4		1		1			25	14
		Ges	17		12		12		6	1	9	1	2	1	1		1	63	29
Sozialpolitik	Master	M	9		7		5		3		2		3				2	31	16
Sozialpolitik	Master	W	12	1	10	1	11	1	5	2	5		2		3		3	56	24
		Ges	21	1	17	1	16	1	8	2	7		5		3		5	87	40
Sozialpolitik DD Chapel Hill	Master	M		1		1												2	2
		Ges		1		1												2	2
Sozialpolitik DD GLOBED	Master	M			2													2	2
Sozialpolitik DD GLOBED	Master	W			7													7	7
		Ges			9													9	9
Sozialpolitik DD Milano	Master	M	1		2		3											6	3
Sozialpolitik DD Milano	Master	W	3		4		3	1										11	7
		Ges	4		6		6	1										17	10
Soziologie	BA VF	M	20		20		13	2	15		5	1	11		3		16	106	55
Soziologie	BA VF	W	63	2	47	2	34	2	44		30		16		7		16	263	150
		Ges	83	2	67	2	47	4	59		35	1	27		10		32	369	205
Soziologie	FWmP	KF M	16		8		4		4	1	4				1			38	28
Soziologie	FWmP	KF W	31	1	23	1	17		23		6		1					103	73
		Ges	47	1	31	1	21		27	1	10		1		1			141	101
Soziologie	FWmP	PF M	10		10	1	6		10		3		2					42	27
Soziologie	FWmP	PF W	32	2	19	2	19	2	37	1	5		1					120	76
		Ges	42	2	29	3	25	2	47	1	8		3					162	103
Soziologie und Sozialforschung	Master	M	2		5		5		2					1			1	16	7
Soziologie und Sozialforschung	Master	W	10		6		8		8		3	1						36	16
		Ges	12		11		13		10		3	1			1		1	52	23
Stadt- und Regionalentwicklung	Master	M	7	1	7		12		6		1							34	15
Stadt- und Regionalentwicklung	Master	W	17		9	1	5		3		2		3		2		1	43	27
		Ges	24	1	16	1	17		9		3		3		2		1	77	42
Ungleichh. in Geschichte und Gegenwart	Master	M	6															6	6
Ungleichh. in Geschichte und Gegenwart	Master	W	7															7	7
		Ges	13															13	13

Studienfälle im FB 08: 3053

2. Studienfälle nach Hochschulsesemestern im WS 23/24

Fachbereich 08			Hochschulsesemester														Ges	
Studiengang	Abschluss	G	1	2	3	4	5	6	7	8	9	10	11	12	13	14		>14
Europapolitik	Master	M			1						1		1				3	6
Europapolitik	Master	W								1	2	1	3		1			8
		Ges			1					1	3	1	4		1		3	14
Geographie	BA LA GY/OS	LF M	9	1	8	1	5	1	9	1	5	1	7	1	2	2	10	63
Geographie	BA LA GY/OS	LF W	13	1	14	2	15		7		4		1		4		6	67
		Ges	22	2	22	3	20	1	16	1	9	1	8	1	6	2	16	130

Fortsetzung: Studienfälle nach Hochschulsesemestern

Fachbereich 08			Hochschulsesemester														Ges	
Studiengang	Abschluss	G	1	2	3	4	5	6	7	8	9	10	11	12	13	14		>14
Geographie	BA VF	M	22	2	13	1	9		17	2	12	1	2	3	1		10	95
Geographie	BA VF	W	19	2	11		11	2	23	1	11		5	1			6	92
Ges			41	4	24	1	20	2	40	3	23	1	7	3	2		16	187
Geographie	FWmP	KF M	2		1		1		2		3		1	2			3	15
Geographie	FWmP	KF W	2	1	3		3		2		1		2			1	3	18
Ges			4	1	4		4		4		4		2	1	2	1	6	33
Geographie	FWmP	PF M	8		2	1	1		2			1					3	18
Geographie	FWmP	PF W	2		7	1	3		2	1				1			3	20
Ges			10		9	2	4		4	1		1		1			6	38
Geographie	M.ED. GY/OS	LF M					1				3		3		4		9	20
Geographie	M.ED. GY/OS	LF W							1	1	6		6		6		15	35
Ges							1		1	1	9		9		10		24	55
Geschichte	BA LA GY/OS	LF M	16		18	1	13	1	12	1	7	2	7	4	5	1	6	94
Geschichte	BA LA GY/OS	LF W	21	1	18		18		16	1	11	2	7	4	4		8	107
Ges			37	1	36	1	31	1	28	2	18	4	14	4	9	1	14	201
Geschichte	BA VF	M	20		12	3	9		9	2	6	1	5		4		13	84
Geschichte	BA VF	W	11		8	3	3	1	3	1	1		2	1	1		9	41
Ges			31		20	3	12	1	12	3	7	1	7	1	5		22	125
Geschichte	FWmP	KF M	10		5		5	1	7		7		6	1	2	1	10	55
Geschichte	FWmP	KF W	11	1	12		8		6	1	3	2	1	3	3		7	55
Ges			21	1	17		13	1	13	1	10	2	7	1	5	1	17	110
Geschichte	FWmP	PF M	4		7	1	8		2		2		4		1	1	5	35
Geschichte	FWmP	PF W	5		6		4		7	1	2		5	1	3	1	3	38
Ges			9		13	1	12		9	1	4		9	1	4	2	8	73
Geschichte	M.ED. GY/OS	LF M							1		8		5		3	2	14	33
Geschichte	M.ED. GY/OS	LF W							2		10		5		4		19	40
Ges									3		18		10		7	2	33	73
Geschichte	Master	M											3		2		13	18
Geschichte	Master	W							1			1	4	1	1		8	16
Ges									1			1	7	1	3		21	34
Integrierte Europastudien	BA VF	M	8		9		4	3	4		5	1	3	1	4	1	10	53
Integrierte Europastudien	BA VF	W	19		11		7	3	7		8		3		2		9	68
Ges			27		20		11	6	11		13	1	6	1	4	1	19	121
International Relation	Master	M	5					1		1			1					8
International Relation	Master	W	6						1				1					8
Ges			11					1	1	1			2					16
Physical Geography	Master	M	3		1			2	3		3		2				3	17
Physical Geography	Master	W	4		1			2	2	1			2		2		3	15
Ges			7		2			2	5	1	3		4		2		6	32
Politik	BA LA Ber.	LF M	1		1			1									1	4
Politik	BA LA Ber.	LF W	1		1		1		2									5
Ges			2		2		1	1	2								1	9
Politik	M.ED. Ber.	M									1		1		1	1	17	21
Politik	M.ED. Ber.	W								2							4	6
Ges										2	1		1		1	1	21	27
Politik-Arbeit-Wirtschaft	BA LA GY/OS	LF M	9		7	1	10	1	8	1	9	1	5		2		10	64
Politik-Arbeit-Wirtschaft	BA LA GY/OS	LF W	9	1	13		7		7	2	8		2		1		2	52
Ges			18	1	20	1	17	1	15	3	17	1	7		3		12	116
Politik-Arbeit-Wirtschaft	M.ED. GY/OS	LF M									2		2		7	1	8	20
Politik-Arbeit-Wirtschaft	M.ED. GY/OS	LF W									3	1	5		3		5	17
Ges											5	1	7		10	1	13	37
Politikwissenschaft	BA VF	M	36	1	18	2	24	1	21		23	4	13		10		41	194
Politikwissenschaft	BA VF	W	20		20	2	14	4	12	1	13	1	6		2	1	15	111
Ges			56	1	38	4	38	5	33	1	36	5	19		12	1	56	305
Politikwissenschaft	FWmP	KF M	8	1	9	2	5		9		10	1	4	2	2		8	61
Politikwissenschaft	FWmP	KF W	12		14	4	18	2	10		11		4	1	2		11	89
Ges			20	1	23	6	23	2	19		21	1	8	3	4		19	150

Fortsetzung: Studienfälle nach Hochschulsesemestern

Fachbereich 08				Hochschulsemester														Ges	
				1	2	3	4	5	6	7	8	9	10	11	12	13	14		>14
Studiengang	Abschluss	G																	
Politikwissenschaft	FWmP PF	M	8			11	1	14	1	13	1	11	3	8	1	3	1	14	87
Politikwissenschaft	FWmP PF	W	15	1	8	1	17			13	3	10	3	4		5		8	88
		Ges	23	1	19	2	31	1	26	4	21	3	12	1	8	1	22	175	
Politikwissenschaft	Master	M	1									1		11		1	1	23	38
Politikwissenschaft	Master	W								2		2		3	1	4	1	12	25
		Ges	1							2		3		14	1	5	2	35	63
Sozialpolitik	Master	M			1		1				1	1	2	2		7		16	31
Sozialpolitik	Master	W			1		1					9	3	4		9	1	28	56
		Ges			2		2				1	10	5	6		16	1	44	87
Sozialpolitik DD Chapel Hill	Master	M	2																2
		Ges	2																2
Sozialpolitik DD GLOBED	Master	M		2															2
Sozialpolitik DD GLOBED	Master	W		7															7
		Ges		9															9
Sozialpolitik DD Milano	Master	M	1		1	1	1								1			1	6
Sozialpolitik DD Milano	Master	W	1		3		1					1			4				11
		Ges	2		4	1	2					1	1		5			1	17
Soziologie	BA VF	M	13		18		11	1	14	1	7	3	8	2	4			24	106
Soziologie	BA VF	W	47	2	49	1	25	2	45	4	27	4	18	2	13	2	22		263
		Ges	60	2	67	1	36	3	59	5	34	7	26	4	17	2	46	369	
Soziologie	FWmP KF	M	10		7	3	6		1		7		1		1	1	1		38
Soziologie	FWmP KF	W	25	1	12	2	20	3	25	3	6	1	3	2					103
		Ges	35	1	19	5	26	3	26	3	13	1	4	2	1	1	1	141	
Soziologie	FWmP PF	M	5		7		7	1	5	1	5	1	3	2	2		3		42
Soziologie	FWmP PF	W	27	1	14	1	17	1	36	1	11	2	3		1	1	4		120
		Ges	32	1	21	1	24	2	41	2	16	3	6	2	3	1	7	162	
Soziologie und Sozialforschung	Master	M							2		1	1			4	1	7		16
Soziologie und Sozialforschung	Master	W	1						4		3	1	1	1	8	1	16		36
		Ges	1						6		4	2	1	1	12	2	23		52
Stadt- und Regionalentwicklung	Master	M					1		1		1		4	2	10		15		34
Stadt- und Regionalentwicklung	Master	W			1				2	1	7		13	2	4		13		43
		Ges			1		1		3	1	8		17	4	14		28		77
Ungleichh. in Geschichte und Gegenwart	Master	M									1		3		1		1		6
Ungleichh. in Geschichte und Gegenwart	Master	W									3		2		1	1			7
		Ges									4		5		2	1	1		13

Studienfälle im FB 08: 3053

3. Studienfälle nach Alter im WS 23/24

Fachbereich 08			Gesamt		1 FS		1 HS	
Fach	Abschluss		Anz	Alter	Anz	Alter	Anz	Alter
Europapolitik	Master		14	25,55	4	23,86		
Geographie	BA LA GY/OS	LF	130	24,46	36	21,97	22	20,41
Geographie	BA VF		187	24,09	52	20,94	41	20,28
Geographie	FWmP	KF	33	25,39	6	21,88	4	19,93
Geographie	FWmP	PF	38	23,78	16	22,20	10	21,53
Geographie	M.ED. GY/OS	LF	55	27,63	11	25,99		
Geschichte	BA LA GY/OS	LF	201	24,12	55	21,02	37	20,48
Geschichte	BA VF		125	25,46	46	22,94	31	21,31
Geschichte	FWmP	KF	110	25,44	28	22,64	21	20,64
Geschichte	FWmP	PF	73	25,00	16	21,75	9	20,03
Geschichte	M.ED. GY/OS	LF	73	28,36	20	25,82		
Geschichte	Master		34	28,70	2	24,44		
Integrierte Europastudien	BA VF		121	24,84	35	21,92	27	21,17
International Relations	Master		16	27,53	16	27,53	11	27,37
Physical Geography: Environmental History	Master		32	29,83	10	25,06	7	24,21
Politik	BA LA Ber.	LF	9	31,41	2	29,66	2	29,66
Politik	M.ED. Ber.		27	36,88	2	45,36		
Politik	M.ED. GY/OS	LF	43	29,61				

Fortsetzung: Studienfälle nach Alter

Fachbereich 08			Gesamt		1 FS		1 HS	
Fach	Abschluss		Anz	Alter	Anz	Alter	Anz	Alter
Politik-Arbeit-Wirtschaft	BA LA GY/OS	LF	116	24,37	28	21,47	18	21,00
Politik-Arbeit-Wirtschaft	M.ED. GY/OS	LF	37	27,36	12	27,98		
Politikwissenschaft	BA LA GY/OS	LF	21	30,19				
Politikwissenschaft	BA VF		305	24,84	78	21,09	56	20,53
Politikwissenschaft	FWmP	KF	150	24,07	31	21,57	20	20,79
Politikwissenschaft	FWmP	PF	175	24,17	43	21,28	23	20,15
Politikwissenschaft	Master		63	28,85	17	28,10	1	27,22
Sozialpolitik	Master		87	28,77	21	25,58		
Sozialpolitik Dual Degree Chapel Hill	Master		2	49,22			2	49,22
Sozialpolitik Dual Degree GLOBED	Master		9	27,60				
Sozialpolitik Dual Degree Milano	Master		17	26,51	4	23,68	2	22,88
Soziologie	BA VF		369	24,40	83	20,96	60	20,42
Soziologie	FWmP	KF	141	22,92	47	21,71	35	21,23
Soziologie	FWmP	PF	162	23,67	42	21,18	32	20,91
Soziologie und Sozialforschung	Master		52	28,07	12	24,14	1	21,85
Stadt- und Regionalentwicklung	Master		77	27,47	24	25,38		
Ungleichh. in Geschichte und Gegenwart	Master		13	25,61	13	25,61		

4. Studienfallentwicklung vom WS 15/16 – WS 23/24

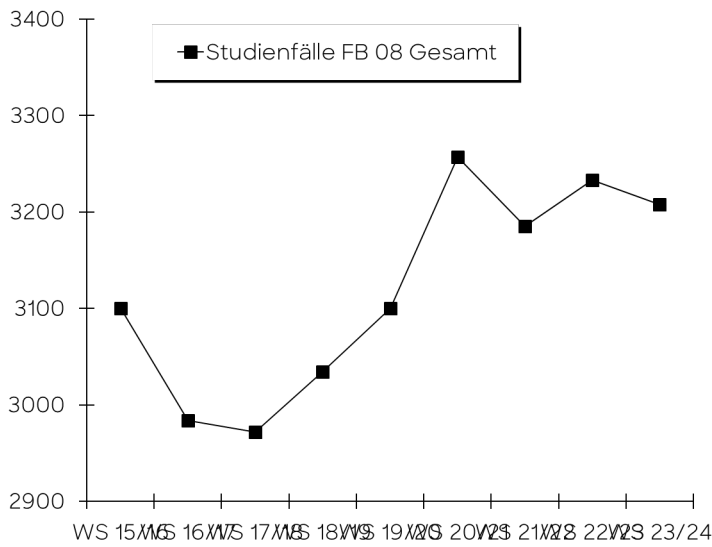
a) Studienfälle insgesamt

		WS 15/16	WS 16/17	WS 17/18	WS 18/19	WS 19/20	WS 20/21	WS 21/22	WS 22/23	WS 23/24
Studienfälle FB 08 Gesamt	Ges	3100	2984	2972	3034	3100	3257	3185	3233	3208
	M	1508	1427	1406	1428	1438	1470	1438	1496	1460
	W	1592	1557	1584	1606	1662	1786	1747	1737	1748
	D						1			
Europa Politik									11	14
	Master								11	14
	Ges								5	6
	W								6	8
Geografie		469	434	426	439	436	446	429	445	453
	Bachelor									
	Ges	378	350	346	372	360	375	356	377	388
	M	189	171	172	177	178	180	168	183	191
	W	189	179	174	195	182	195	188	194	197
	Master									
	Ges	82	76	71	56	65	62	62	61	55
	M	43	35	23	11	17	17	22	22	20
	W	39	41	48	45	48	45	40	39	35
	Promotion									
	Ges	9	8	9	11	11	9	11	7	10
	M	7	5	4	4	5	4	4	4	4
W	2	3	5	7	6	5	7	3	6	
Integr. Europastudien		202	195	170	170	167	155	129	119	121
	Bachelor									
	Ges	202	195	170	170	167	155	129	119	121
	M	67	60	57	67	67	64	59	55	53
	W	135	135	113	103	100	91	70	64	68

Fortsetzung: Studienfälle insgesamt

		WS 15/16	WS 16/17	WS 17/18	WS 18/19	WS 19/20	WS 20/21	WS 21/22	WS 22/23	WS 23/24
Geschichte		593	554	575	578	577	596	574	616	626
Bachelor	Ges	430	400	430	452	452	464	446	494	509
	M	231	198	203	221	228	220	234	276	268
	W	199	202	227	231	224	244	212	218	241
Master	Ges	146	134	124	106	103	114	110	109	107
	M	53	57	64	49	43	48	43	51	51
	W	93	77	60	57	60	66	67	58	56
Promotion	Ges	17	20	21	20	22	18	18	13	10
	M	12	15	14	13	16	12	11	7	4
	W	5	5	7	7	6	6	7	6	6
International Relation				18	37	56	66	80	76	64
Master	Ges			18	37	56	66	80	76	64
	M			6	11	17	21	30	26	27
	W			12	26	39	45	50	50	37
Physical Geography			10	23	35	36	40	36	34	32
Master	Ges		10	23	35	36	40	36	34	32
	M		7	14	19	20	23	21	19	17
	W		3	9	16	16	17	15	15	15
Politik/Politikwissenschaft		989	995	977	967	1004	992	984	984	958
Bachelor	Ges	785	768	774	784	820	807	784	786	776
	M	472	433	436	451	469	468	441	437	423
	W	313	335	338	333	351	339	343	349	353
Master	Ges	176	205	187	169	170	175	192	188	170
	M	103	126	116	96	91	97	107	113	100
	W	73	79	71	73	79	78	85	75	70
Promotion	Ges	28	22	16	14	14	10	8	10	12
	M	12	11	11	10	8	6	5	5	7
	W	16	11	5	4	6	4	3	5	5
Sozialpolitik		117	114	107	103	104	114	120	124	115
Master	Ges	117	114	107	103	104	114	120	124	115
	M	45	41	35	35	35	42	45	45	41
	W	72	73	72	68	69	72	75	79	74
Soziologie und Sozialf.		73	74	71	71	65	72	80	58	52
Master	Ges	73	74	71	71	65	72	80	58	52
	M	24	23	23	18	19	19	23	20	16
	W	49	51	48	53	46	53	57	38	36
Stadt- u. Regionalentw.		83	72	65	71	66	68	73	71	77
Master	Ges	83	72	65	71	66	68	73	71	77
	M	36	35	29	34	30	27	33	32	34
	W	47	37	36	37	36	41	40	39	43
Soziologie		573	535	557	562	588	707	679	695	683
Bachelor	Ges	562	522	545	553	578	696	666	682	672
	M	209	202	193	206	190	216	186	190	186
	W	353	320	352	347	388	479	480	492	486
Promotion	D						1			
	Ges	11	13	12	9	10	11	13	13	11
	M	5	8	6	6	5	6	6	6	6
	W	6	5	6	3	5	5	7	7	5
Ungleichheiten in Geschichte und Gegenwart										13
Master	Ges									13
	M									6
	W									7

Fortsetzung: Grafik zu Studienfällen insgesamt



b) Studienfälle im 1. Fachsemester

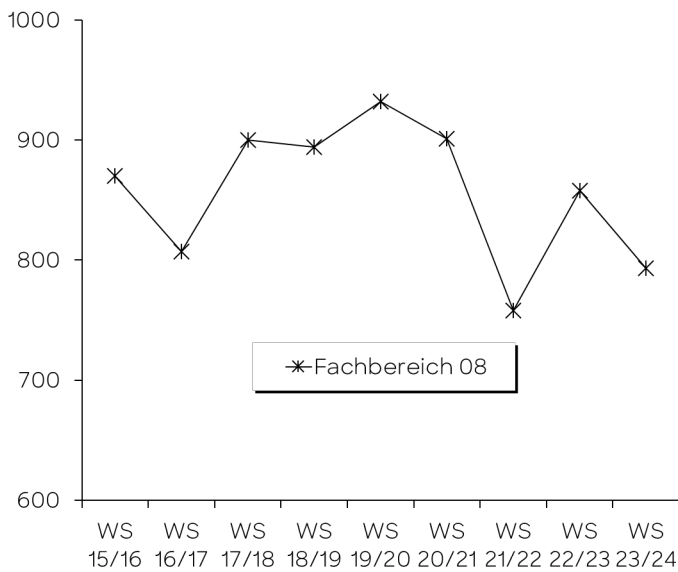
Studiengang	Abschluss		WS 15/16	WS 16/17	WS 17/18	WS 18/19	WS 19/20	WS 20/21	WS 21/22	WS 22/23	WS 23/24
Europapolitik	Master	M								5	1
		W								6	3
		Ges									11
Geografie	Bachelor VF	M	28	21	22	32	32	33	17	24	26
		W	25	26	25	22	18	40	15	20	26
		Ges	53	47	47	54	50	73	32	44	52
Geografie	BA FWmP KF	M		3	6	2	11	8	3	2	2
		W	3	6	5	10	7	8	5	3	4
		Ges	3	9	11	12	18	16	8	5	6
Geografie	BA FWmP PF	M	2	5	9	2	3	4	3	5	10
		W	4	10	3	7	8	7	4	11	6
		Ges	6	15	12	9	11	11	7	16	16
Geografie	BA LA Gym/OS LF	M	8	11	14	15	14	3	7	22	16
		W	16	23	20	19	15	7	18	20	20
		Ges	24	34	34	34	29	10	25	42	36
Geografie	M.Ed.Gym/OS LF	M	7	5	3	4	5	6	10	3	2
		W	11	14	20	6	19	12	11	8	9
		Ges	18	19	23	10	24	18	21	11	11
Physical Geography	Master	M		7	7	7	5	8	3	3	4
		W		3	6	6	3	4	2	4	6
		Ges		10	13	13	8	12	5	7	10

Fortsetzung: Studienfälle im 1. Fachsemester

Studiengang	Abschluss		WS	WS	WS	WS	WS	WS	WS	WS	WS
			15/16	16/17	17/18	18/19	19/20	20/21	21/22	22/23	23/24
Geschichte	Bachelor VF	M	24	23	19	18	28	17	16	35	31
		W	18	17	23	14	12	8	8	13	15
		Ges	42	40	42	32	40	25	24	48	46
Geschichte	BA FWmP KF	M	4	11	14	15	17	13	12	13	12
		W	12	13	23	24	19	13	11	16	16
		Ges	16	24	37	39	36	26	23	29	28
Geschichte	BA FWmP PF	M	12	5	9	11	15	7	15	12	9
		W		7	6	14	5	16	11	10	7
		Ges	12	12	15	25	20	23	26	22	16
Geschichte	BA LA Gym/OS LF	M	17	14	28	37	26	19	16	29	25
		W	23	27	34	29	33	23	20	22	30
		Ges	40	41	62	66	59	42	36	51	55
Geschichte	Master	M	5	11	1	3	2		1	4	2
		W	6	5	4	6	3	5	4	3	
		Ges	11	16	5	9	5	5	5	7	2
Geschichte	M.Ed.Gym/OS LF	M		11	11	7	9	7	4	11	7
		W	15	11	12	12	18	12	9	7	13
		Ges	15	22	23	19	27	19	13	18	20
Integr. Europa Studien	Bachelor VF	M	27	17	18	21	23	17	13	22	13
		W	44	41	28	30	37	30	28	19	22
		Ges	71	58	46	51	60	47	41	41	35
International Relation	Master	M			6	6	7	5	10	3	8
		W			12	15	15	14	13	12	8
		Ges			18	21	22	19	23	15	16
Politikwissenschaft	Bachelor VF	M	84	64	59	68	66	53	46	37	49
		W	47	41	45	32	42	19	32	38	29
		Ges	131	105	104	100	108	72	78	75	78
Politikwissenschaft	BA FWmP KF	M	11	13	17	15	19	17	10	18	11
		W	15	15	18	20	15	20	23	26	20
		Ges	26	28	35	35	34	37	33	44	31
Politikwissenschaft	BA FWmP PF	M	14	5	12	13	17	27	16	19	18
		W	12	14	18	13	15	16	23	27	25
		Ges	26	19	30	26	32	43	39	46	43
Politik-Arbeit-Wirtschaft	BA LA Gym/OS LF	M	18	21	34	23	21	13	17	19	13
		W	26	22	13	17	24	12	12	13	15
		Ges	44	43	47	40	45	25	29	32	28
Politikwissenschaft	Master	M	15	13	12	8	13	12	9	5	8
		W	6	9	9	8	12	4	3	5	9
		Ges	21	22	21	16	25	16	12	10	17
Politikwissenschaft	M.Ed.Gym/OS LF	M	7	11	7	4	13	5	8	9	10
		W	8	9	13	17	10	6	16	13	2
		Ges	15	20	20	21	23	11	24	22	12
Politikwissenschaft	M.Ed.Ber. LF	M	9	9	5	5	8	6	4	3	2
		W	1	1	1	4	2	3	1	3	
		Ges	10	10	6	9	10	9	5	6	2
Sozialpolitik	Master	M	16	10	3	16	7	9	8	8	9
		W	18	20	15	20	21	15	14	19	12
		Ges	34	30	18	36	28	24	22	27	21

Fortsetzung: Studienfälle im 1. Fachsemester

Studiengang	Abschluss		WS 15/16	WS 16/17	WS 17/18	WS 18/19	WS 19/20	WS 20/21	WS 21/22	WS 22/23	WS 23/24
Soziologie	Bachelor VF	M	65	59	54	63	28	40	25	30	20
		W	119	86	133	112	88	69	69	75	63
		Ges	184	145	187	175	116	109	94	105	83
Soziologie	BA FWmP KF	M					15	20	7	11	16
		W					29	62	44	32	31
		Ges					44	82	51	43	47
Soziologie	BA FWmP PF	M					12	22	13	17	10
		W					13	64	32	32	32
		Ges					25	86	45	49	42
Soziologie und Sozialforsch.	Master	M	9	7	5	4	6	4	7	6	2
		W	17	16	20	16	10	17	9	6	10
		Ges	26	23	25	20	16	21	16	12	12
Stadt- u. Regionalentw.	Master	M	12	9	7	11	8	8	13	9	7
		W	11	6	12	11	9	12	8	11	17
		Ges	23	15	19	22	17	20	21	20	24
Fachbereich 08		M	406	365	382	410	430	383	313	384	343
		W	464	442	518	484	502	518	445	474	450
	Ges	870	807	900	894	932	901	758	858	793	



5. Studienfallkohorten bis zum WS 21/22

Geografie VF Bachelor	Fachsemester												
	Abbruch/Wechsel in RSZ						> RSZ/Abgang wg. Abschluss enth.						
	1	2	3	4	5	6	7	8	9	10	11	12	13
Kohorte 16/17	47	47	40	40	36	36	28	25	13	11	7	6	4
Schwund in %			15%	15%	23%	23%	40%	47%	72%	77%	85%	87%	91%
Kohorte 17/18	47	47	38	37	30	26	16	13	9	7	3	2	2
Schwund in %			19%	21%	36%	45%	66%	72%	81%	85%	94%	96%	96%
Kohorte 18/19	54	55	44	46	38	38	29	24	18	11	3		
Schwund in %		-2%	19%	15%	30%	30%	46%	56%	67%	80%	94%		
Kohorte 19/20	50	49	40	40	38	37	29	26	16				
Schwund in %		2%	20%	20%	24%	26%	42%	48%	68%				
Kohorte 20/21	73	64	54	55	50	49	44						
Schwund in %		12%	26%	25%	32%	33%	40%						
Kohorte 21/22	32	32	30	28	28								
Schwund in %			6%	13%	13%								

Geografie BA FWmP KF	Fachsemester								
	Abbruch oder Wechsel in RSZ						>RSZ		
	1	2	3	4	5	6	7	8	9
Kohorte 16/17	9	9	7	9	9	7	6	6	5
Schwund in %			22%			22%	33%	33%	44%
Kohorte 17/18	11	12	7	7	6	4	2	2	2
Schwund in %		-9%	36%	36%	45%	64%	82%	82%	82%
Kohorte 18/19	12	9	8	8	8	8	7	5	
Schwund in %		25%	33%	33%	33%	33%	42%	58%	100%
Kohorte 19/20	18	15	8	8	7	7	6	6	4
Schwund in %		17%	56%	56%	61%	61%	67%	67%	78%
Kohorte 20/21	16	15	12	11	10	9	7		
Schwund in %		6%	25%	31%	38%	44%	56%		
Kohorte 21/22	8	8	4	4	4				
Schwund in %			50%	50%	50%				

Geografie BA FWmP PF	Fachsemester								
	Abbruch oder Wechsel in RSZ						>RSZ		
	1	2	3	4	5	6	7	8	9
Kohorte 16/17	15	11	8	8	7	7	6	5	3
Schwund in %		27%	47%	47%	53%	53%	60%	67%	80%
Kohorte 17/18	12	11	8	6	4	3	3	3	1
Schwund in %		8%	33%	50%	67%	75%	75%	75%	92%
Kohorte 18/19	9	7	6	5	4	4	1	1	
Schwund in %		22%	33%	44%	56%	56%	89%	89%	100%
Kohorte 19/20	11	11	9	8	7	7	5	3	2
Schwund in %			18%	27%	36%	36%	55%	73%	82%
Kohorte 20/21	11	10	7	6	4	4	3		
Schwund in %		9%	36%	45%	64%	64%	73%		
Kohorte 21/22	7	7	4	4	1				
Schwund in %			43%	43%	86%				

Geografie BA LA Gy/OS	Fachsemester								
	Abbruch oder Wechsel in RSZ						>RSZ		
	1	2	3	4	5	6	7	8	9
Kohorte 16/17	34	31	28	25	25	24	12	12	9
Schwund in %		9%	18%	26%	26%	29%	65%	65%	74%
Kohorte 17/18	34	31	31	31	29	29	23	20	9
Schwund in %		9%	9%	9%	15%	15%	32%	41%	74%
Kohorte 18/19	34	30	26	24	23	23	19	13	7
Schwund in %		12%	24%	29%	32%	32%	44%	62%	79%
Kohorte 19/20	29	31	27	26	22	13	13	11	9
Schwund in %		-7%	7%	10%	24%	55%	55%	62%	69%
Kohorte 20/21	10	9	10	10	8	17	15		
Schwund in %		10%			20%	-70%	-50%		
Kohorte 21/22	25	25	22	22	17				
Schwund in %			12%	12%	32%				

Geographie M. Ed Gy/OS	Fachsemester						
	<= RSZ				>RSZ		
	1	2	3	4	5	6	7
Kohorte 16/17	19	21	21	21	15	12	5
Schwund in %		-11%	-11%	-11%	21%	37%	74%
Kohorte 17/18	23	26	26	25	16	10	6
Schwund in %		-13%	-13%	-9%	30%	57%	74%
Kohorte 18/19	10	12	12	12	7	5	2
Schwund in %		-20%	-20%	-20%	30%	50%	80%
Kohorte 19/20	24	24	23	19	14	7	2
Schwund in %			4%	21%	42%	71%	92%
Kohorte 20/21	18	18	18	18	17	9	3
Schwund in %					6%	50%	83%
Kohorte 21/22	21	25	25	26	23		
Schwund in %		-19%	-19%	-24%	-10%		

Fortsetzung: Studienfallkohorten

Geschichte	Fachsemester												
	Abbruch/Wechsel in RSZ						> RSZ/Abgang wg. Abschluss enth.						
	1	2	3	4	5	6	7	8	9	10	11	12	13
Bachelor VF													
Kohorte 16/17	40	35	25	21	18	15	10	10	9	7	6	5	5
Schwund in %		13%	38%	48%	55%	63%	75%	75%	78%	83%	85%	88%	88%
Kohorte 17/18	42	34	23	20	12	8	7	6	3	2	2	1	
Schwund in %		19%	45%	52%	71%	81%	83%	86%	93%	95%	95%	98%	100%
Kohorte 18/19	32	28	17	14	13	9	7	7	6	7	6		
Schwund in %		13%	47%	56%	59%	72%	78%	78%	81%	78%	81%		
Kohorte 19/20	40	36	22	21	14	12	10	9	6				
Schwund in %		10%	45%	48%	65%	70%	75%	78%	85%				
Kohorte 20/21	25	20	20	17	12	10	10						
Schwund in %		20%	20%	32%	52%	60%	60%						
Kohorte 21/22	24	22	13	12	10								
Schwund in %		8%	46%	50%	58%								

Geschichte	Fachsemester								
	Abbruch oder Wechsel in RSZ						>RSZ		
	1	2	3	4	5	6	7	8	9
BA FWmP KF									
Kohorte 16/17	24	25	13	11	9	8	7	7	5
Schwund in %		-4%	46%	54%	63%	67%	71%	71%	79%
Kohorte 17/18	37	31	23	24	19	16	12	11	8
Schwund in %		16%	38%	35%	49%	57%	68%	70%	78%
Kohorte 18/19	39	36	22	24	20	20	15	13	9
Schwund in %		8%	44%	38%	49%	49%	62%	67%	77%
Kohorte 19/20	36	27	20	19	16	17	18	18	13
Schwund in %		25%	44%	47%	56%	53%	50%	50%	64%
Kohorte 20/21	26	24	20	19	15	14	11		
Schwund in %		8%	23%	27%	42%	46%	58%		
Kohorte 21/22	23	20	15	14	14				
Schwund in %		13%	35%	39%	39%				

Geschichte	Fachsemester								
	Abbruch oder Wechsel in RSZ						>RSZ		
	1	2	3	4	5	6	7	8	9
BA FWmP PF									
Kohorte 16/17	12	10	7	9	9	10	8	7	3
Schwund in %		17%	42%	25%	25%	17%	33%	42%	75%
Kohorte 17/18	15	12	9	7	7	4	3	1	1
Schwund in %		20%	40%	53%	53%	73%	80%	93%	93%
Kohorte 18/19	25	22	20	19	16	13	13	13	12
Schwund in %		12%	20%	24%	36%	48%	48%	48%	52%
Kohorte 19/20	20	21	15	14	11	11	9	7	5
Schwund in %		-5%	25%	30%	45%	45%	55%	65%	75%
Kohorte 20/21	23	21	18	18	12	12	13		
Schwund in %		9%	22%	22%	48%	48%	43%		
Kohorte 21/22	26	24	18	18	10				
Schwund in %		8%	31%	31%	62%				

Geschichte	Fachsemester								
	Abbruch oder Wechsel in RSZ						>RSZ		
	1	2	3	4	5	6	7	8	9
BA LA Gy/OS									
Kohorte 16/17	41	40	34	33	30	29	16	11	9
Schwund in %		2%	17%	20%	27%	29%	61%	73%	78%
Kohorte 17/18	62	59	48	45	34	32	18	14	9
Schwund in %		5%	23%	27%	45%	48%	71%	77%	85%
Kohorte 18/19	66	63	55	55	51	49	36	30	19
Schwund in %		5%	17%	17%	23%	26%	45%	55%	71%
Kohorte 19/20	59	55	51	51	44	42	36	22	18
Schwund in %		7%	14%	14%	25%	29%	39%	63%	69%
Kohorte 20/21	42	42	38	37	35	35	30		
Schwund in %			10%	12%	17%	17%	29%		
Kohorte 21/22	36	40	37	38	33				
Schwund in %		-11%	-3%	-6%	8%				

Geschichte	Fachsemester						
	<= RSZ				>RSZ		
	1	2	3	4	5	6	7
Master							
Kohorte 16/17	16	15	15	12	10	9	4
Schwund in %		6%	6%	25%	38%	44%	75%
Kohorte 17/18	5	5	5	4	4	6	4
Schwund in %				20%	20%	-20%	20%
Kohorte 18/19	9	9	9	8	7	6	4
Schwund in %				11%	22%	33%	56%
Kohorte 19/20	5	4	5	5	5	4	4
Schwund in %		20%				20%	20%
Kohorte 20/21	5	4	4	3	1	1	1
Schwund in %		20%	20%	40%	80%	80%	80%
Kohorte 21/22	5	7	6	6	5		
Schwund in %		##	-20%	-20%			

Fortsetzung: Studienfallkohorten

Geschichte	Fachsemester						
	<= RSZ				>RSZ		
	1	2	3	4	5	6	7
M. Ed Gy/OS							
Kohorte 16/17	22	24	24	24	17	6	2
Schwund in %		-9%	-9%	-9%	23%	73%	91%
Kohorte 17/18	23	26	26	26	15	6	5
Schwund in %		-13%	-13%	-13%	35%	74%	78%
Kohorte 18/19	19	19	20	20	13	12	9
Schwund in %			-5%	-5%	32%	37%	53%
Kohorte 19/20	27	31	30	29	22	14	11
Schwund in %		-15%	-11%	-7%	19%	48%	59%
Kohorte 20/21	19	21	23	23	20	17	11
Schwund in %		-11%	-21%	-21%	-5%	11%	42%
Kohorte 21/22	13	17	17	17	14		
Schwund in %		-31%	-31%	-31%	-8%		

Int. Europast. VF Bachelor	Fachsemester												
	Abbruch/Wechsel in RSZ						> RSZ/Abgang wg. Abschluss enth.						
	1	2	3	4	5	6	7	8	9	10	11	12	13
Kohorte 16/17	58	45	27	24	24	22	11	11	5	4	1	1	1
Schwund in %		22%	53%	59%	59%	62%	81%	81%	91%	93%	98%	98%	98%
Kohorte 17/18	46	43	32	29	25	25	23	18	9	6	3	3	3
Schwund in %		7%	30%	37%	46%	46%	50%	61%	80%	87%	93%	93%	93%
Kohorte 18/19	51	46	40	38	31	31	26	24	15	12	6		
Schwund in %		10%	22%	25%	39%	39%	49%	53%	71%	76%	88%		
Kohorte 19/20	60	49	32	27	21	20	16	15	9				
Schwund in %		18%	47%	55%	65%	67%	73%	75%	85%				
Kohorte 20/21	47	40	21	18	14	14	13						
Schwund in %		15%	55%	62%	70%	70%	72%						
Kohorte 21/22	41	32	19	17	16								
Schwund in %		22%	54%	59%	61%								

Politikwiss. VF Bachelor	Fachsemester														
	Abbruch/Wechsel in RSZ						> RSZ/Abgang wg. Abschluss enth.								
	1	2	3	4	5	6	7	8	9	10	11	12	13	14	15
Kohorte 16/17	105	98	70	69	63	62	53	48	36	29	15	17	15	12	8
Schwund in %		7%	33%	34%	40%	41%	50%	54%	66%	72%	86%	84%	86%	89%	92%
Kohorte 17/18	104	101	71	67	58	54	42	38	21	18	8	9	10		
Schwund in %		3%	32%	36%	44%	48%	60%	63%	80%	83%	92%	91%	90%		
Kohorte 18/19	100	95	63	58	54	49	39	38	25	21	15				
Schwund in %		5%	37%	42%	46%	51%	61%	62%	75%	79%	85%				
Kohorte 19/20	108	98	75	71	68	62	57	50	33						
Schwund in %		9%	31%	34%	63%	43%	47%	54%	69%						
Kohorte 20/21	72	63	50	48	44	42	36								
Schwund in %		13%	31%	33%	39%	42%	50%								
Kohorte 21/22	78	74	54	47	40										
Schwund in %		5%	31%	40%	49%										

Politik BA FWmP KF	Fachsemester								
	Abbruch oder Wechsel in RSZ						>RSZ		
	1	2	3	4	5	6	7	8	9
Kohorte 16/17	28	25	23	23	22	21	20	18	14
Schwund in %		11%	18%	18%	21%	25%	29%	36%	50%
Kohorte 17/18	35	34	29	27	23	23	23	21	12
Schwund in %		3%	17%	23%	34%	34%	34%	40%	66%
Kohorte 18/19	35	31	31	22	21	18	14	14	12
Schwund in %		11%	11%	37%	40%	49%	60%	60%	66%
Kohorte 19/20	34	34	30	28	26	26	22	18	16
Schwund in %			12%	18%	24%	24%	35%	47%	53%
Kohorte 20/21	37	35	28	25	24	25	22		
Schwund in %		5%	24%	32%	35%	32%	41%		
Kohorte 21/22	33	28	23	23	20				
Schwund in %		15%	30%	30%	39%				

Politik BA FWmP PF	Fachsemester								
	Abbruch oder Wechsel in RSZ						>RSZ		
	1	2	3	4	5	6	7	8	9
Kohorte 16/17	19	21	25	24	27	27	27	27	12
Schwund in %		-11%	-32%	-26%	-42%	-42%	-42%	-42%	37%
Kohorte 17/18	30	31	38	36	39	37	31	27	21
Schwund in %		-3%	-27%	-20%	-30%	-23%	-3%	10%	30%
Kohorte 18/19	26	28	21	30	29	30	28	27	21
Schwund in %		-8%	19%	-15%	-12%	-15%	-8%	-4%	19%
Kohorte 19/20	32	32	28	29	27	27	24	21	13
Schwund in %			13%	9%	16%	16%	25%	34%	59%
Kohorte 20/21	43	44	39	39	38	39	30		
Schwund in %		-2%	9%	9%	12%	9%	30%		
Kohorte 21/22	39	34	31	30	28				
Schwund in %		13%	21%	23%	28%				

Fortsetzung: Studienfallkohorten

Politik BA LA Gy/OS	Fachsemester								
	Abbruch oder Wechsel in RSZ						>RSZ		
	1	2	3	4	5	6	7	8	9
Kohorte 16/17	43	42	32	32	29	28	28	26	19
Schwund in %		2%	26%	26%	33%	35%	26%	40%	56%
Kohorte 17/18	47	44	40	40	33	24	18	16	8
Schwund in %		6%	15%	15%	30%	49%	62%	66%	83%
Kohorte 18/19	40	42	38	34	31	30	24	23	3
Schwund in %		-5%	5%	15%	23%	25%	40%	43%	93%
Kohorte 19/20	45	35	31	29	25	25	19	17	11
Schwund in %		22%	31%	36%	44%	44%	58%	62%	76%
Kohorte 20/21	25	29	28	28	24	26	19		
Schwund in %		-16%	-12%	-12%	4%	-4%	24%		
Kohorte 21/22	29	27	26	24	23				
Schwund in %		7%	10%	17%	21%				

Politikwiss. Master	Fachsemester								
	<=RSZ				> RSZ/Abgang wg. Abschluss enth.				
	1	2	3	4	5	6	7	8	9
Kohorte 16/17	22	22	21	20	19	15	4	2	2
Schwund in %			5%	9%	14%	32%	82%	91%	91%
Kohorte 17/18	21	22	20	20	11	10	5	3	2
Schwund in %		-5%	5%	5%	48%	52%	76%	86%	90%
Kohorte 18/19	16	16	16	16	16	15	11	5	3
Schwund in %						6%	31%	69%	81%
Kohorte 19/20	25	25	23	23	23	19	13	11	9
Schwund in %			8%	8%	8%	24%	48%	56%	64%
Kohorte 20/21	16	17	17	17	17	13	6		
Schwund in %		-6%	-6%	-6%	-6%	19%	63%		
Kohorte 21/22	12	13	13	13	12				
Schwund in %		-8%	-8%	-8%					

Politik M. Ed ber.	Fachsemester						
	<= RSZ				>RSZ		
	1	2	3	4	5	6	7
Kohorte 16/17	10	11	13	11	5	2	1
Schwund in %		-10%	-30%	-10%	50%	80%	90%
Kohorte 17/18	6	6	7	8	3	3	4
Schwund in %			-17%	-33%	50%	50%	33%
Kohorte 18/19	9	8	6	5	1	2	3
Schwund in %		11%	33%	44%	89%	78%	67%
Kohorte 19/20	10	10	9	9	6	4	3
Schwund in %			10%	10%	40%	60%	70%
Kohorte 20/21	9	6	5	9	8	8	
Schwund in %		33%	44%		11%	11%	100%

Politik M. Ed Gy/OS	Fachsemester						
	<= RSZ				>RSZ		
	1	2	3	4	5	6	7
Kohorte 16/17	20	22	22	20	13	13	5
Schwund in %		-10%	-10%		35%	35%	75%
Kohorte 17/18	20	20	19	20	10	8	5
Schwund in %			5%		50%	60%	75%
Kohorte 18/19	21	20	21	21	19	15	10
Schwund in %		5%			10%	29%	52%
Kohorte 19/20	23	25	25	24	21	18	13
Schwund in %		-9%	-9%	-4%	9%	22%	43%
Kohorte 20/21	11	19	19	18	16	8	6
Schwund in %		-73%	-73%	-64%	-45%	27%	45%
Kohorte 21/22	24	28	26	26	21		
Schwund in %		-17%	-8%	-8%	13%		

Soziologie VF Bachelor	Fachsemester														
	Abbruch/Wechsel in RSZ						> RSZ/Abgang wg. Abschluss enth.								
	1	2	3	4	5	6	7	8	9	10	11	12	13	14	15
Kohorte 16/17	145	133	90	83	76	75	54	49	35	28	16	10	8	7	3
Schwund in %		8%	38%	43%	48%	48%	63%	66%	76%	81%	89%	93%	94%	95%	98%
Kohorte 17/18	187	169	126	118	105	97	78	68	47	38	24	22	10		
Schwund in %		10%	33%	37%	44%	48%	58%	64%	75%	80%	87%	88%	95%		
Kohorte 18/19	175	154	109	103	84	81	68	62	47	39	27				
Schwund in %		12%	38%	41%	52%	54%	61%	65%	73%	78%	85%				
Kohorte 19/20	116	109	74	67	59	58	52	48	35						
Schwund in %		6%	36%	42%	49%	50%	55%	59%	70%						
Kohorte 20/21	109	108	73	74	69	68	59								
Schwund in %		1%	33%	32%	37%	38%	46%								
Kohorte 21/22	94	79	55	53	47										
Schwund in %		16%	41%	44%	50%										

Fortsetzung: Studienfallkohorten

Sozialpolitik Master	Fachsemester										
	Abbruch oder Wechsel				> RSZ/Abgang wg. Abschluss enth.						
	1	2	3	4	5	6	7	8	9	10	11
Kohorte 16/17	30	29	28	26	22	17	9	7	3	2	1
Schwund in %		3%	7%	13%	27%	43%	70%	77%	90%	93%	97%
Kohorte 17/18	18	18	18	18	16	11	7	7	5	4	3
Schwund in %					11%	39%	61%	61%	72%	78%	83%
Kohorte 18/19	36	33	32	32	33	28	22	18	13	9	5
Schwund in %		8%	11%	11%	8%	22%	39%	50%	64%	75%	86%
Kohorte 19/20	28	36	32	32	22	17	13	10	7		
Schwund in %		##	-14%	-14%	21%	39%	54%	64%	75%		
Kohorte 20/21	25	25	25	23	22	17	8				
Schwund in %				8%	12%	32%	68%				
Kohorte 21/22	16	17	17	16	16						
Schwund in %		-6%	-6%								

Sozio. /Sozialforschung Master	Fachsemester										
	Abbruch oder Wechsel				> RSZ/Abgang wg. Abschluss enth.						
	1	2	3	4	5	6	7	8	9	10	11
Kohorte 16/17	23	20	17	17	15	13	6	4	3	2	2
Schwund in %		13%	26%	26%	35%	43%	74%	83%	87%	91%	91%
Kohorte 17/18	25	26	23	23	18	13	9	6	6	3	1
Schwund in %		-4%	8%	8%	28%	48%	64%	76%	76%	88%	96%
Kohorte 18/19	20	20	20	19	16	13	12	8	1		
Schwund in %				5%	20%	35%	40%	60%	95%	100%	100%
Kohorte 19/20	16	18	18	16	16	12	6	4	3		
Schwund in %		-13%	-13%			25%	63%	75%	81%		
Kohorte 20/21	21	23	22	22	18	15	10				
Schwund in %		-10%	-5%	-5%	14%	29%	52%				
Kohorte 21/22	16	18	15	15	13						
Schwund in %		-13%	6%	6%	19%						

Stadt- u. Regionalentw. Master	Fachsemester										
	Abbruch oder Wechsel				> RSZ/Abgang wg. Abschluss enth.						
	1	2	3	4	5	6	7	8	9	10	11
Kohorte 16/17	15	15	16	17	12	10	5	2	1		
Schwund in %			-7%	-13%	20%	33%	67%	87%	93%	100%	100%
Kohorte 17/18	19	18	19	20	15	7	5	4	4	3	2
Schwund in %		5%		-5%	21%	63%	74%	79%	79%	84%	89%
Kohorte 18/19	22	20	21	22	20	16	12	7	5	4	3
Schwund in %		9%	5%		9%	27%	45%	68%	77%	82%	86%
Kohorte 19/20	17	15	16	15	14	9	5	4	3		
Schwund in %		12%	6%	12%	18%	47%	71%	76%	82%		
Kohorte 20/21	20	20	20	20	18	14	9				
Schwund in %					10%	30%	55%				
Kohorte 21/22	21	18	18	17	17						
Schwund in %		14%	14%	19%	19%						

6. Abschlussprüfungen im Prüfungsjahr 2023 (01.10.2022-30.09.2023)

Fach	Abschluss	WS 22/23			SoSe 23			Prüfungsjahr 2023		
		M	W	Ges	M	W	Ges	M	W	Ges
Geografie	Bachelor VF	6	7	13	5	10	15	11	17	28
Geografie	BA FWmP PF	1		1	1	3	4	2	3	5
Geografie	BA FWmP KF	2	1	3	1		1	3	1	4
Geografie	BA LA Gym/OS 2.F.	1	1	2	1	3	4	2	4	6
Geografie	M.Ed.Gy/OS 2.LF	3	5	8	3	5	8	6	10	16
Physical Geography	Master	1	2	3	3	3	6	4	5	9
Geschichte	Bachelor VF	1	2	3		1	1	1	3	4
Geschichte	BA FWmP PF	1		1	2		2	3		3
Geschichte	BA FWmP KF	3	2	5	2	4	6	5	6	11

Fortsetzung. Abschlussprüfungen im Prüfungsjahr

Fach	Abschluss	WS 22/23			SoSe 23			Prüfungsjahr 2023		
		M	W	Ges	M	W	Ges	M	W	Ges
Geschichte	BA LA Gym/OS 2.F.	3	6	9	2	3	5	5	9	14
Geschichte	Master	1	5	6		2	2	1	7	8
Geschichte	M.Ed.Gy/OS 2.LF	6	7	13		7	7	6	14	20
Intergrierte Europastudien	Bachelor VF	3	4	7	5	2	7	8	6	14
International Relations	Master	5	5	10	2	10	12	7	15	22
Politikwissenschaft	Bachelor VF	9	8	17	6	8	14	15	16	31
Politikwissenschaft	BA FWmP PF	4	10	14	9	6	15	13	16	29
Politikwissenschaft	BA FWmP KF	6	3	9	4	2	6	10	5	15
Politikwissenschaft	BA LA Gym/OS 2.F.	13	26	39	10	23	33	23	49	72
Politikwissenschaft	Master	8	2	10	3	3	6	11	5	16
Politik Arbeit Wirtschaft	BA LA Gym/OS 2.F.	2	5	7	3	1	4	5	6	11
Politik	M.Ed.Gy/OS 2.LF	2	3	5	10	8	18	12	11	23
Sozialpolitik	Master	10	13	23	7	2	9	17	15	32
Soziologie	Bachelor VF	1	9	10	8	14	22	9	23	32
Soziologie	BA FWmP PF	1	2	3	1	4	5	2	6	8
Soziologie	BA FWmP KF		2	2	1	2	3	1	4	5
Soziologie u. Sozialforschung	Master	1	8	9	3	4	7	4	12	16
Stadt- und Regionalentwicklung	Master	2	4	6	2	2	4	4	6	10
FB Gesamt		96	142	238	94	132	226	190	274	464

7. Absolventen: Studiendauer und Alter im Prüfungsjahr 2023

Fach	Abschluss	Anz	Studiendauer		Alter	
			MW	Median	MW	Median
Geografie	Bachelor VF	28	8	8	24,23	23,95
Geografie	BA FWmP PF	5	7,2	7	24,05	24,13
Geschichte	Bachelor VF	4	7	7	27,61	23,84
Geschichte	BA FWmP PF	3	8,33	8	23,61	23,06
Geschichte	Master	8	9,63	7,5	30,68	30,05
Intergrierte Europastudien	Bachelor VF	14	9,07	9	25,31	24,9
International Relations	Master	22	6,86	6,5	27,97	27,63
Physical Geography	Master	9	8	8	30,4	29,23
Politikwissenschaft	Bachelor VF	31	9,71	9	24,98	25,06
Politikwissenschaft	BA FWmP PF	29	9,48	10	25,6	24,79
Politikwissenschaft	Master	16	6,56	6	28,49	27,71
Sozialpolitik	Master	32	6,66	6	28,59	28,32
Soziologie	Bachelor VF	32	10,3	10	25,54	25,28
Soziologie	BA FWmP PF	8	7,75	8	27,64	24,41
Soziologie und Sozialforschung	Master	16	6,44	6	27,99	27,75
Stadt- und Regionalentwicklung	Master	10	6,3	6	28,81	28,21

8. Absolventen im Zeitverlauf vom Prüfungsjahr 2015-2023

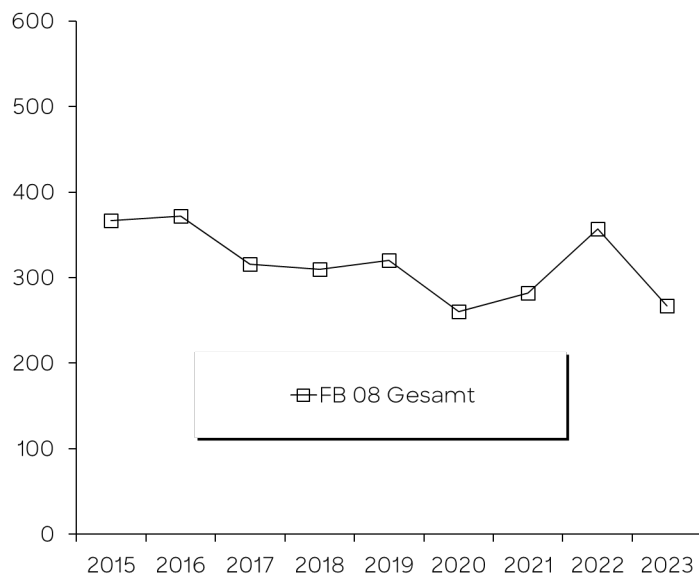
Fach	Abschluss	2015	2016	2017	2018	2019	2020	2021	2022	2023	
Geografie	Bachelor VF	M	19	18	13	16	17	5	8	9	11
		W	13	19	13	12	10	23	10	11	17
		Ges	32	37	26	28	27	28	18	20	28

Fortsetzung: Absolventen im Zeitverlauf

Fach	Abschluss		2015	2016	2017	2018	2019	2020	2021	2022	2023
Geografie	BA FWmP PF	M		13	2	3	2	6		2	2
		W	3	16	3	1	3	1	5		3
		Ges	3	29	5	4	5	7	5	2	5
Geografie	BA LA Gym/OS 1.F.	M								3	
		W			1					5	
		Ges			1						8
Geografie	M.Ed.GY/OS 1.LF	M									
		W								2	
		Ges									2
Geschichte	Bachelor VF	M	8	9	5	6	7	4	1	4	1
		W	4	3	2	5	4	1	3	4	3
		Ges	12	12	7	11	11	5	4	8	4
Geschichte	BA FWmP PF	M	1	9	2	1	4	1		2	3
		W	4	2	6	4	3	3	3	5	
		Ges	5	11	8	5	7	4	3	7	3
Geschichte	BA LA Gym/OS 1.F.	M		2					2	7	
		W							2	6	
		Ges		2					4	13	
Geschichte	M.Ed.GY/OS 1.LF	M								1	
		W								2	
		Ges									3
Geschichte	Master	M	4	9	2	3	9	3	6	3	1
		W	2	5	8	7	4	4	4	4	7
		Ges	6	14	10	10	13	7	10	7	8
Integr. Europastudien	Bachelor VF	M	6	10	6	3	5	7	2	13	8
		W	21	24	19	20	22	22	13	13	6
		Ges	27	34	25	23	27	29	15	26	14
International Relations	Master	M						1	1	9	7
		W						5	5	12	15
		Ges						6	6	21	22
Physical Geography	Master	M						1	3	2	4
		W						2	3	2	5
		Ges						3	6	4	9
Politikwissenschaft	Bachelor VF	M	38	46	41	24	26	22	28	20	15
		W	22	15	18	27	20	18	18	15	16
		Ges	60	61	59	51	46	40	46	35	31
Politikwissenschaft	BA FWmP PF	M	7	13	12	10	10	13	8	3	13
		W	10	10	10	9	16	9	22	12	16
		Ges	17	23	22	19	26	22	30	15	29
Politikwissenschaft	BA LA Gym/OS 1.F.	M		1	1				1	7	
		W				1	1	1	1	4	
		Ges		1	1	1	1	1	2	11	
Politikwissenschaft	Master	M	10	6	18	14	9	13	8	6	11
		W	8	5	11	7	9	4	10	9	5
		Ges	18	11	29	21	18	17	18	15	16
Politikwissenschaft	M.Ed.GY/OS 1.LF	M								1	
		W								2	
		Ges									3
Sozialpolitik	Master	M	10	8	5	13	12	6	7	10	17
		W	12	10	15	18	20	4	14	20	15
		Ges	22	18	20	31	32	10	21	30	32
Politik Arbeit Wirtschaft	BA LA Gym/OS 1.F.	M								5	
		W									
		Ges									5
Soziologie	BA FWmP PF	M									2
		W									6
		Ges									

Fortsetzung: Absolventen im Zeitverlauf

Fach	Abschluss		2015	2016	2017	2018	2019	2020	2021	2022	2023
Soziologie	Bachelor VF	M	19	20	19	13	26	17	19	23	9
		W	63	57	41	50	47	31	52	48	23
		Ges	82	77	60	63	73	48	71	71	32
Soziologie u. Sozialforschung	Master	M	5	1	2	6	7	3	3	7	4
		W	16	3	8	16	8	14	8	20	12
		Ges	21	4	10	22	15	17	11	27	16
Stadt- und Regionalentw.	Master	M	8	9	11	7	10	10	7	9	4
		W	12	10	14	8	7	6	5	15	6
		Ges	20	19	25	15	17	16	12	24	10
FB 08 Gesamt	Ges	M	152	181	142	121	145	112	104	141	112
		W	215	191	174	189	175	148	178	216	155
		Ges	367	372	316	310	320	260	282	357	267



Fachbereich 09

1. Studienfälle nach Fachsemestern im WS 23/24

Fachbereich 09			Fachsemester													Ges	RSZ		
Studiengang	Abschluss	G	1	2	3	4	5	6	7	8	9	10	11	12	13			14	>14
Angewandte Philosophie	Master	M		2			1		1									4	2
Angewandte Philosophie	Master	W		1		1		1	2	1								6	2
		Ges		3		1	1	1	3	1								10	4
Digital Media and Society	Master	M	15		5		7				6							33	20
Digital Media and Society	Master	W	15		19	1	12		9		6		1					63	35
		Ges	30		24	1	19		9		12		1					96	55
Kommunikations- und Medienwissenschaft	FWmP	KF M	12		12		10		15		9		1		2		3	64	34
Kommunikations- und Medienwissenschaft	FWmP	KF W	65		56	2	48		60	1	30		5	1	1		5	274	171
		Ges	77		68	2	58		75	1	39		6	1	3		8	338	205
Kommunikations- und Medienwissenschaft	FWmP	PF M	25		20		15		17	2	12		4	1	8		11	115	60
Kommunikations- und Medienwissenschaft	FWmP	PF W	101	2	75	4	69	1	64	5	28	2	14	1	16		13	395	252
		Ges	126	2	95	4	84	1	81	7	40	2	18	2	24		24	510	312
Komplexes Entscheiden	Master	M	10		9		14		7		8		5	1	1	1	11	67	19
Komplexes Entscheiden	Master	W	7	1	15		12	1	12	2	6		3				2	62	23
		Ges	17	1	24		26	1	19	2	14		8	1	2	1	13	129	42
Kulturwissenschaft	FWmP	KF M	10		6		14		7	1	4		1	1	5	2	8	59	30
Kulturwissenschaft	FWmP	KF W	44	1	28	2	29		21	3	14	1	8		5		9	165	104
		Ges	54	1	34	2	43		28	4	18	1	9	1	10	2	17	224	134
Kulturwissenschaft	FWmP	PF D					1											1	1
Kulturwissenschaft	FWmP	PF M	21		18		10		9		11	1	5		4		3	82	49
Kulturwissenschaft	FWmP	PF W	94	1	80		49	6	44	2	30	1	18		3	1	9	338	230
		Ges	115	1	98		60	6	53	2	41	2	23		7	1	12	421	280
Kunst-Medien-Ästhetische Bildung	BA LA GY/OS	LF M	9		8	1	3	1	4	1	4	1	1		2		4	39	22
Kunst-Medien-Ästhetische Bildung	BA LA GY/OS	LF W	34	1	32	1	38	3	30	3	20	2	15	2	6		6	193	109
		Ges	43	1	40	2	41	4	34	4	24	3	16	2	8		10	232	131
Kunst-Medien-Ästhetische Bildung	BA LA IP Primar	EF M	2															2	2
Kunst-Medien-Ästhetische Bildung	BA LA IP Primar	EF W	9															9	9
		Ges	11															11	11
Kunst-Medien-Ästhetische Bildung	BiPEB	EF M			1						1						1	3	1
Kunst-Medien-Ästhetische Bildung	BiPEB	EF W	3		4				8	1	4		2		1		1	24	7
		Ges	3		5				8	1	5		2		1		2	27	8
Kunst-Medien-Ästhetische Bildung	BiPEB	UF M	1				1		1				2					5	2
Kunst-Medien-Ästhetische Bildung	BiPEB	UF W	31		28		14		9	1	9		6		4		4	106	73
		Ges	32		28		15		10	1	9		8		4		4	111	75
Kunst-Medien-Ästhetische Bildung	FWmP	KF M	12		8		2		4		2		4		1		1	34	22
Kunst-Medien-Ästhetische Bildung	FWmP	KF W	56		40	1	23		24	2	19	1	11		7		9	193	120
		Ges	68		48	1	25		28	2	21	1	15		8		10	227	142
Kunst-Medien-Ästhetische Bildung	FWmP	PF M	2		7		3		3				3				1	19	12
Kunst-Medien-Ästhetische Bildung	FWmP	PF W	26		24		17	1	24	2	19		6		1	1	8	129	68
		Ges	28		31		20	1	27	2	19		9		1	1	9	148	80
Kunst-Medien-Ästhetische Bildung	M.ED. Grund	EF W	1				2		1									4	1
		Ges	1				2		1									4	1
Kunst-Medien-Ästhetische Bildung	M.ED. Grund	UF M	1				3						1					5	1
Kunst-Medien-Ästhetische Bildung	M.ED. Grund	UF W	10	1	13	2	18		4					1				49	26
		Ges	11	1	13	2	21		4				1	1				54	27
Kunst-Medien-Ästhetische Bildung	M.ED. GY/OS	LF M	4		1	1	2		3				2	1				14	6
Kunst-Medien-Ästhetische Bildung	M.ED. GY/OS	LF W	27		31	2	29		15	1	3		2		3		2	115	60
		Ges	31		32	3	31		18	1	3		4	1	3		2	129	66
Kunst-Medien-Ästhetische Bildung	M.ED. IP Grund	EF M			2		2		1									5	2
Kunst-Medien-Ästhetische Bildung	M.ED. IP Grund	EF W	9		13		4		7		2		3					38	22
		Ges	9		15		6		8		2		3					43	24
Kunstwissenschaft und Filmwissenschaft	Master	M	5		3	1	1		1		1							12	9
Kunstwissenschaft und Filmwissenschaft	Master	W	7		11		8	1	4		4	1						36	18
		Ges	12		14	1	9	1	5		5	1						48	27
Medienkultur und Globalisierung	Master	M	2	1	1		1		1				1					7	4
Medienkultur und Globalisierung	Master	W	9		8		6	1	1		2		2					29	17
		Ges	11	1	9		7	1	2		2		3					36	21

Fortsetzung: Studienfälle nach Fachsemestern

Fachbereich 09				Fachsemester														Ges	RSZ	
Studiengang	Abschluss	G		1	2	3	4	5	6	7	8	9	10	11	12	13	14			>14
Musikpädagogik	BA LA GY/OS	LF	M	3		1		4		5		1				5			19	8
Musikpädagogik	BA LA GY/OS	LF	W	3	1	3	1	4		5		5		1			1	1	25	12
Ges				6	1	4	1	8		10		6		1		5	1	1	44	20
Musikpädagogik	BiPEB	UF	W	1		2													3	3
Ges				1		2													3	3
Musikpädagogik	M.ED. Grund	UF	M					1											1	
Musikpädagogik	M.ED. Grund	UF	W							1		1							2	
Ges								1		1		1							3	
Musikpädagogik	M.ED. GY/OS	LF	M	3		2		1		2								1	9	5
Musikpädagogik	M.ED. GY/OS	LF	W	4		6	1			7		2							20	11
Ges				7		8	1	1		9		2						1	29	16
Musikpädagogik	M.ED. IP Grund	EF	M	1															1	1
Ges				1															1	1
Musikwissenschaft	FWmP	KF	M	4				1		1								4	13	8
Musikwissenschaft	FWmP	KF	W	6		1				1		1				1		1	11	7
Ges				10		4		1		2		1				1		5	24	15
Musikwissenschaft	FWmP	PF	M	12		2		2		5		5		1		1		1	29	16
Musikwissenschaft	FWmP	PF	W	11		3		3		3		1		3		1			25	17
Ges				23		5		5		8		6		4		2		1	54	33
Philosophie	FWmP	KF	M	8		9	1	3		8		3	2	4	1	2		9	50	21
Philosophie	FWmP	KF	W	9		10		10		7		9		3		5		6	59	29
Ges				17		19	1	13		15		12	2	7	1	7		15	109	50
Philosophie	FWmP	PF	M	17		12		6	1	9		8	1	3	1	3		16	77	36
Philosophie	FWmP	PF	W	17		7		8		9		6		2		2		6	57	32
Ges				34		19		14	1	18		14	1	5	1	5		22	134	68
Religionswissenschaft/Religionspädagogik	BA LA Ber.	LF	W	1						2									3	1
Ges				1						2									3	1
Religionswissenschaft/Religionspädagogik	BA LA GY/OS	LF	D					1											1	1
Religionswissenschaft/Religionspädagogik	BA LA GY/OS	LF	M	8		13		4		5	1	7						2	40	25
Religionswissenschaft/Religionspädagogik	BA LA GY/OS	LF	W	34	3	31		9	1	11	1	9	1	4		2		1	107	78
Ges				42	3	44		14	1	16	2	16	1	4		2		3	148	104
Religionswissenschaft/Religionspädagogik	BA LA IP Primæ	EF	W	1															1	1
Ges				1															1	1
Religionswissenschaft/Religionspädagogik	BiPEB	EF	M							1									1	
Religionswissenschaft/Religionspädagogik	BiPEB	EF	W							2		1		1					4	
Ges										3		1		1					5	
Religionswissenschaft/Religionspädagogik	BiPEB	UF	M					1		1		1		2					5	1
Religionswissenschaft/Religionspädagogik	BiPEB	UF	W	4		6		7		2		3							22	17
Ges				4		6		8		3		4		2					27	18
Religionswissenschaft/Religionspädagogik	FWmP	KF	M	2		1				1				2				5	11	3
Religionswissenschaft/Religionspädagogik	FWmP	KF	W	8		1			1	3		2		3		1		2	21	10
Ges				10		2			1	4		2		5		1		7	32	13
Religionswissenschaft/Religionspädagogik	FWmP	PF	M			2		2		2		1				1		1	9	4
Religionswissenschaft/Religionspädagogik	FWmP	PF	W	3		6	1	6		3		5	1	1		1		1	28	16
Ges				3		8	1	8		5		6	1	1		2		2	37	20
Religionswissenschaft/Religionspädagogik	M.ED. Ber.	LF	W	1															1	1
Ges				1															1	1
Religionswissenschaft/Religionspädagogik	M.ED. Grund	EF	W					1											1	
Ges								1											1	
Religionswissenschaft/Religionspädagogik	M.ED. Grund	UF	M	1						1									2	1
Religionswissenschaft/Religionspädagogik	M.ED. Grund	UF	W	2		4	1								1				8	7
Ges				3		4	1			1					1				10	8
Religionswissenschaft/Religionspädagogik	M.ED. GY/OS	LF	M	5		5		3		1						1		1	16	10
Religionswissenschaft/Religionspädagogik	M.ED. GY/OS	LF	W	21	1	17	1	16		10	1				2			2	69	40
Ges				26	1	22	1	19		11	1				3			1	85	50
Religionswissenschaft/Religionspädagogik	M.ED. IP Grund	EF	W	2		1	1	1				1							6	4
Ges				2		1	1	1				1							6	4
Transkulturelle Studien	Master		M	1		3		1										2	7	4
Transkulturelle Studien	Master		W	28		17	1	17	1	13	1	5	1	5		1		6	96	46
Ges				29		20	1	18	1	13	1	5	1	5		1		8	103	50
Transkulturelle Studien DD Istanbul	Master		M											1					1	
Ges														1					1	

Studienfälle im FB 09: 3659

2. Studienfälle nach Hochschulesemestern im WS 23/24

Fachbereich 09			Hochschulesemester															Ges	
Studiengang	Abschluss	G	1	2	3	4	5	6	7	8	9	10	11	12	13	14	>14		
Angewandte Philosophie	Master	M														1	1	3	4
Angewandte Philosophie	Master	W																5	6
		Ges														1	1	8	10
Digital Media and Society	Master	M	14		4		5		1		6			1				1	33
Digital Media and Society	Master	W	11		14		8	1	5	2	9		4	1	2			6	63
		Ges	25		18		13	1	6	2	15		4	2	3			7	96
Kommunikations- und Medienwissenschaft FWmP		KF M	9		8		10	1	13		9		6		2			6	64
Kommunikations- und Medienwissenschaft FWmP		KF W	43	3	47	3	41	1	59	8	34	3	14	1	4	3	10	274	
		Ges	52	3	55	3	51	2	72	8	43	3	20	1	6	3	16	338	
Kommunikations- und Medienwissenschaft FWmP		PF M	17	2	13	1	17		19		13		5	2	6			20	115
Kommunikations- und Medienwissenschaft FWmP		PF W	70	4	67	8	72	5	61	6	31	1	24	2	23			21	395
		Ges	87	6	80	9	89	5	80	6	44	1	29	4	29			41	510
Komplexes Entscheiden	Master	M							1		1	6	3	6	2	6	2	41	67
Komplexes Entscheiden	Master	W									2	5	1	6	1	14	2	30	62
		Ges							1		3	11	4	12	3	20	4	71	129
Kulturwissenschaft	FWmP	KF M	6		1	1	10		12		4	1	4	1	6			13	59
Kulturwissenschaft	FWmP	KF W	34	1	22	2	30	2	21	3	18	1	12	1	7			11	165
		Ges	40	1	23	3	40	2	33	3	22	2	16	2	13			24	224
Kulturwissenschaft	FWmP	PF D							1										1
Kulturwissenschaft	FWmP	PF M	16	1	14	1	7	2	6	1	10		6	1	5	3		9	82
Kulturwissenschaft	FWmP	PF W	57	4	69	4	48	3	49	8	34	2	23	4	11	1		21	338
		Ges	73	5	83	5	55	6	55	9	44	2	29	5	16	4		30	421
Kunst-Medien-Ästhetische Bildung	BA LA GY/OS	LF M	3		4		4		3		5	2	3		3			12	39
Kunst-Medien-Ästhetische Bildung	BA LA GY/OS	LF W	20	3	27		34	1	25	3	16	4	17	2	16	1		24	193
		Ges	23	3	31		38	1	28	3	21	6	20	2	19	1		36	232
Kunst-Medien-Ästhetische Bildung	BA LA IP Primar	EF M	1		1														2
Kunst-Medien-Ästhetische Bildung	BA LA IP Primar	EF W	7										1		1				9
		Ges	8		1								1		1				11
Kunst-Medien-Ästhetische Bildung	BiPEB	EF M			1													2	3
Kunst-Medien-Ästhetische Bildung	BiPEB	EF W	3		3				4		7		3		1	1		2	24
		Ges	3		4				4		7		3		1	1		4	27
Kunst-Medien-Ästhetische Bildung	BiPEB	UF M	1				1						2						5
Kunst-Medien-Ästhetische Bildung	BiPEB	UF W	21		28		14	1	10	1	4	2	5	2	5			13	106
		Ges	22		28		14	2	10	1	4	2	7	2	6			13	111
Kunst-Medien-Ästhetische Bildung	FWmP	KF M	10		5		4		2		2		4	1	4			2	34
Kunst-Medien-Ästhetische Bildung	FWmP	KF W	34	1	41	2	26		21	1	19	2	17	3	10	1		15	193
		Ges	44	1	46	2	30		23	1	21	2	21	4	14	1		17	227
Kunst-Medien-Ästhetische Bildung	FWmP	PF M	2		4		3		4		1	1	2					2	19
Kunst-Medien-Ästhetische Bildung	FWmP	PF W	20	1	21	1	15	1	23	2	17		9		4			15	129
		Ges	22	1	25	1	18	1	27	2	18	1	11		4			17	148
Kunst-Medien-Ästhetische Bildung	M.ED. Grund	EF W													2			2	4
		Ges													2			2	4
Kunst-Medien-Ästhetische Bildung	M.ED. Grund	UF M							1									4	5
Kunst-Medien-Ästhetische Bildung	M.ED. Grund	UF W							1	1	7	1	7	3	10	1		18	49
		Ges							2	1	7	1	7	3	10	1		22	54
Kunst-Medien-Ästhetische Bildung	M.ED. GY/OS	LF M									1		3		4			6	14
Kunst-Medien-Ästhetische Bildung	M.ED. GY/OS	LF W							4	1	11		17	2	21			59	115
		Ges							4	1	12		20	2	25			65	129
Kunst-Medien-Ästhetische Bildung	M.ED. IP Grund	EF M										1						4	5
Kunst-Medien-Ästhetische Bildung	M.ED. IP Grund	EF W							3		11		3		5			16	38
		Ges							3		11	1	3		5			20	43
Kunstwissenschaft und Filmwissenschaft	Master	M	1								3	1	1			1	5	12	
Kunstwissenschaft und Filmwissenschaft	Master	W	1						2		1	1	5	2	6	4	14	36	
		Ges	2						2		4	2	6	2	6	5	19	48	
Medienkultur und Globalisierung	Master	M									1		1	1	1			3	7
Medienkultur und Globalisierung	Master	W							4	2	3		6		5			9	29
		Ges							4	2	4		7	1	6			12	36
Musikpädagogik	BA LA GY/OS	LF M	2				3		1		6		1		2			4	19
Musikpädagogik	BA LA GY/OS	LF W	1		3			1	4		5	1	4					6	25
		Ges	3		3		3	1	5		11	1	5		2			10	44
Musikpädagogik	BiPEB	UF W	1		2														3
		Ges	1		2														3
Musikpädagogik	M.ED. Grund	UF M																1	1
Musikpädagogik	M.ED. Grund	UF W																2	2
		Ges																3	3

Fortsetzung: Studienfälle nach Hochschulsesemestern

Fachbereich 09				Hochschulsemester														Ges	
Studiengang	Abschluss	G		1	2	3	4	5	6	7	8	9	10	11	12	13	14		>14
Musikpädagogik	M.ED. GY/OS	LF	M							1		1		3	1	2		13	20
Musikpädagogik	M.ED. GY/OS	LF	W																
		Ges								1		4		3	1	2		18	29
Musikpädagogik	M.ED. IP Grund	EF	M									1							1
		Ges										1							1
Musikwissenschaft	FWmP	KF	M	4		2		1			1						1	4	13
Musikwissenschaft	FWmP	KF	W	3		1		1				3				1		2	11
		Ges		7		3		2			1	3				1	1	6	24
Musikwissenschaft	FWmP	PF	M	6		2	1	5		4		4		2		2		3	29
Musikwissenschaft	FWmP	PF	W	9		4		1		1		3	2	3	1	1			25
		Ges		15		6	1	6		5		7	2	5	1	3		3	54
Philosophie	FWmP	KF	M	5		7		6		7	1	4		2		1	2	15	50
Philosophie	FWmP	KF	W	5		7	2	9		5	1	9	3	3	2	4		9	59
		Ges		10		14	2	15		12	2	13	3	5	2	5	2	24	109
Philosophie	FWmP	PF	M	12		8	2	3		7		8	2	7		5	1	22	77
Philosophie	FWmP	PF	W	11		6	1	6		8	1	10		2	1	3		8	57
		Ges		23		14	3	9		15	1	18	2	9	1	8	1	30	134
Religionswissenschaft/Religionspädagogik	BA LA Ber.	LF	W	1						2									3
		Ges		1						2									3
Religionswissenschaft/Religionspädagogik	BA LA GY/OS	LF	D					1											1
Religionswissenschaft/Religionspädagogik	BA LA GY/OS	LF	M	5		14		1		3	3	4			1	1		8	40
Religionswissenschaft/Religionspädagogik	BA LA GY/OS	LF	W	25	2	28	1	11	1	12		11		6	1	3		6	107
		Ges		30	2	42	1	13	1	15	3	15		6	2	4		14	148
Religionswissenschaft/Religionspädagogik	BA LA IP Primar	EF	W	1															1
		Ges		1															1
Religionswissenschaft/Religionspädagogik	BiPEB	EF	M							1									1
Religionswissenschaft/Religionspädagogik	BiPEB	EF	W							2				2					4
		Ges								3				2					5
Religionswissenschaft/Religionspädagogik	BiPEB	UF	M							2		1		1				1	5
Religionswissenschaft/Religionspädagogik	BiPEB	UF	W	1		5		7		3		4		1		1			22
		Ges		1		5		7		5		5		2		1		1	27
Religionswissenschaft/Religionspädagogik	FWmP	KF	M	2		1								2				6	11
Religionswissenschaft/Religionspädagogik	FWmP	KF	W	5		1				4	1	3		1		3		3	21
		Ges		7		2				4	1	3		3		3		9	32
Religionswissenschaft/Religionspädagogik	FWmP	PF	M			1		1		3	1							3	9
Religionswissenschaft/Religionspädagogik	FWmP	PF	W	3		4	1	4	2	3	3	5						6	28
		Ges		3		5	1	5	2	6	1	5						9	37
Religionswissenschaft/Religionspädagogik	M.ED. Ber.		W												1				1
		Ges													1				1
Religionswissenschaft/Religionspädagogik	M.ED. Grund	EF	W											1					1
		Ges												1					1
Religionswissenschaft/Religionspädagogik	M.ED. Grund	UF	M									1						1	2
Religionswissenschaft/Religionspädagogik	M.ED. Grund	UF	W									2	1	1		1		3	8
		Ges										3	1	1		1		4	10
Religionswissenschaft/Religionspädagogik	M.ED. GY/OS	LF	M							3		1		2		5		8	16
Religionswissenschaft/Religionspädagogik	M.ED. GY/OS	LF	W							3		6	1	13	1	21	2	22	69
		Ges								3		7	1	15	1	26	2	30	85
Religionswissenschaft/Religionspädagogik	M.ED. IP Grund	EF	W							2						1		3	6
		Ges								2						1		3	6
Transkulturelle Studien	Master		M			1						1				1	1	3	7
Transkulturelle Studien	Master		W	3		1				2	1	10	2	12	5	9	4	47	96
		Ges		3		2				2	1	11	2	12	5	10	5	50	103
Transkulturelle Studien DD Istanbul	Master		M															1	1
		Ges																1	1

Studienfälle im FB 09: 3659

3. Studienfälle nach Alter im WS 23/24

Fachbereich 09			Gesamt		1 FS		1 HS	
Fach	Abschluss		Anz	Alter	Anz	Alter	Anz	Alter
Angewandte Philosophie	Master		10	34,00				
Digital Media and Society	Master		96	27,01	30	25,40	25	25,48
Kommunikations- und Medienwissenschaft	FWmP	KF	338	23,40	77	21,54	52	20,56
Kommunikations- und Medienwissenschaft	FWmP	PF	510	23,63	126	21,83	87	21,14
Komplexes Entscheiden	Master		129	28,97	17	25,00		
Kulturwissenschaft	FWmP	KF	224	24,94	54	22,12	40	21,09
Kulturwissenschaft	FWmP	PF	421	24,28	115	22,48	73	21,02
Kunst-Medien-Ästhetische Bildung	BA LA GY/OS	LF	232	25,26	43	22,65	23	20,86
Kunst-Medien-Ästhetische Bildung	BA LA IP Primar	EF	11	23,28	11	23,28	8	20,92
Kunst-Medien-Ästhetische Bildung	BiPEB	EF	27	24,49	3	19,54	3	19,54
Kunst-Medien-Ästhetische Bildung	BiPEB	UF	111	24,08	32	22,72	22	21,69
Kunst-Medien-Ästhetische Bildung	FWmP	KF	227	23,98	68	21,67	44	20,67
Kunst-Medien-Ästhetische Bildung	FWmP	PF	148	24,73	28	21,86	22	20,86
Kunst-Medien-Ästhetische Bildung	M.ED. Grund	EF	4	30,91	1	29,24		
Kunst-Medien-Ästhetische Bildung	M.ED. Grund	UF	54	28,76	11	26,32		
Kunst-Medien-Ästhetische Bildung	M.ED. GY/OS	LF	129	29,63	31	28,22		
Kunst-Medien-Ästhetische Bildung	M.ED. IP Grund	EF	43	28,14	9	26,85		
Kunstwissenschaft und Filmwissenschaft	Master		48	29,13	12	26,97	2	24,17
Medienkultur und Globalisierung	Master		36	25,80	11	24,39		
Musikpädagogik	BA LA GY/OS	LF	44	26,20	6	21,44	3	20,02
Musikpädagogik	BiPEB	UF	3	21,95	1	20,68	1	20,68
Musikpädagogik	M.ED. Grund	UF	3	32,68				
Musikpädagogik	M.ED. GY/OS	LF	29	28,87	7	26,84		
Musikpädagogik	M.ED. IP Grund	EF	1	24,90	1	24,90		
Musikwissenschaft	FWmP	KF	24	28,62	10	20,82	7	20,34
Musikwissenschaft	FWmP	PF	54	24,82	23	23,44	15	20,69
Philosophie	FWmP	KF	109	26,98	17	22,25	10	20,47
Philosophie	FWmP	PF	134	26,77	34	22,23	23	20,61
Religionswissenschaft/Religionspädagogik	BA LA Ber.	LF	3	36,59	1	36,69	1	36,69
Religionswissenschaft/Religionspädagogik	BA LA GY/OS	LF	148	23,59	42	21,66	30	21,51
Religionswissenschaft/Religionspädagogik	BA LA IP Primar	EF	1	20,34	1	20,34	1	20,34
Religionswissenschaft/Religionspädagogik	BiPEB	EF	5	26,22				
Religionswissenschaft/Religionspädagogik	BiPEB	UF	27	24,10	4	21,86	1	19,51
Religionswissenschaft/Religionspädagogik	FWmP	KF	32	29,41	10	23,13	7	21,46
Religionswissenschaft/Religionspädagogik	FWmP	PF	37	26,44	3	19,65	3	19,65
Religionswissenschaft/Religionspädagogik	M.ED. Ber.		1	25,85	1	25,85		
Religionswissenschaft/Religionspädagogik	M.ED. Grund	EF	1	24,49				
Religionswissenschaft/Religionspädagogik	M.ED. Grund	UF	10	29,35	3	27,08		
Religionswissenschaft/Religionspädagogik	M.ED. GY/OS	LF	85	27,21	26	26,04		
Religionswissenschaft/Religionspädagogik	M.ED. IP Grund	EF	6	28,69	2	23,28		
Religionswissenschaft	Master		10	32,17				
Transkulturelle Studien	Master		103	28,49	29	25,93	3	24,25
Transkulturelle Studien Dual Degree Istanbul	Master		1	41,63				

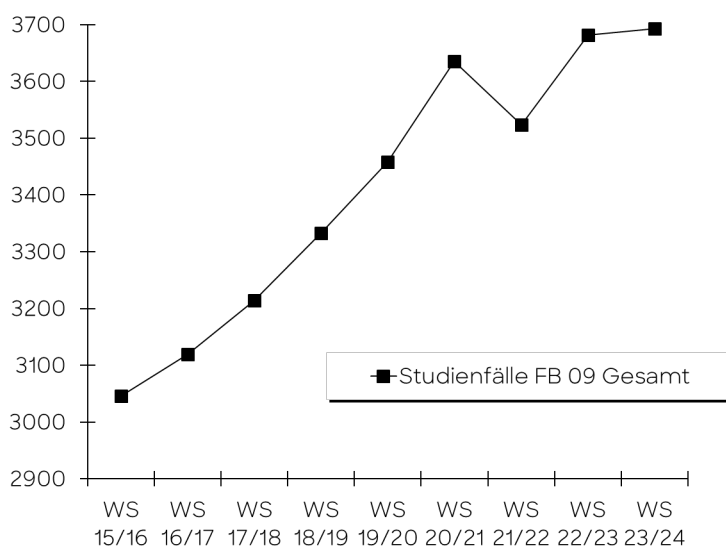
4. Studienfallentwicklung vom WS 15/16 – WS 23/24

a) Studienfälle insgesamt

		WS 15/16	WS 16/17	WS 17/18	WS 18/19	WS 19/20	WS 20/21	WS 21/22	WS 22/23	WS 23/24	
Studienfälle FB 09 Gesamt	Ges	3046	3119	3214	3333	3458	3635	3524	3682	3693	
	M	694	743	764	872	902	949	872	928	868	
	W	2235	2260	2327	2461	2558	2686	2652	2754	2825	
Digital Media and Society					24	43	62	69	84	96	
Master	Ges				24	43	62	69	84	96	
	M				6	12	16	18	19	33	
	W				18	31	46	51	65	63	
Komplexes Entscheiden		117	116	123	135	141	139	141	138	129	
Master	Ges	117	116	123	135	141	139	141	138	129	
	M	66	67	73	80	77	73	74	71	67	
	W	51	49	50	55	64	66	67	67	62	
Komm. und Medienwiss.		545	560	600	644	694	785	781	843	854	
Bachelor	Ges	545	560	595	639	688	777	775	837	848	
	M	123	137	145	160	183	204	198	204	179	
	W	422	423	450	479	505	573	577	633	669	
Promotion	Ges			5	5	6	8	6	6	6	
	M			2	1	2	3	2	1	2	
	W			3	4	4	5	4	5	4	
Kunst und Filmwiss.					3	12	35	27	40	48	
Master	Ges				3	12	35	27	40	48	
	M				2	2	4	5	8	12	
	W				1	10	31	22	32	36	
Kulturwissenschaft		565	575	539	545	551	530	558	627	652	
Bachelor	Ges	539	550	518	522	535	519	550	616	645	
	D									1	
	M	106	115	111	102	103	110	123	149	141	
Promotion	W	433	435	407	420	432	409	427	467	503	
	Ges	26	25	21	23	16	11	8	11	7	
	M	8	8	7	8	5	3	3	4	2	
	W	18	17	14	15	11	8	5	7	5	
	Kunst/Kunstwissenschaft		748	739	803	818	877	931	924	946	988
	Bachelor	Ges	571	558	617	648	704	728	695	700	756
M		73	67	78	89	104	112	97	105	102	
W		498	491	539	559	600	616	598	595	654	
Master	Ges	169	173	178	162	167	198	225	242	230	
	M	9	11	16	20	16	18	22	23	24	
	W	160	162	162	142	151	180	203	219	208	
Promotion	Ges	8	8	8	8	6	5	4	4	2	
	M	2	2	2	1	1	1	1	1	1	
	W	6	6	6	7	6	4	3	3	2	
Musik/Musikwissenschaft		119	170	178	179	182	210	175	166	161	
Bachelor	Ges	73	120	133	142	149	172	139	131	125	
	M	34	52	65	67	74	94	65	71	61	
	W	39	68	68	75	75	78	74	60	64	
Master	Ges	42	47	42	34	28	33	30	31	33	
	M	15	21	16	17	15	8	8	7	11	
	W	27	26	26	17	13	25	22	24	22	
Promotion	Ges	4	3	3	3	5	5	6	4	3	
	M	2	2	2	2	4	4	4	2	1	
	W	2	1	1	1	1	1	2	2	2	

Fortsetzung: Studienfälle insgesamt

		WS 15/16	WS 16/17	WS 17/18	WS 18/19	WS 19/20	WS 20/21	WS 21/22	WS 22/23	WS 23/24
Medienk. und Globalisierung					28	47	82	51	50	36
Master	Ges				28	47	82	51	50	36
	M				6	8	14	7	8	7
	W				22	39	68	44	42	29
Philosophie		334	346	365	371	351	346	296	296	246
Bachelor	Ges	327	339	358	364	344	343	292	293	243
	M	148	163	170	167	170	165	136	150	127
	W	179	176	188	197	174	178	156	143	116
Promotion	Ges	7	7	7	7	7	3	4	3	3
	M	5	4	4	4	3	2	2	2	2
	W	2	3	3	3	4	1	2	1	1
Religion/Bibl. Geschichte		351	365	376	400	394	401	386	371	369
Bachelor	Ges	279	292	299	330	323	324	290	278	253
	D									1
	M	84	97	86	97	83	90	78	73	66
Master	W	195	195	213	233	240	234	212	205	186
	Ges	68	70	73	67	68	76	93	91	116
	M	13	12	18	13	12	12	16	15	19
Promotion	W	55	58	55	54	56	64	77	76	97
	Ges	4	3	4	3	3	1	3	2	
	M	1	1	1	1	1				
W		3	2	3	2	4	1	3	2	
Transkulturelle Studien		86	87	96	97	106	102	104	108	104
Master	Ges	86	87	96	97	106	102	104	108	104
	M	13	11	14	18	17	10	8	10	8
	W	73	76	82	79	89	92	96	98	96
Angewandte Philosophie						9	12	12	13	10
Master	Ges					9	12	12	13	10
	M					6	6	5	5	4
	W					3	6	7	8	6



b) Studienfälle im 1. Fachsemester

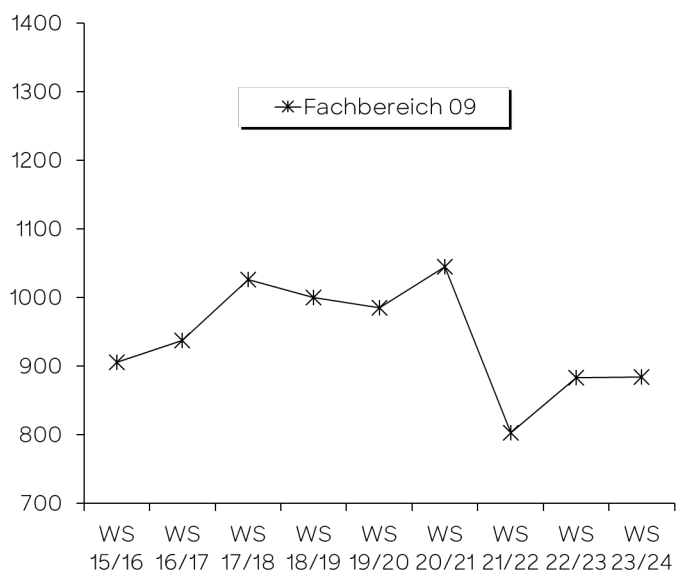
Studiengang	Abschluss		WS 15/16	WS 16/17	WS 17/18	WS 18/19	WS 19/20	WS 20/21	WS 21/22	WS 22/23	WS 23/24
Angewandte Philosophie	Master	M					5	1	1	1	
		W				3	3	1	2		
		Ges					8	4	2	3	
Digital Media	Master	M				6	6	5	7	5	15
		W				18	15	20	13	20	15
		Ges				24	21	25	20	25	30
Komplexes Entscheiden	Master	M	15	21	19	22	15	9	15	12	10
		W	12	12	12	17	17	16	15	16	7
		Ges	27	33	31	39	32	25	30	28	17
Kommun.- u. Medienwiss.	BA FWmP KF	M	8	6	17	16	38	37	15	23	12
		W	39	46	45	48	76	112	66	90	65
		Ges	47	52	62	64	114	149	81	113	77
Kommun.- u. Medienwiss.	BA FWmP PF	M	18	37	27	24	21	26	23	8	25
		W	79	67	86	78	65	82	81	38	101
		Ges	97	104	113	102	86	108	104	46	126
Kulturwissenschaft	BA FWmP KF	M	7	19	21	9	13	11	17	8	10
		W	61	49	63	45	41	31	37	38	44
		Ges	68	68	84	54	54	42	54	46	54
Kulturwissenschaft	BA FWmP PF	M	13	12	16	14	15	19	15	29	21
		W	71	51	57	73	68	65	70	99	94
		Ges	84	63	73	87	83	84	85	128	115
Kunst und Filmwiss.	Master	M				1	1	2	1	3	5
		W				2	7	9	7	11	7
		Ges				3	8	11	8	14	12
Kunst-Medien-Ästh.	BA BIPEb EF	M	2	3	6	2	1	2	1	1	
		W	21	16	20	20	20	17	1	5	3
		Ges	23	19	26	22	21	19	2	6	3
Kunst-Medien-Ästh.	BA BIPEb UF	M	2	1	1	3		1	2		1
		W	23	22	29	22	25	12	17	27	31
		Ges	25	23	30	25	25	13	19	27	32
Kunst-Medien-Ästh.	BA LA IP Primar EF	M									2
		W									9
		Ges									11
Kunst-Medien-Ästh.	BA FWmP KF	M	4	3	2	3	11	5	4	15	12
		W	19	22	28	24	40	29	29	43	56
		Ges	23	25	30	27	51	34	33	58	68
Kunst-Medien-Ästh.	BA FWmP PF	M	4	1	11	9	6	15	4	7	2
		W	30	34	37	33	26	56	31	29	26
		Ges	34	35	48	42	32	71	35	36	28
Kunst-Medien-Ästh.	BA LA Gym/OS LF	M	7	4	15	11	11	6	5	9	9
		W	35	49	60	55	47	27	40	35	34
		Ges	42	53	75	66	58	33	45	44	43
Kunst-Medien-Ästh.	M.Ed.Grund EF	M									
		W	1			1	3	7	2		1
		Ges	1			1	3	7	2		1

Fortsetzung: Studienfälle im 1. Fachsemester

Studiengang	Abschluss		WS 15/16	WS 16/17	WS 17/18	WS 18/19	WS 19/20	WS 20/21	WS 21/22	WS 22/23	WS 23/24
Kunst-Medien-Ästh.	M.Ed.Grund UF	M				2			3		1
		W	7	11	6	7	14	6	25	9	10
		Ges	7	11	6	9	14	6	28	9	11
Kunst-Medien-Ästh.	M.Ed.Inkl.P/SP EF	M				1	1	1	2	3	
		W	25	15	6	9	7	11	10	11	9
		Ges	25	15	6	10	8	12	12	14	9
Kunst-Medien-Ästh.	M.Ed.Gym/OS LF	M	2	5	7	7	2	4	1	1	4
		W	27	26	19	29	22	34	25	28	27
		Ges	29	31	26	36	24	38	26	29	31
Medienkul und Globalisier.	Master	M				7	2	2	1	3	2
		W				22	17	13	10	11	9
		Ges				29	19	15	11	14	11
Musikwissenschaft	BA FWmP KF	M		6	6	5	3	6	2	6	4
		W		14	10	9	5	10	4	1	6
		Ges		20	16	14	8	16	6	7	10
Musikwissenschaft	BA FWmP PF	M		18	17	12	18	22	4	9	12
		W	2	11	12	16	10	15	7	5	11
		Ges	2	29	29	28	28	37	11	14	23
Musikwissenschaft	Master	M		4		1	1				
		W		2	2	1		2			
		Ges		6	2	2	1	2			
Musikpädagogik	BA LA Gym/OS LF	M	8	2	10	6	3	11	3	2	3
		W	10	12	3	9	10	7	5	3	3
		Ges	18	14	13	15	13	18	8	5	6
Musikpädagogik	M.Ed.Gym/OS LF	M	5	4	4	2	1	2	1	2	3
		W	2	4	2	3	1	8	2	6	4
		Ges	7	8	6	5	2	10	3	8	7
Philosophie	BA FWmP KF	M	18	24	27	23	15	18	9	11	8
		W	38	35	48	38	19	27	19	19	9
		Ges	56	59	75	61	34	45	28	30	17
Philosophie	BA FWmP PF	M	39	32	38	32	35	33	13	29	17
		W	45	34	40	33	45	47	35	21	17
		Ges	84	66	78	65	80	80	48	50	34
Religionswissenschaft	BA BIPEb EF	M			2			1			
		W	10	6	5	6	5	5		1	
		Ges	10	6	7	6	5	6		1	
Religionswissenschaft	BA BIPEb UF	M		3		3	2	1	1		
		W	2		5	6	7	3	7	5	4
		Ges	2	3	5	9	9	4	8	5	4
Religionswissenschaft	BA FWmP KF	M	15	10	5	7	2	6	3	1	2
		W	26	18	17	16	8	11	5	7	8
		Ges	41	28	22	23	10	17	8	8	10
Religionswissenschaft	BA FWmP PF	M	4	2	4	2	5	4	2	3	
		W	13	16	11	6	14	10	11	5	3
		Ges	17	18	15	8	19	14	13	8	3
Religionswissenschaft	BA LA Gym/OS LF	M	18	22	19	23	17	19	11	17	8
		W	35	40	56	54	48	39	24	44	34
		Ges	53	62	75	77	65	58	35	61	42

Fortsetzung: Studienfälle im 1. Fachsemester

Studiengang	Abschluss		WS 15/16	WS 16/17	WS 17/18	WS 18/19	WS 19/20	WS 20/21	WS 21/22	WS 22/23	WS 23/24
Religionswiss./Religionspäd.	M.Ed.Grund UF	M		1			1	1			1
		W	1	1	3		1	2	1	4	2
		Ges	1	2	3		2	3	1	4	3
Religionswiss./Religionspäd.	M.Ed.Inkl.P/SP EF	M									
		W	5	4	1	4	1	2	1		2
		Ges	5	4	1	4	1	2	1		2
Religionswiss./Religionspäd.	M.Ed.Gym/OS LF	M	2		3		2	1	2	5	5
		W	4	12	7	9	6	13	12	16	21
		Ges	6	12	10	9	8	14	14	21	26
Transkulturelle Studien	Master	M	4	5	3	5	2		1	3	1
		W	20	15	23	22	25	22	20	18	28
		Ges	24	20	26	27	27	22	21	21	29
Fachbereich 09		M	207	249	285	259	256	271	169	216	193
		W	698	688	741	741	729	774	634	667	691
	Ges	905	937	1026	1000	985	1045	803	883	884	



5. Studienfallkohorten bis zum WS 21/22

Medienkultur & Global. Master	Fachsemester								
	<=RSZ				> RSZ/Abgang wg. Abschluss enth.				
	1	2	3	4	5	6	7	8	9
Kohorte 16/17	25	23	24	23	20	16	7	6	6
Schwund in %		8%	4%	8%	20%	36%	72%	76%	76%
Kohorte 17/18	25	22	19	19	16	14	7	3	
Schwund in %		12%	24%	24%	36%	44%	72%	88%	100%
Kohorte 18/19	28	28	28	28	23	16	10	7	6
Schwund in %					18%	43%	64%	75%	79%
Kohorte 19/20	19	20	18	18	18	16	9	5	2
Schwund in %		-5%	5%	5%	5%	16%	53%	74%	89%
Kohorte 20/21	15	14	12	12	10	7	2		
Schwund in %		7%	20%	20%	33%	53%	87%		
Kohorte 21/22	11	11	11	9	7				
Schwund in %				18%	36%				

Komm.und Medienw. BA FWmP KF	Fachsemester								
	Abbruch oder Wechsel in RSZ						>RSZ		
	1	2	3	4	5	6	7	8	9
Kohorte 16/17	52	37	31	31	31	28	28	27	18
Schwund in %		29%	40%	40%	40%	46%	46%	48%	65%
Kohorte 17/18	62	49	37	33	33	33	18	16	10
Schwund in %		21%	40%	47%	47%	47%	71%	74%	84%
Kohorte 18/19	64	55	42	42	40	39	36	31	20
Schwund in %		14%	34%	34%	38%	39%	44%	52%	69%
Kohorte 19/20	114	89	74	70	66	65	57	54	39
Schwund in %		22%	35%	39%	42%	43%	50%	53%	66%
Kohorte 20/21	149	138	109	100	94	91	75		
Schwund in %		7%	27%	33%	37%	39%	50%		
Kohorte 21/22	81	73	64	61	58				
Schwund in %		10%	21%	25%	28%				

Komm.und Medienw. BA FWmP PF	Fachsemester								
	Abbruch oder Wechsel in RSZ						>RSZ		
	1	2	3	4	5	6	7	8	9
Kohorte 16/17	104	112	107	104	101	100	80	70	41
Schwund in %		-8%	-3%		3%	4%	23%	33%	61%
Kohorte 17/18	113	115	112	109	105	99	81	75	53
Schwund in %		-2%	1%	4%	7%	12%	28%	34%	53%
Kohorte 18/19	102	97	88	84	82	78	59	47	35
Schwund in %		5%	14%	18%	20%	24%	42%	54%	66%
Kohorte 19/20	86	85	81	77	73	70	62	53	40
Schwund in %		1%	6%	10%	15%	19%	28%	38%	53%
Kohorte 20/21	108	98	91	93	94	92	81		
Schwund in %		9%	16%	14%	13%	15%	25%		
Kohorte 21/22	104	96	89	90	84				
Schwund in %		8%	14%	13%	19%				

Kulturwissenschaft BA FWmP KF	Fachsemester								
	Abbruch oder Wechsel in RSZ						>RSZ		
	1	2	3	4	5	6	7	8	9
Kohorte 16/17	68	60	50	49	47	44	32	35	18
Schwund in %		12%	26%	28%	31%	35%	53%	49%	74%
Kohorte 17/18	84	74	57	55	53	46	41	40	26
Schwund in %		12%	32%	35%	37%	45%	51%	52%	69%
Kohorte 18/19	54	50	44	43	40	38	33	27	21
Schwund in %		7%	19%	20%	26%	30%	39%	50%	61%
Kohorte 19/20	54	46	38	31	31	31	26	24	18
Schwund in %		15%	30%	43%	43%	43%	52%	56%	67%
Kohorte 20/21	42	40	36	36	38	35	28		
Schwund in %		5%	14%	14%	10%	17%	33%		
Kohorte 21/22	54	53	51	51	43				
Schwund in %		2%	6%	6%	20%				

Kulturwissenschaft BA FWmP PF	Fachsemester								
	Abbruch oder Wechsel in RSZ						>RSZ		
	1	2	3	4	5	6	7	8	9
Kohorte 16/17	63	54	42	42	37	36	36	34	17
Schwund in %		14%	33%	33%	41%	43%	43%	46%	73%
Kohorte 17/18	73	71	60	58	54	49	36	34	20
Schwund in %		3%	18%	21%	26%	33%	51%	53%	73%
Kohorte 18/19	87	82	66	61	57	55	51	38	34
Schwund in %		6%	24%	30%	34%	37%	41%	56%	61%
Kohorte 19/20	83	73	64	63	56	56	56	55	41
Schwund in %		12%	23%	24%	33%	33%	33%	34%	51%
Kohorte 20/21	84	82	72	66	57	57	53		
Schwund in %		2%	14%	21%	32%	32%	37%		
Kohorte 21/22	85	77	65	63	60				
Schwund in %		9%	24%	26%	29%				

Kunst-Medien-Ästh. BA BiPeB EF	Fachsemester								
	Abbruch oder Wechsel in RSZ						>RSZ		
	1	2	3	4	5	6	7	8	9
Kohorte 16/17	19	17	14	12	11	11	5	6	3
Schwund in %		11%	26%	37%	42%	42%	74%	68%	84%
Kohorte 17/18	26	26	24	22	18	19	4	4	2
Schwund in %			8%	15%	31%	27%	85%	85%	92%
Kohorte 18/19	22	20	20	15	14	14	6	6	3
Schwund in %		9%	9%	32%	36%	36%	73%	73%	86%
Kohorte 19/20	21	19	19	24	20	19	11	10	5
Schwund in %		10%	10%	-14%	5%	10%	48%	52%	76%
Kohorte 20/21	19	16	16	15	15	15	8		
Schwund in %		16%	16%	21%	21%	21%	58%		
Kohorte 21/22	2	1	1						
Schwund in %		50%	50%	100%	100%				

Kunst-Medien-Ästh. BA BiPeB UF	Fachsemester								
	Abbruch oder Wechsel in RSZ						>RSZ		
	1	2	3	4	5	6	7	8	9
Kohorte 16/17	23	23	22	21	20	19	14	14	11
Schwund in %			4%	9%	13%	17%	39%	39%	52%
Kohorte 17/18	30	29	27	26	25	25	21	20	7
Schwund in %		3%	10%	13%	17%	17%	30%	33%	77%
Kohorte 18/19	25	24	23	26	25	24	15	13	10
Schwund in %		4%	8%	-4%		4%	40%	48%	60%
Kohorte 19/20	25	18	19	16	22	16	13	12	9
Schwund in %		28%	24%	36%	12%	36%	48%	52%	64%
Kohorte 20/21	13	15	15	15	14	14	10		
Schwund in %		-15%	-15%	-15%	-8%	76%	78%		
Kohorte 21/22	19	19	16	18	15				
Schwund in %			16%	5%	21%				

Fortsetzung: Studienfallkohorten

Kunst-Medien-Ästh. BA FWmP KF	Fachsemester								
	Abbruch oder Wechsel in RSZ						>RSZ		
	1	2	3	4	5	6	7	8	9
Kohorte 16/17	25	27	28	27	24	22	18	16	13
Schwund in %		-8%	-12%	-8%	4%	12%	28%	36%	48%
Kohorte 17/18	30	31	31	27	28	26	29	28	18
Schwund in %		-3%	-3%	10%	7%	13%	3%	7%	40%
Kohorte 18/19	27	23	24	26	22	20	20	18	16
Schwund in %		15%	11%	4%	19%	26%	26%	33%	41%
Kohorte 19/20	51	34	36	35	29	25	25	24	21
Schwund in %		33%	29%	31%	43%	51%	51%	53%	59%
Kohorte 20/21	34	36	34	37	34	32	28		
Schwund in %		-6%		-9%		6%	18%		
Kohorte 21/22	33	32	31	28	25				
Schwund in %		3%	6%	15%	24%				

Kunst-Medien-Ästh. BA FWmP PF	Fachsemester								
	Abbruch oder Wechsel in RSZ						>RSZ		
	1	2	3	4	5	6	7	8	9
Kohorte 16/17	35	33	25	25	26	22	19	14	9
Schwund in %		6%	29%	29%	26%	37%	46%	60%	74%
Kohorte 17/18	48	38	27	23	18	17	11	10	3
Schwund in %		21%	44%	52%	63%	65%	77%	79%	94%
Kohorte 18/19	42	36	3	29	27	29	21	17	13
Schwund in %		14%	93%	31%	36%	31%	50%	60%	69%
Kohorte 19/20	32	31	31	29	25	24	19	19	19
Schwund in %		3%	3%	9%	22%	25%	41%	41%	41%
Kohorte 20/21	71	66	46	39	34	31	27		
Schwund in %		7%	35%	45%	52%	56%	62%		
Kohorte 21/22	35	28	21	17	20				
Schwund in %		20%	40%	51%	43%				

Kunst-Medien-Ästh. BA LA Gy/OS	Fachsemester								
	Abbruch oder Wechsel in RSZ						>RSZ		
	1	2	3	4	5	6	7	8	9
Kohorte 16/17	53	52	44	44	38	38	25	22	17
Schwund in %		2%	17%	17%	28%	28%	53%	58%	68%
Kohorte 17/18	75	77	72	71	62	58	44	35	26
Schwund in %		-3%	4%	5%	17%	23%	41%	53%	65%
Kohorte 18/19	66	60	54	54	51	48	43	37	24
Schwund in %		9%	18%	18%	23%	27%	35%	44%	64%
Kohorte 19/20	58	47	40	40	40	37	33	31	24
Schwund in %		19%	31%	31%	31%	36%	43%	47%	59%
Kohorte 20/21	33	41	45	45	46	45	34		
Schwund in %		-24%	-36%	-36%	-39%	-36%	-3%		
Kohorte 21/22	45	45	40	39	41				
Schwund in %			11%	13%	9%				

Kunst M. Ed Grund UF	Fachsemester						
	<= RSZ				>RSZ		
	1	2	3	4	5	6	7
Kohorte 16/17	11	12	12	12	8	4	
Schwund in %		-9%	-9%	-9%	27%	64%	100%
Kohorte 17/18	6	8	8	8	6	6	4
Schwund in %		-33%	-33%	-33%			33%
Kohorte 18/19	9	14	14	14	14	9	4
Schwund in %		-56%	-56%	-56%	-56%		56%
Kohorte 19/20	14	18	18	17	14	14	9
Schwund in %		-29%	-29%	-21%			36%
Kohorte 20/21	6	9	10	8	6	5	4
Schwund in %		-50%	-67%	-33%		17%	33%
Kohorte 21/22	28	31	31	28	21		
Schwund in %		-11%	-11%		25%		

Kunst M. Ed Gy/OS	Fachsemester						
	<= RSZ				>RSZ		
	1	2	3	4	5	6	7
Kohorte 16/17	31	35	34	32	22	13	4
Schwund in %		-13%	-10%	-3%	29%	58%	87%
Kohorte 17/18	26	32	32	26	18	13	8
Schwund in %		-23%	-23%		31%	50%	69%
Kohorte 18/19	36	36	36	36	25	14	11
Schwund in %					31%	61%	69%
Kohorte 19/20	24	31	29	28	18	10	9
Schwund in %		-29%	-21%	-17%	25%	58%	63%
Kohorte 20/21	38	48	46	45	42	32	18
Schwund in %		-26%	-21%	-18%	-11%	16%	53%
Kohorte 21/22	26	36	38	35	31		
Schwund in %		-38%	-46%	-35%	-19%		

Kunst M. Ed IP/SP EF	Fachsemester						
	<= RSZ				>RSZ		
	1	2	3	4	5	6	7
Kohorte 16/17	15	16	17	17	12	7	3
Schwund in %		-7%	-13%	-13%	20%	53%	80%
Kohorte 17/18	6	5	6	6	7	4	
Schwund in %		17%			-17%	33%	100%
Kohorte 18/19	10	11	11	11	11	6	4
Schwund in %		-10%	-10%	-10%	-10%	40%	60%
Kohorte 19/20	8	9	9	9	9	5	3
Schwund in %		-13%	-13%	-13%	-13%	38%	63%
Kohorte 20/21	12	12	12	12	12	10	9
Schwund in %						17%	25%

Fortsetzung: Studienfallkohorten

Musikwiss. BA FWmP PF	Fachsemester								
	Abbruch oder Wechsel in RSZ						>RSZ		
	1	2	3	4	5	6	7	8	9
Kohorte 16/17	29	26	20	15	11	10	8	5	4
Schwund in %		10%	31%	48%	62%	66%	72%	83%	86%
Kohorte 17/18	29	26	12	10	10	9	7	7	4
Schwund in %		10%	59%	66%	66%	69%	76%	76%	86%
Kohorte 18/19	28	25	17	17	13	13	11	10	9
Schwund in %		11%	39%	39%	54%	54%	61%	64%	68%
Kohorte 19/20	28	22	15	14	9	7	6	6	6
Schwund in %		21%	46%	50%	68%	75%	79%	79%	79%
Kohorte 20/21	37	31	18	16	12	9	8		
Schwund in %		16%	51%	57%	68%	76%	78%		
Kohorte 21/22	11	10	7	5	5				
Schwund in %		9%	36%	55%	55%				

Musikpädagogik BA LA Gy/OS	Fachsemester								
	Abbruch oder Wechsel in RSZ						>RSZ		
	1	2	3	4	5	6	7	8	9
Kohorte 16/17	14	14	12	14	12	10	8	8	3
Schwund in %			14%	14%	14%	29%	43%	43%	79%
Kohorte 17/18	13	14	12	13	12	15	15	13	12
Schwund in %		-8%	8%	8%	8%	-15%	-15%		8%
Kohorte 18/19	15	14	13	12	11	11	7	7	3
Schwund in %		7%	13%	20%	27%	27%	53%	53%	80%
Kohorte 19/20	13	9	10	11	10	10	7	8	6
Schwund in %		31%	23%	15%	23%	23%	46%	38%	54%
Kohorte 20/21	18	14	14	15	14	14	10		
Schwund in %		22%	22%	17%	22%	22%	44%		
Kohorte 21/22	8	9	8	9	8				
Schwund in %		-13%		-13%					

Musik M. Ed Gy/OS	Fachsemester						
	<= RSZ				>RSZ		
	1	2	3	4	5	6	7
Kohorte 16/17	8	9	9	9	8	3	2
Schwund in %		-13%	-13%	-13%		63%	75%
Kohorte 17/18	6	7	7	6	5	3	2
Schwund in %		-17%	-17%		17%	50%	67%
Kohorte 18/19	5	7	8	6	4	1	1
Schwund in %		-40%	-60%	-20%	20%	80%	80%
Kohorte 19/20	2	3	4	4	4	3	2
Schwund in %		-50%	###	###	###	-50%	
Kohorte 20/21	10	11	12	12	11	11	9
Schwund in %		-10%	-20%	-20%	-10%	-10%	10%
Kohorte 21/22	3	2	3	3	1		
Schwund in %		33%			67%		

Philosophie BA FWmP KF	Fachsemester								
	Abbruch oder Wechsel in RSZ						>RSZ		
	1	2	3	4	5	6	7	8	9
Kohorte 16/17	59	56	36	30	26	24	20	12	8
Schwund in %		5%	39%	49%	56%	59%	66%	80%	86%
Kohorte 17/18	75	62	45	38	33	29	20	17	14
Schwund in %		17%	40%	49%	56%	61%	73%	77%	81%
Kohorte 18/19	61	51	32	32	20	21	17	15	15
Schwund in %		16%	48%	48%	67%	66%	72%	75%	75%
Kohorte 19/20	34	29	24	26	18	18	15	12	12
Schwund in %		15%	29%	24%	47%	47%	56%	65%	65%
Kohorte 20/21	45	36	26	21	15	16	15		
Schwund in %		20%	42%	53%	67%	64%	67%		
Kohorte 21/22	28	25	18	14	13				
Schwund in %		11%	36%	50%	54%				

Philosophie BA FWmP PF	Fachsemester								
	Abbruch oder Wechsel in RSZ						>RSZ		
	1	2	3	4	5	6	7	8	9
Kohorte 16/17	66	51	28	25	21	21	15	15	15
Schwund in %		23%	58%	62%	68%	68%	77%	77%	77%
Kohorte 17/18	78	67	41	35	22	20	17	17	10
Schwund in %		14%	47%	55%	72%	74%	78%	78%	87%
Kohorte 18/19	65	51	21	16	10	10	7	7	7
Schwund in %		22%	68%	75%	85%	85%	89%	89%	89%
Kohorte 19/20	80	61	32	31	23	21	17	18	14
Schwund in %		24%	60%	61%	71%	74%	79%	78%	83%
Kohorte 20/21	80	67	32	28	24	19	18		
Schwund in %		16%	60%	65%	70%	76%	78%		
Kohorte 21/22	48	39	20	19	14				
Schwund in %		19%	58%	60%	71%				

Fortsetzung: Studienfallkohorten

Religionswiss: BA BiPeB EF	Fachsemester								
	Abbruch oder Wechsel in RSZ						>RSZ		
	1	2	3	4	5	6	7	8	9
Kohorte 16/17	6	5	3	3	2	2	1	1	
Schwund in %		17%	50%	50%	67%	67%	83%	83%	100%
Kohorte 17/18	7	7	5	4	4	4	1		
Schwund in %			29%	43%	43%	43%	86%	100%	100%
Kohorte 18/19	6	5	3	3	3	3	2	2	2
Schwund in %		17%	50%	50%	50%	50%	67%	67%	67%
Kohorte 19/20	5	3	3	2	2	1	1	1	1
Schwund in %		40%	40%	60%	60%	80%	80%	80%	80%
Kohorte 20/21	6	7	7	7	5	5	3		
Schwund in %		-17%	-17%	-17%	17%	17%	50%		

Religionswiss: BA BiPeB UF	Fachsemester								
	Abbruch oder Wechsel in RSZ						>RSZ		
	1	2	3	4	5	6	7	8	9
Kohorte 16/17	3	4	4	4	5	5	3	2	1
Schwund in %		-33%	-33%	-33%	-67%	-67%		33%	67%
Kohorte 17/18	5	5	5	4	3	3	1	1	1
Schwund in %				20%	40%	40%	80%	80%	80%
Kohorte 18/19	9	8	7	8	8	8	5	5	3
Schwund in %		11%	22%	11%	11%	11%	44%	44%	67%
Kohorte 19/20	9	7	8	8	8	8	6	5	4
Schwund in %		22%	11%	11%	11%	11%	33%	44%	56%
Kohorte 20/21	4	4	4	4	3	3	3		
Schwund in %					25%	25%	25%		
Kohorte 21/22	8	8	8	8	8				
Schwund in %									

Religionswiss: BA FWmP KF	Fachsemester								
	Abbruch oder Wechsel in RSZ						>RSZ		
	1	2	3	4	5	6	7	8	9
Kohorte 16/17	28	21	15	12	9	8	6	3	2
Schwund in %		25%	46%	57%	68%	71%	79%	89%	93%
Kohorte 17/18	22	19	11	9	6	5	4	3	3
Schwund in %		14%	50%	59%	73%	77%	82%	86%	86%
Kohorte 18/19	23	19	5	5	6	6	6	6	6
Schwund in %		17%	78%	78%	74%	74%	74%	74%	74%
Kohorte 19/20	10	9	4	3	2	2	2	2	2
Schwund in %		10%	60%	70%	80%	80%	80%	80%	80%
Kohorte 20/21	17	18	10	7	5	5	4		
Schwund in %		-6%	41%	59%	71%	71%	76%		
Kohorte 21/22	8	3	2	2					
Schwund in %		63%	75%	75%	100%				

Religionswiss: BA FWmP PF	Fachsemester								
	Abbruch oder Wechsel in RSZ						>RSZ		
	1	2	3	4	5	6	7	8	9
Kohorte 16/17	18	15	4	5	4	4	3	4	3
Schwund in %		17%	78%	72%	78%	78%	83%	78%	83%
Kohorte 17/18	15	11	9	10	7	6	6	8	5
Schwund in %		27%	40%	33%	53%	60%	7%	47%	67%
Kohorte 18/19	8	7	3	5	4	4	3	4	2
Schwund in %		13%	63%	38%	50%	50%	63%	50%	75%
Kohorte 19/20	19	18	8	9	8	8	8	7	6
Schwund in %		5%	58%	53%	58%	58%	58%	63%	68%
Kohorte 20/21	14	9	7	8	6	5	5		
Schwund in %		36%	50%	43%	57%	64%	64%		
Kohorte 21/22	13	10	8	9	8				
Schwund in %		23%	38%	31%	38%				

Religionswiss: BA LA Gy/OS	Fachsemester								
	Abbruch oder Wechsel in RSZ						>RSZ		
	1	2	3	4	5	6	7	8	9
Kohorte 16/17	62	55	40	39	34	33	28	21	11
Schwund in %		11%	35%	37%	45%	47%	55%	66%	82%
Kohorte 17/18	75	68	50	49	44	44	41	37	27
Schwund in %		9%	33%	35%	41%	44%	45%	51%	64%
Kohorte 18/19	77	67	40	27	27	25	18	18	13
Schwund in %		13%	48%	65%	65%	68%	77%	77%	83%
Kohorte 19/20	65	60	44	40	34	33	21	19	16
Schwund in %		8%	32%	38%	48%	49%	68%	71%	75%
Kohorte 20/21	58	47	30	28	24	23	16		
Schwund in %		19%	48%	52%	59%	60%	72%		
Kohorte 21/22	32	23	17	17	14				
Schwund in %		28%	47%	47%	56%				

Religion M. Ed Gy/OS	Fachsemester						
	<= RSZ				>RSZ		
	1	2	3	4	5	6	7
Kohorte 16/17	12	16	15	14	3		
Schwund in %		-33%	-25%	-17%	75%	100%	100%
Kohorte 17/18	10	11	10	11	6	6	6
Schwund in %		-10%		-10%	40%	40%	40%
Kohorte 18/19	9	10	10	11	6	5	1
Schwund in %		-11%	-11%	-22%	33%	44%	89%
Kohorte 19/20	8	8	8	10	9	7	4
Schwund in %				-25%	-13%	13%	50%
Kohorte 20/21	14	20	20	20	18	16	11
Schwund in %		-43%	-43%	-43%	-29%	-14%	21%
Kohorte 21/22	14	21	20	21	19		
Schwund in %		-50%	-43%	-50%	-36%		

Fortsetzung: Studienfallkohorten

Transkulturelle Studien Master	Fachsemester								
	<=RSZ				> RSZ/Abgang wg. Abschluss enth.				
	1	2	3	4	5	6	7	8	9
Kohorte 16/17	20	21	20	18	17	16	12	10	10
Schwund in %		-5%		10%	15%	20%	40%	50%	50%
Kohorte 17/18	26	27	27	26	21	16	10	6	5
Schwund in %		-4%	-4%		19%	38%	62%	77%	81%
Kohorte 18/19	27	27	27	24	22	18	14	10	7
Schwund in %				11%	19%	33%	48%	63%	74%
Kohorte 19/20	27	26	25	22	22	17	14	10	5
Schwund in %		4%	7%	19%	19%	37%	48%	63%	81%
Kohorte 20/21	22	26	24	22	23	20	13		
Schwund in %		-18%	-9%		-5%	9%	41%		
Kohorte 21/22	21	19	19	19	18				
Schwund in %		10%	10%	10%	14%				

Komplexes Entscheiden Master	Fachsemester										
	<=RSZ				> RSZ/Abgang wg. Abschluss enth.						
	1	2	3	4	5	6	7	8	9	10	11
Kohorte 16/17	33	32	30	28	24	24	13	8	5	4	3
Schwund in %		3%	9%	15%	27%	27%	61%	76%	85%	88%	91%
Kohorte 17/18	31	30	28	27	26	21	15	13	7	4	3
Schwund in %		3%	10%	13%	16%	32%	52%	58%	77%	87%	90%
Kohorte 18/19	39	40	34	35	33	26	20	16	11	10	8
Schwund in %		-3%	13%	10%	15%	33%	49%	59%	72%	74%	79%
Kohorte 19/20	32	36	36	34	34	26	19	17	14		
Schwund in %		-13%	-13%	-6%	-6%	19%	41%	47%	56%		
Kohorte 20/21	25	27	25	25	25	23	19				
Schwund in %		-8%				8%	24%				
Kohorte 21/22	30	30	29	27	26						
Schwund in %			3%	10%	13%						

6. Abschlussprüfungen im Prüfungsjahr 2023 (01.10.2022-30.09.2023)

Fach	Abschluss	WS 22/23			SoSe 23			Prüfungsjahr 2023		
		M	W	Ges	M	W	Ges	M	W	Ges
Angewandte Philosophie	Master				1		1	1		1
Digital Media & Society	Master		3	3	1	9	10	1	12	13
Komplexes Entscheiden	Master	3	3	6	5	5	10	8	8	16
Komm.&Medienwiss.	BA FWmP PF	5	25	30	6	20	26	11	45	56
Komm.&Medienwiss.	BA FWmP KF	4	13	17	9	7	16	13	20	33
Kulturwissenschaft	BA FWmP PF	1	5	6	1	2	3	2	7	9
Kulturwissenschaft	BA FWmP KF	1	12	13	5	10	15	6	22	28

Fortsetzung: Abschlussprüfungen im Prüfungsjahr

Fach	Abschluss	WS 22/23			SoSe 23			Prüfungsjahr 2023		
		M	W	Ges	M	W	Ges	M	W	Ges
Kunst-Medien-Ästh. Bild.	BA BiPEb 2. UF		9	9		4	4		13	13
Kunst-Medien-Ästh. Bild.	BA BiPEb EF	1	9	10	1	8	9	2	17	19
Kunst-Medien-Ästh. Bild.	BA FWmP PF	3	14	17		9	9	3	23	26
Kunst-Medien-Ästh. Bild.	BA FWmP KF		8	8		5	5		13	13
Kunst-Medien-Ästh. Bild.	BA LA Gym/OS 1.F.	1	9	10	1	2	3	2	11	13
Kunst-Medien-Ästh. Bild.	BA LA Gym/OS 2.F.		6	6	1	5	6	1	11	12
Kunst-Medien-Ästh. Bild.	M.Ed.Grund 2.UF		7	7		14	14		21	21
Kunst-Medien-Ästh. Bild.	M.Ed.Grund EF		1	1		2	2		3	3
Kunst-Medien-Ästh. Bild.	M.Ed.Gy/OS 1.LF		2	2	1	7	8	1	9	10
Kunst-Medien-Ästh. Bild.	M.Ed.Gy/OS 2.LF	2	6	8	1	13	14	3	19	22
Kunst-Medien-Ästh. Bild.	M.Ed.InkIPä EF		6	6		3	3		9	9
Kunst und Filmwissenschaft	Master				1	1	2	1	1	2
Medienkultur	Master					1	1		1	1
Medienkultur und Globalisierung	Master	2	5	7	1	9	10	3	14	17
Musikpädagogik	BA BiPEb EF				1		1	1		1
Musikpädagogik	BA LA Gym/OS 1.F.	2	2	4	1	5	6	3	7	10
Musikpädagogik	BA LA Gym/OS 2.F.				1		1	1		1
Musikpädagogik	M.Ed.Gy/OS 1.LF					4	4		4	4
Musikpädagogik	M.Ed.Gy/OS 2.LF					1	1		1	1
Musikwissenschaft	BA FWmP KF		1	1					1	1
Musikwissenschaft	BA FWmP PF		1	1	3	1	4	3	2	5
Musikwissenschaft	Master				1	1	2	1	1	2
Philosophie	BA FWmP PF	2	1	3	2	1	3	4	2	6
Philosophie	BA FWmP KF		7	7	2	5	7	2	12	14
Religionswiss./Religionspäd.	BA BiPEb 2. UF		4	4		1	1		5	5
Religionswiss./Religionspäd.	BA BiPEb EF		1	1		2	2		3	3
Religionswiss./Religionspäd.	BA FWmP PF		2	2		3	3		5	5
Religionswiss./Religionspäd.	BA FWmP KF		1	1		2	2		3	3
Religionswiss./Religionspäd.	BA LA Gym/OS 1.F.					1	1		1	1
Religionswiss./Religionspäd.	BA LA Gym/OS 2.F.	2	5	7		1	1	2	6	8
Religionsw./Religionspäd.	M.Ed.Grund 2.UF		1	1	1	2	3	1	3	4
Religionsw./Religionspäd.	M.Ed.Gy/OS 2.LF		5	5	2	6	8	2	11	13
Religionsw./Religionspäd.	M.Ed.InkIPä EF					2	2		2	2
Transkulturelle Studien	Master	1	5	6		12	12	1	17	18
FB Gesamt		30	179	209	49	186	235	79	365	444

7. Absolventen: Studiendauer und Alter im Prüfungsjahr 2023

Fach	Abschluss	Anz	Studiendauer		Alter	
			MW	Median	MW	Median
Digital Media and Society	Master	13	6,69	6	29,04	27,4
Komm.&Medienwiss.	BA FWmP PF	56	9,45	9	25,74	24,87
Komplexes Entscheiden	Master	16	8,25	8	28,2	27,22
Kulturwissenschaft	BA FWmP PF	26	10,2	9	26,3	25,03
Kunst-Medien-Ästh. Bild.	BA LA Gym/OS 1.F.	13	9,23	9	28,14	26,51
Kunst-Medien-Ästh. Bild.	BA FWmP PF	9	8	8	25,23	23,6
Kunst-Medien-Ästh. Bild.	1 Fach MEd. Gy/OS	10	6	6	30,38	28,03
Kunst und Filmwiss.	Master	2	6	6	29,2	29,2

Fortsetzung: Studiendauer und Alter

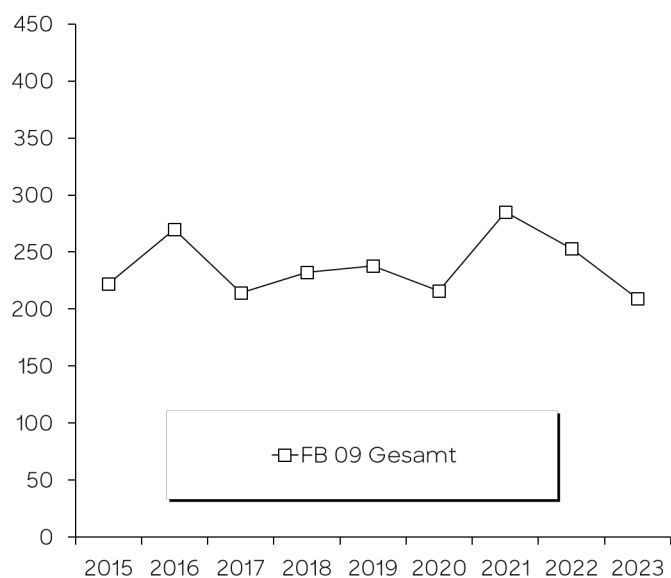
Fach	Abschluss	Anz	Studiendauer		Alter	
Medienkultur	Master	1	14	14	31,39	31,39
Medienkultur und Globalisierung	Master	17	7,24	7	27,82	27,99
Musikwissenschaft	BA FWmP PF	5	10,2	10	25,09	24,63
Musikpädagogik	BA LA Gym/OS 1.F.	10	8,4	7,5	25,11	25,01
Musikpädagogik	1 Fach MEd. Gy/OS	4	7,25	6,5	30,13	27,87
Musikwissenschaften	Master	2	10	10	52,58	52,58
Angewandte Philosophie	Master	1	8	8	28,82	28,82
Philosophie	BA FWmP PF	6	8,83	9	25,63	25,3
Religionswiss./Religionspäd.	BA LA Gym/OS 1.F.	1	8	8	25,91	25,91
Religionswiss./Religionspäd.	BA FWmP PF	5	10,2	9	27,47	26,87
Transkulturelle Studien	Master	18	7,56	7,5	29,23	29,11

8. Absolventen im Zeitverlauf vom Prüfungsjahr 2015-2023

Fach	Abschluss		2015	2016	2017	2018	2019	2020	2021	2022	2023
Digital Media & Society	Master	M							1	3	1
		W							6	8	12
		Ges							7	11	13
Komplexes Entscheiden	Master	M	14	16	13	10	14	12	18	10	8
		W	13	14	10	14	7	12	8	15	8
		Ges	27	30	23	24	21	24	26	25	16
Komm.&Medienwiss.	BA FWmP PF	M	4	21	14	11	15	13	19	11	11
		W	23	48	60	58	74	50	71	56	45
		Ges	27	69	74	69	89	63	90	67	56
Kulturwissenschaft	BA FWmP PF	M		3	6	5	3	5	1	1	2
		W	15	37	40	35	33	32	43	35	7
		Ges	15	40	46	40	36	37	44	36	9
Kunst-Medien-Ästh.Bild.	BA FWmP PF	M		1	1	2	1	3	1	1	3
		W	8	17	9	19	7	16	15		23
		Ges	8	18	10	21	8	19	16	1	26
Kunst-Medien-Ästh.Bild.	BA LA Gym/OS 1.F.	M					1	1	1	3	2
		W		2		1	4	8	5	34	11
		Ges		2		1	5	9	6	37	13
Kunst	M.Ed.GY/OS 1.LF	M	1		1		1		1	1	1
		W	15	14	1	4	1		3	9	9
		Ges	16	14	2	4	2		4	10	10
Kunst- und Kulturvermittlung	Master	M	1	1							
		W	13	6	8	3	7	4	6	5	
		Ges	14	7	8	3	7	4	6	5	
Kunst und Filmwissenschaft	Master	M								1	1
		W								1	1
		Ges								2	2
Medienk. u. Globalisierung	Master	M	2	5	4	6	3	3	3	4	3
		W	21	17	15	23	18	14	23	17	15
		Ges	23	22	19	29	21	17	26	21	18
Musikwissenschaft	BA FWmP PF	M		1			1	1	1	1	3
		W		1	3	1	3	1	4	2	2
		Ges		2	3	1	4	2	5	3	5
Musikpädagogik	BA LA Gym/OS 1.F.	M	6	2	5	3	2	2	2	2	3
		W	1	3	4	2	6	4	4	1	7
		Ges	7	5	9	5	8	6	6	3	10
Musikpädagogik	M.Ed.GY/OS 1.LF	M		2	2	2	2	3	1		
		W		2	1	2	4	2	2		4
		Ges		4	3	4	6	5	3		4

Fortsetzung: Absolventen im Zeitverlauf

Fach	Abschluss		2015	2016	2017	2018	2019	2020	2021	2022	2023
Musikwissenschaft	Master	M							3		1
		W							1	1	1
		Ges								4	1
Philosophie	BA FWmP PF	M		3		4	8	3	4	6	2
		W	2	4	2	3	1	4	3	6	5
		Ges	2	7	2	7	9	7	7	12	7
Religionswiss./Religionspäd.	BA FWmP PF	M	1		1	1	2				
		W	1	3	4	3	5	5	5	1	
		Ges	2	3	5	4	7	5	5	1	
Transkult. Studien	Master	M	1	3	1	1	1	3	5	1	1
		W	15	8	9	19	14	13	22	17	17
		Ges	16	11	10	20	15	16	27	18	18
FB 09 Gesamt	Ges	M	47	74	48	45	54	49	61	45	42
		W	175	196	166	187	184	167	224	208	167
		Ges	222	270	214	232	238	216	285	253	209



Fachbereich 10

1. Studienfälle nach Fachsemestern im WS 23/24

Fachbereich 10			Fachsemester														Ges	RSZ	
Studiengang	Abschluss	G	1	2	3	4	5	6	7	8	9	10	11	12	13	14			>14
Deutsch/Germanistik	BA LA Ber.	LF M	1				1											2	2
Deutsch/Germanistik	BA LA Ber.	LF W	2		3		7		4									16	12
		Ges	3		3		8		4									18	14
Deutsch/Germanistik	BA LA GY/OS	LF M	21		16		14		12	1	11	2	6		3		6	92	51
Deutsch/Germanistik	BA LA GY/OS	LF W	47	5	32	2	33	2	30	2	18	1	5	3	7		8	195	121
		Ges	68	5	48	2	47	2	42	3	29	3	11	3	10		14	287	172
Deutsch/Germanistik	BA LA IP GY/OS	LF M	4		3		3		1		2							13	10
Deutsch/Germanistik	BA LA IP GY/OS	LF W	16	2	14	1	13		1		7	1				1		56	46
		Ges	20	2	17	1	16		2		9	1				1		69	56
Deutsch/Germanistik	BA LA IP Primar	EF M	2															2	2
Deutsch/Germanistik	BA LA IP Primar	EF W	13															13	13
		Ges	15															15	15
Deutsch/Germanistik	BA LA IP Primar	MF M	3															3	3
Deutsch/Germanistik	BA LA IP Primar	MF W	18															18	18
		Ges	21															21	21
Deutsch/Germanistik	BiPEB	EF M	9		5		12		3		6		3		1		1	40	26
Deutsch/Germanistik	BiPEB	EF W	30		30	1	28		10	1	9		2		2		2	115	89
		Ges	39		35	1	40		13	1	15		5		3		3	155	115
Deutsch/Germanistik	BiPEB	UF M	10		15	1	9		3	1	3		4				2	48	35
Deutsch/Germanistik	BiPEB	UF W	73	1	77		59	1	41	3	27		11		6	1	2	309	211
		Ges	83	1	92	1	68	1	44	4	30		15		6	1	11	357	246
Deutsch/Germanistik	FWmP	KF D					1											1	1
Deutsch/Germanistik	FWmP	KF M	1		3				3		1				2		2	12	4
Deutsch/Germanistik	FWmP	KF W	15		11		16		10		5		4		2		7	70	42
		Ges	16		14		17		13		6		4		4		9	83	47
Deutsch/Germanistik	FWmP	PF M	2		1	2	4		6		2		2		2		2	23	9
Deutsch/Germanistik	FWmP	PF W	28		17		13	1	18	1	14		5	1	5	1	9	113	59
		Ges	30		18	2	17	1	24	1	16		7	1	5	3	11	136	68
Deutsch/Germanistik	M.ED. Ber.	LF M	1				1										2	4	1
Deutsch/Germanistik	M.ED. Ber.	LF W	5	1	3		1	1	1	1								13	9
		Ges	6	1	3		2	1	1	1							2	17	10
Deutsch/Germanistik	M.ED. Grund	EF M	5		5		5		5	1	2		1					24	10
Deutsch/Germanistik	M.ED. Grund	EF W	20		25		12	1	5		2			1				66	45
		Ges	25		30		17	1	10	1	4		1	1				90	55
Deutsch/Germanistik	M.ED. Grund	UF M	8		5		8		4		1							26	13
Deutsch/Germanistik	M.ED. Grund	UF W	26	1	33	3	37		13	1	2		1		2		1	120	63
		Ges	34	1	38	3	45		17	1	3		1		2		1	146	76
Deutsch/Germanistik	M.ED. GY/OS	LF M	18		10		8		7		4		1	1			1	50	28
Deutsch/Germanistik	M.ED. GY/OS	LF W	32	2	29	1	35		18	2	6	1	4	1	3		5	139	64
		Ges	50	2	39	1	43		25	2	10	1	5	2	3		6	189	92
Deutsch/Germanistik	M.ED. IP Grund	EF M					1											1	
Deutsch/Germanistik	M.ED. IP Grund	EF W					1											1	
		Ges					2											2	
Deutsch/Germanistik	M.ED. IP Grund	UF M	3		7		4		4		1							19	10
Deutsch/Germanistik	M.ED. IP Grund	UF W	27		35	1	13		10		5		3				3	97	63
		Ges	30		42	1	17		14		6		3				3	116	73
Deutsch/Germanistik	Master	M	1				1		3		1	1	2					9	1
Deutsch/Germanistik	Master	W	7		3	2	5	1	7		4				2	1	2	34	12
		Ges	8		3	2	6	1	10		5	1	2		2	1	2	43	13
Deutsch/Germanistik	M.ED. IP GY/OS	LF M	1		1													2	2
Deutsch/Germanistik	M.ED. IP GY/OS	LF W	13		7		1											21	20
		Ges	14		8		1											23	22
English-Speaking Cultures/Englisch	BA LA GY/OS	LF M	28		34		19		13		9		5		3		4	115	81
English-Speaking Cultures/Englisch	BA LA GY/OS	LF W	73	2	47	2	35	2	28		14	3	7		3		8	224	161
		Ges	101	2	81	2	54	2	41		23	3	12		6		12	339	242

Fortsetzung: Studienfälle nach Fachsemestern

Fachbereich 10				Fachsemester														Ges	RSZ	
Studiengang	Abschluss	G		1	2	3	4	5	6	7	8	9	10	11	12	13	14			>14
English-Speaking Cultures/Englisch	BA LA IP GY/OLF	M		1		1								1					3	2
English-Speaking Cultures/Englisch	BA LA IP GY/OLF	W		10		4		6		4		3		1					28	20
		Ges		11		5		6		4		3		2					31	22
English-Speaking Cultures/Englisch	BIPEB	EF	W			1				1				2					4	1
		Ges				1				1				2					4	1
English-Speaking Cultures/Englisch	BIPEB	UF	M	5				1		1									7	6
English-Speaking Cultures/Englisch	BIPEB	UF	W	8		7		4		6		3				2		1	31	19
		Ges		13		7		5		7		3				2		1	38	25
English-Speaking Cultures/Englisch	FWmP	KF	M	6		3		1		4		5		1				2	22	10
English-Speaking Cultures/Englisch	FWmP	KF	W	35	1	16		18	2	12	1	6		4	1	5		2	103	72
		Ges		41	1	19		19	2	16	1	11		5	1	5		4	125	82
English-Speaking Cultures/Englisch	FWmP	PF	M	4		8		4		5		2	1	3		2		2	31	16
English-Speaking Cultures/Englisch	FWmP	PF	W	40		31		21		24		9		6	1	2	1	3	138	92
		Ges		44		39		25		29		11	1	9	1	4	1	5	169	108
English-Speaking Cultures/Englisch	M.ED. Ber.	LF	M		1				2	1									4	1
English-Speaking Cultures/Englisch	M.ED. Ber.	LF	W					1											1	
		Ges			1			1	2	1									5	1
English-Speaking Cultures/Englisch	M.ED. Grund	UF	M					1											1	
English-Speaking Cultures/Englisch	M.ED. Grund	UF	W	2				2		1									5	2
		Ges		2				3		1									6	2
English-Speaking Cultures/Englisch	M.ED. GY/OS	LF	M	7		14	3	11	1	1				1		1			40	24
English-Speaking Cultures/Englisch	M.ED. GY/OS	LF	W	23	1	24	1	29		14	2	5				3			102	49
		Ges		30	1	38	4	40	1	15	2	5		1		4	1		142	73
English-Speaking Cultures/Englisch	M.ED. IP Grund	EF	M							2									2	
English-Speaking Cultures/Englisch	M.ED. IP Grund	EF	W	1		3				1									5	4
		Ges		1		3				3									7	4
English-Speaking Cultures/Englisch	M.ED. IP GY/O&LF	M				1													1	1
English-Speaking Cultures/Englisch	M.ED. IP GY/O&LF	W		2				1											3	2
		Ges		2		1		1											4	3
English-Speaking Cultures/Englisch	Master		M	35	1	25		10	1	9		3							84	61
English-Speaking Cultures/Englisch	Master		W	49	1	28	1	22	1	4	1	5	1	3					116	79
		Ges		84	2	53	1	32	2	13	1	8	1	3					200	140
Frankoromanistik/Französisch	BA LA GY/OS	LF	M	2		4		2		2		3		1					14	8
Frankoromanistik/Französisch	BA LA GY/OS	LF	W	15		12	1	7	2	9	4	7	2	1		3	1	2	66	37
		Ges		17		16	1	9	2	11	4	10	2	2		3	1	2	80	45
Frankoromanistik/Französisch	FWmP	KF	M							1								1	2	
Frankoromanistik/Französisch	FWmP	KF	W	2		1	1			3				2				2	11	4
		Ges		2		1	1			4				2				3	13	4
Frankoromanistik/Französisch	FWmP	PF	M	1			1											1	3	2
Frankoromanistik/Französisch	FWmP	PF	W	3							1					1			5	3
		Ges		4			1				1					1		1	8	5
Französisch	M.ED. GY/OS	LF	M	2		2		1		1									6	4
Französisch	M.ED. GY/OS	LF	W	12		18	1	8		15	1	2		1	1				59	31
		Ges		14		20	1	9		16	1	2		1	1				65	35
Hispanistik/Spanisch	BA LA GY/OS	LF	M	5		7		3		4		1	1	2				1	24	15
Hispanistik/Spanisch	BA LA GY/OS	LF	W	12		19	1	12	2	12		11		6		3		3	81	46
		Ges		17		26	1	15	2	16		12	1	8		3		4	105	61
Hispanistik/Spanisch	FWmP	KF	M	1				1		1		1							4	2
Hispanistik/Spanisch	FWmP	KF	W	4	1	3		1		2		1	1		1		1		15	9
		Ges		5	1	3		2		3		2	1		1		1		19	11
Hispanistik/Spanisch	FWmP	PF	M	1		1				1									3	2
Hispanistik/Spanisch	FWmP	PF	W	3		2				1		3	1					1	11	5
		Ges		4		3				2		3	1					1	14	7
Language Sciences	Master		M		1							1		1					3	1
Language Sciences	Master		W	3		1	2	2		1				1				1	12	6
		Ges		3	1	1	2	2		1		1		2				1	15	7
Linguistik/Language Sciences	FWmP	KF	M	1		3				3		1		1					9	4
Linguistik/Language Sciences	FWmP	KF	W	6		8		4		7		1	1	3		2		2	34	18
		Ges		7		11		4		10		2	1	4		2		2	43	22

Fortsetzung: Studienfälle nach Fachsemestern

Fachbereich 10				Fachsemester														Ges	RSZ	
Studiengang	Abschluss	G		1	2	3	4	5	6	7	8	9	10	11	12	13	14			>14
Linguistik/Language Sciences	FWmP	PF	M	5		3		2				2						3	15	10
Linguistik/Language Sciences	FWmP	PF	W	13		7		8	1	4		10		3	1	4		7	58	29
Ges				18		10		10	1	4		12		3	1	4		10	73	39
Romanistik International	Master		W				1						1						2	1
Romanistik International Dual Degree Madrid	Master		W					1											1	
Ges							1	1					1						3	1
Spanisch	M.ED. GY/OS	LF	M	3		3		5		2								1	14	6
Spanisch	M.ED. GY/OS	LF	W	15		12	2	11		5		2							47	29
Ges				18		15	2	16		7		2						1	61	35
Transnationale Literaturwissenschaft	Master		M			1		4	1	1		3						1	11	1
Transnationale Literaturwissenschaft	Master		W	9	2	6	1	6		3		3		3		3		2	38	18
Ges				9	2	7	1	10	1	4		6		3		3		3	49	19

Studienfälle im FB 10: 3385

2. Studienfälle nach Hochschulesemestern im WS 23/24

Fachbereich 10				Hochschulesemester														Ges	RSZ	
Studiengang	Abschluss	G		1	2	3	4	5	6	7	8	9	10	11	12	13	14			>14
Deutsch/Germanistik	BA LA Ber.	LF	M	1				1											1	16
Deutsch/Germanistik	BA LA Ber.	LF	W	1		1	1	5		5	1	1							1	16
Ges				2		1	1	6		5	1	1							1	18
Deutsch/Germanistik	BA LA GY/OS	LF	M	10	1	15	2	9	1	12	1	7	1	10	1	4	2	16	92	
Deutsch/Germanistik	BA LA GY/OS	LF	W	28	3	24	2	30		30	3	17	2	14		12	1	29	195	
Ges				38	4	39	4	39	1	42	4	24	3	24	1	16	3	45	287	
Deutsch/Germanistik	BA LA IP GY/OS	LF	M	3		3		2		1		1	1						2	13
Deutsch/Germanistik	BA LA IP GY/OS	LF	W	8	1	17	1	9	1	5		3		2		1	1	7	56	
Ges				11	1	20	1	11	1	6		4	1	2		1	1	9	69	
Deutsch/Germanistik	BA LA IP Primar	EF	M	1		1													2	
Deutsch/Germanistik	BA LA IP Primar	EF	W	10										1		1			13	
Ges				11		1								1		1			1	15
Deutsch/Germanistik	BA LA IP Primar	MF	M	2		1													3	
Deutsch/Germanistik	BA LA IP Primar	MF	W	16		1						1							18	
Ges				18		2						1							21	
Deutsch/Germanistik	BiPEB	EF	M	7		3		9	1	5		2		7		3		3	40	
Deutsch/Germanistik	BiPEB	EF	W	24	1	27	2	25		10		11		2	1	3		9	115	
Ges				31	1	30	2	34	1	15		13		9	1	6		12	155	
Deutsch/Germanistik	BiPEB	UF	M	5	1	15	3	6	1	2		4	1	3	1		1	8	48	
Deutsch/Germanistik	BiPEB	UF	W	55	1	66	3	47	5	43	3	24	4	14	1	13	3	27	309	
Ges				60	2	81	3	53	6	45	3	28	5	17	2	13	4	35	357	
Deutsch/Germanistik	FWmP	KF	D						1										1	
Deutsch/Germanistik	FWmP	KF	M	1		2				2		1			1	2		3	12	
Deutsch/Germanistik	FWmP	KF	W	12	1	9		11	1	14		5		3	5			9	70	
Ges				13	1	11		11	2	16		6		3	1	7		12	83	
Deutsch/Germanistik	FWmP	PF	M	1		2		3		4		1			4	1		7	23	
Deutsch/Germanistik	FWmP	PF	W	16		19		15		15	3	10	3	7	1	3		21	113	
Ges				17		21		18		19	3	11	3	7	1	7		28	136	
Deutsch/Germanistik	Master		M	1										1				7	9	
Deutsch/Germanistik	Master		W			1						2		5		5	1	20	34	
Ges				1		1						2		6		5	1	27	43	
Deutsch/Germanistik	M.ED. Ber.		M						1				1					2	4	
Deutsch/Germanistik	M.ED. Ber.		W						1	3				1			1	7	13	
Ges									2	3			1		1		1	9	17	
Deutsch/Germanistik	M.ED. Grund	EF	M							3		4		1	1		1	14	24	
Deutsch/Germanistik	M.ED. Grund	EF	W							6		25	3	6	1	7	1	17	66	
Ges										9		29	3	7	2	7	2	31	90	
Deutsch/Germanistik	M.ED. Grund	UF	M							1		4		2		7		12	26	
Deutsch/Germanistik	M.ED. Grund	UF	W							6	2	24	2	20	3	26	1	36	120	
Ges										7	2	28	2	22	3	33	1	48	146	
Deutsch/Germanistik	M.ED. GY/OS	LF	M							1		6		4		10	2	27	50	
Deutsch/Germanistik	M.ED. GY/OS	LF	W							5		15	1	22	2	31	1	62	139	
Ges										6		21	1	26	2	41	3	89	189	

Fortsetzung: Studienfälle nach Hochschulsesemestern

Fachbereich 10				Hochschulsesemester														Ges		
				1	2	3	4	5	6	7	8	9	10	11	12	13	14		>14	
Studiengang	Abschluss	G																		
Deutsch/Germanistik	M.ED. IP Grund	EF	M																1	1
Deutsch/Germanistik	M.ED. IP Grund	EF	W																1	1
		Ges																	2	2
Deutsch/Germanistik	M.ED. IP Grund	UF	M							1		2	2	3					11	19
Deutsch/Germanistik	M.ED. IP Grund	UF	W							17		31	2	10		8			31	97
		Ges								18		33	2	13		8			42	116
Deutsch/Germanistik	M.ED. IP GY/OS	LF	M							1		1								2
Deutsch/Germanistik	M.ED. IP GY/OS	LF	W							5		5	1	3		3	1	3	3	21
		Ges								6		6	1	3		3	1	3	3	23
English-Speaking Cultures/Englisch	BA LA GY/OS	LF	M	19		28	2	16	1	11	3	8	9	4	7			7	115	
English-Speaking Cultures/Englisch	BA LA GY/OS	LF	W	47	3	46	1	36	21	2	20	5	14	8	2	19		19	224	
		Ges		66	3	74	3	52	1	32	5	28	5	23	4	15	2	26	339	
English-Speaking Cultures/Englisch	BA LA IP GY/OS	LF	M	1						1			1						3	3
English-Speaking Cultures/Englisch	BA LA IP GY/OS	LF	W	6		4		3		4		4	3		1			3	28	
		Ges		7		4		3		5		4	4		1			3	31	
English-Speaking Cultures/Englisch	BiPEB	EF	W			1				1						1		1	4	4
		Ges				1				1						1		1	1	4
English-Speaking Cultures/Englisch	BiPEB	UF	M	4	1			1					1						7	7
English-Speaking Cultures/Englisch	BiPEB	UF	W	6	1	6	2	3	1	5		3	1		2			1	31	38
		Ges		10	2	6	2	4	1	5		3	2		2			1	38	
English-Speaking Cultures/Englisch	FWmP	KF	M	3	1	3		2		3		3	1					6	22	
English-Speaking Cultures/Englisch	FWmP	KF	W	24	1	18	1	17	1	11	4	8	1	6	1	5		5	103	
		Ges		27	2	21	1	19	1	14	4	11	1	7	1	5		11	125	
English-Speaking Cultures/Englisch	FWmP	PF	M	4		4		2		6		2	3	1	2	1	6	31	31	
English-Speaking Cultures/Englisch	FWmP	PF	W	29	2	24	2	21	25	1	10	1	6	1	7	2	7	138	138	
		Ges		33	2	28	2	23	31	1	12	1	9	2	9	3	13	169		
English-Speaking Cultures/Englisch	Master		M	33	2	20		12		9	1	3		1		1	2	84	84	
English-Speaking Cultures/Englisch	Master		W	46		25	1	19	4		6		5		1	1	8	116	116	
		Ges		79	2	45	1	31	13	1	9		6		2	1	10	200		
English-Speaking Cultures/Englisch	M.ED. Ber.		M												1		3	4	1	
English-Speaking Cultures/Englisch	M.ED. Ber.		W												1			1	1	
		Ges													1		1	3	5	
English-Speaking Cultures/Englisch	M.ED. Grund	UF	M							1		1					1	1	1	
English-Speaking Cultures/Englisch	M.ED. Grund	UF	W							1		1			2		2	5	6	
		Ges								1		1			2		1	6	6	
English-Speaking Cultures/Englisch	M.ED. GY/OS	LF	M									5	6	1	7		21	40	40	
English-Speaking Cultures/Englisch	M.ED. GY/OS	LF	W							3		21	1	17	1	20	39	102	102	
		Ges								3		26	1	23	2	27	60	142		
English-Speaking Cultures/Englisch	M.ED. IP Grund	EF	M							1		2					2	2	2	
English-Speaking Cultures/Englisch	M.ED. IP Grund	EF	W							1		2		1			1	5	5	
		Ges								1		2		1			3	7	7	
English-Speaking Cultures/Englisch	M.ED. IP GY/OS	LF	M									2			1		1	3	1	
English-Speaking Cultures/Englisch	M.ED. IP GY/OS	LF	W									2					1	3	4	
		Ges										2			1		1	4	4	
Frankoromanistik/Französisch	BA LA GY/OS	LF	M	1		2		2		1	2	3	1	2				14	14	
Frankoromanistik/Französisch	BA LA GY/OS	LF	W	9		14	2	6		9	9	1	3		4		9	66	66	
		Ges		10		16	2	8		10	2	12	2	5		4	9	80		
Frankoromanistik/Französisch	FWmP	KF	M							1							1	2	2	
Frankoromanistik/Französisch	FWmP	KF	W	1		2				3		1		2			2	11	11	
		Ges		1		2				4		1		2			3	13	13	
Frankoromanistik/Französisch	FWmP	PF	M					1									3	3	3	
Frankoromanistik/Französisch	FWmP	PF	W	2				1				1			1		5	5	5	
		Ges		2				1				1			1		3	8	8	
Frankoromanistik/Französisch	M.ED. GY/OS	LF	M							4		9	3				2	6	6	
Frankoromanistik/Französisch	M.ED. GY/OS	LF	W							4		9	9	1	14		22	59	59	
		Ges								4		10	12	1	14		24	65	65	
Hispanistik/Spanisch	BA LA GY/OS	LF	M	2		7		3		4		2	1	1			4	24	24	
Hispanistik/Spanisch	BA LA GY/OS	LF	W	8		9		17		12	3	11		8	1	5	7	81	81	
		Ges		10		16		20		16	3	11	1	9	1	5	11	105	105	
Hispanistik/Spanisch	FWmP	KF	M					1				1				1	1	4	4	
Hispanistik/Spanisch	FWmP	KF	W	2		3	1	2		1		1			3		2	15	15	
		Ges		2		3	1	3		1		2			4		3	19	19	
Hispanistik/Spanisch	FWmP	PF	M			2				1								3	3	
Hispanistik/Spanisch	FWmP	PF	W	2		2				1		2					2	11	11	
		Ges		2		4				2		2		2			2	14	14	

Fortsetzung: Studienfälle nach Hochschulsesemestern

Fachbereich 10				Hochschulsesemester														Ges				
				1	2	3	4	5	6	7	8	9	10	11	12	13	14		>14			
Language Sciences	Master		M																		2	3
Language Sciences	Master		W			1				1											9	12
			Ges			1				1				1							11	15
Linguistik/Language Sciences	FWmP	KF	M		1	2				1		2		1							2	9
Linguistik/Language Sciences	FWmP	KF	W	4		9		4		7		1		3			2				4	34
			Ges	4	1	11		4		8		3		4			2				6	43
Linguistik/Language Sciences	FWmP	PF	M	4		2		1		1		2		1							4	15
Linguistik/Language Sciences	FWmP	PF	W	11		3	1	8		5		13		3			7				7	58
			Ges	15		5	1	9		6		15		4			7				11	73
Romanistik International	Master		W																		2	2
			Ges																		2	2
Romanistik International DD Madrid	Master		W					1														1
			Ges					1														1
Spanisch	M.ED. GY/OS	LF	M							1		2		1			4				6	14
Spanisch	M.ED. GY/OS	LF	W							5		7	2	11	1		4	1			16	47
			Ges							6		9	2	12	1		8	1			22	61
Transnationale Literaturwissenschaft	Master		M									2		2	1						6	11
Transnationale Literaturwissenschaft	Master		W	2				1		1		5		6			3	3			17	38
			Ges	2				1		1		7		8	1		3	3			23	49

Studienfälle im FB 10: 3385

3. Studienfälle nach Alter im WS 23/24

Fachbereich 10				Gesamt		1 FS		1 HS	
Fach	Abschluss			Anz	Alter	Anz	Alter	Anz	Alter
Deutsch/Germanistik	BA LA Ber.	LF		18	29,05	3	27,56	2	25,28
Deutsch/Germanistik	BA LA GY/OS	LF		287	25,40	68	22,67	38	21,10
Deutsch/Germanistik	BA LA IP GY/OS	LF		69	25,44	20	24,03	11	22,83
Deutsch/Germanistik	BA LA IP Primar	EF		15	22,98	15	22,98	11	20,63
Deutsch/Germanistik	BA LA IP Primar	MF		21	21,55	21	21,55	18	21,24
Deutsch/Germanistik	BiPEB	EF		155	24,08	39	21,14	31	20,67
Deutsch/Germanistik	BiPEB	UF		357	24,19	83	22,16	60	21,20
Deutsch/Germanistik	FWmP	KF		83	24,47	16	21,96	13	21,69
Deutsch/Germanistik	FWmP	PF		136	25,73	30	21,48	17	20,11
Deutsch/Germanistik	Master			43	28,85	8	25,82	1	27,78
Deutsch/Germanistik	M.ED. Grund	EF		90	27,69	25	25,16		
Deutsch/Germanistik	M.ED. Grund	UF		146	27,54	34	25,71		
Deutsch/Germanistik	M.ED. GY/OS	LF		189	28,63	50	26,99		
Deutsch/Germanistik	M.ED. IP Grund	EF		2	30,47				
Deutsch/Germanistik	M.ED. IP Grund	UF		116	28,04	30	26,47		
Deutsch/Germanistik	M.ED. IP GY/OS	LF		23	27,00	14	27,18		
English-Speaking Cultures/Englisch	BA LA GY/OS	LF		339	23,99	101	21,50	66	20,48
English-Speaking Cultures/Englisch	BA LA IP GY/OS	LF		31	23,95	11	22,18	7	21,27
English-Speaking Cultures/Englisch	BiPEB	EF		4	25,16				
English-Speaking Cultures/Englisch	BiPEB	UF		38	22,81	13	20,85	10	20,77
English-Speaking Cultures/Englisch	FWmP	KF		125	23,60	41	21,80	27	20,33
English-Speaking Cultures/Englisch	FWmP	PF		169	23,77	44	21,73	33	20,50
English-Speaking Cultures/Englisch	Master			200	27,80	84	27,80	79	27,98
English-Speaking Cultures/Englisch	M.ED. Ber.			5	32,32				
English-Speaking Cultures/Englisch	M.ED. Grund	UF		6	26,01	2	25,86		
English-Speaking Cultures/Englisch	M.ED. GY/OS	LF		142	27,86	30	25,25		
English-Speaking Cultures/Englisch	M.ED. IP Grund	EF		7	29,62	1	22,90		
English-Speaking Cultures/Englisch	M.ED. IP GY/OS	LF		4	25,88	2	24,15		
Frankoromanistik/Französisch	BA LA GY/OS	LF		80	26,05	17	22,40	10	20,28
Frankoromanistik/Französisch	FWmP	KF		13	24,36	2	20,91	1	21,31
Frankoromanistik/Französisch	FWmP	PF		8	29,22	4	27,06	2	21,16
Frankoromanistik/Französisch	M.ED. GY/OS	LF		65	28,14	14	26,69		

Fortsetzung: Studienfälle nach Alter

Fachbereich 10				Gesamt		1 FS		1 HS	
Fach	Abschluss			Anz	Alter	Anz	Alter	Anz	Alter
Hispanistik/Spanisch	BA LA GY/OS	LF		105	25,46	17	23,48	10	22,05
Hispanistik/Spanisch	FWmP	KF		19	26,00	5	29,48	2	22,11
Hispanistik/Spanisch	FWmP	PF		14	30,35	4	21,13	2	19,88
Language Sciences	Master			15	33,46	3	32,03		
Linguistik/Language Sciences	FWmP	KF		43	24,03	7	21,07	4	20,74
Linguistik/Language Sciences	FWmP	PF		73	26,56	18	21,55	15	21,26
Romanistik International	Master			2	46,85				
Romanistik International DD Madrid	Master			1	29,03				
Spanisch	M.ED. GY/OS	LF		61	29,10	18	27,53		
Transnationale Literaturwissenschaft	Master			49	27,93	9	27,00	2	30,82

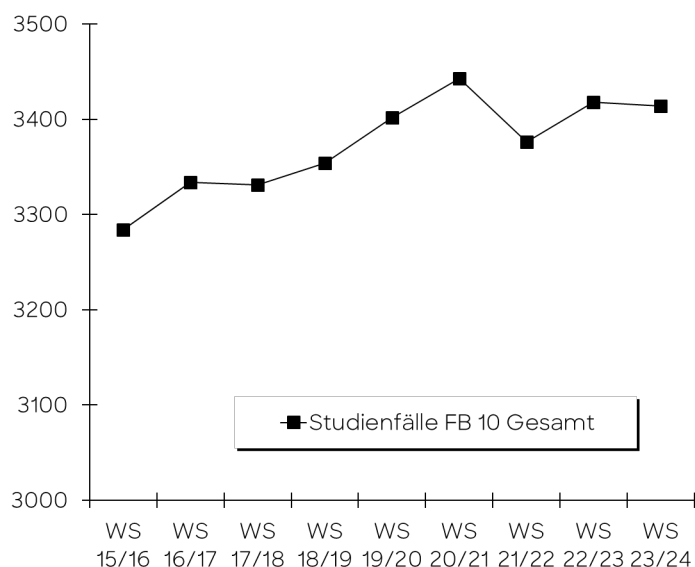
4. Studienfallentwicklung vom WS 15/16 – WS 23/24

a) Studienfälle insgesamt

		WS 15/16	WS 16/17	WS 17/18	WS 18/19	WS 19/20	WS 20/21	WS 21/22	WS 22/23	WS 23/24
Studienfälle FB 10 Gesamt	Ges	3284	3334	3331	3354	3402	3443	3376	3418	3414
	D									1
	M	695	729	740	742	760	765	768	807	797
	W	2589	2605	2591	2612	2642	2678	2608	2611	2616
Deutsch/Germanistik		1753	1795	1793	1790	1845	1823	1817	1814	1777
Bachelor	Ges	1188	1211	1245	1293	1335	1253	1192	1174	1141
	D									1
	M	271	282	275	269	281	264	266	261	235
Master	W	917	929	970	1024	1054	989	926	913	905
	Ges	550	565	530	479	493	553	612	626	626
	M	79	83	96	97	87	95	108	117	135
Promotion	W	471	482	434	382	406	458	504	509	491
	Ges	15	19	18	18	17	17	13	14	10
	M	4	6	5	4	5	5	5	4	3
W	11	13	13	14	12	12	8	10	7	
Englisch/Anglistik		698	715	729	813	827	890	907	978	1079
Bachelor	Ges	560	582	588	664	643	651	618	659	706
	M	153	151	156	179	180	180	170	183	178
	W	407	431	432	485	463	471	448	476	528
Master	Ges	125	118	125	132	171	227	275	306	364
	M	36	33	38	37	38	61	81	106	132
	W	89	85	87	95	133	166	194	200	232
Promotion	Ges	13	15	16	17	13	12	14	13	9
	M	2	4	4	5	3	1	1	2	2
	W	11	11	12	12	10	11	13	11	7
Französisch		310	282	287	263	251	248	212	193	167
Bachelor	Ges	238	208	208	187	178	174	148	129	101
	M	34	40	36	32	32	34	34	31	19
	W	204	168	172	155	146	140	114	98	82
Master	Ges	72	74	71	65	68	71	64	63	65
	M	5	5	9	10	10	9	5	6	6
	W	67	69	62	55	58	62	59	57	59
Promotion	Ges			8	11	5	3		1	1
	M			1	2	1	1			1
	W			7	9	4	2		1	

Fortsetzung: Studienfälle insgesamt

		WS 15/16	WS 16/17	WS 17/18	WS 18/19	WS 19/20	WS 20/21	WS 21/22	WS 22/23	WS 23/24
Linguistik / Language Sciences		207	207	195	184	193	181	154	149	140
Bachelor	Ges	162	166	161	155	166	160	137	129	116
	M	39	50	38	32	46	35	27	29	24
	W	123	116	123	123	120	125	110	100	92
Master	Ges	31	26	25	20	18	14	10	12	15
	M	2	2	3	2	3	3	3	2	3
	W	29	24	22	18	15	11	7	10	12
Promotion	Ges	14	15	9	9	9	7	7	8	9
	M	5	4	3	2	3	2	3	3	3
	W	9	11	6	7	6	5	4	5	6
Romanistik International					3	8	6	5	5	3
Master	Ges				3	8	6	5	5	3
	M				1	3	2	1		
	W				2	5	4	4	5	3
Spanisch		248	255	271	252	236	252	232	232	199
Bachelor	Ges	166	183	201	191	181	194	168	168	138
	M	39	41	53	51	44	51	36	36	31
	W	127	142	148	140	137	143	132	132	107
Master	Ges	82	72	70	61	55	58	64	64	61
	M	15	17	17	14	15	12	14	14	14
	W	67	55	53	47	40	46	50	50	47
Transnat. Literaturwiss.		63	68	56	49	42	43	49	47	49
Master	Ges	63	68	56	49	42	43	49	47	49
	M	9	7	6	5	9	10	14	13	11
	W	54	61	50	44	33	33	35	34	38



b) Studienfälle im 1. Fachsemester

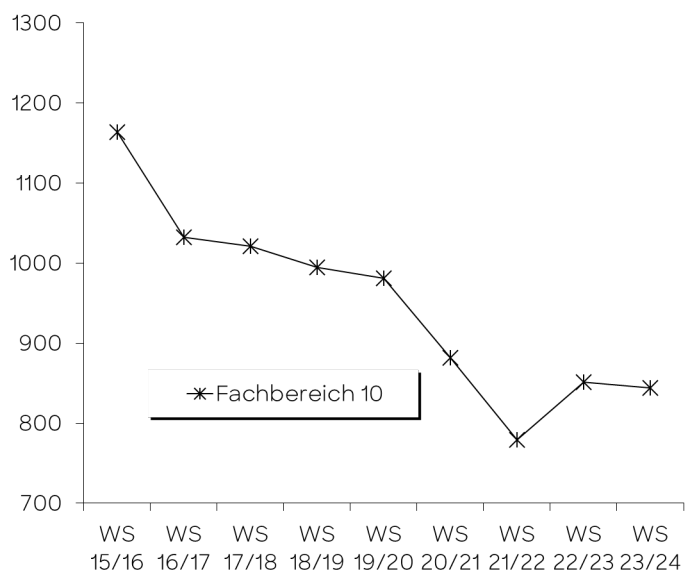
Studiengang	Abschluss		WS	WS	WS	WS	WS	WS	WS	WS	WS
			15/16	16/17	17/18	18/19	19/20	20/21	21/22	22/23	23/24
Germanistik/Deutsch	BA BiPEb EF	M	8	13	7	10	16	9	15	5	9
		W	40	41	52	34	42	23	28	36	30
		Ges	48	54	59	44	58	32	43	41	39
Germanistik/Deutsch	BA BiPEb UF	M	22	24	27	17	21	8	15	15	10
		W	93	106	103	106	113	89	72	89	73
		Ges	115	130	130	123	134	97	87	104	83
Germanistik/Deutsch	BA FWmP KF	M	10	6	8	4	4	5	2	6	1
		W	29	28	31	29	20	23	20	15	15
		Ges	39	34	39	33	24	28	22	21	16
Germanistik/Deutsch	BA FWmP PF	M	5	12	13	10	9	9	7	7	2
		W	53	49	51	47	44	48	19	30	28
		Ges	58	61	64	57	53	57	26	37	30
Germanistik/Deutsch	BA LA Gym/OS LF	M	29	28	30	30	22	15	21	18	21
		W	83	67	79	70	56	42	62	39	47
		Ges	112	95	109	100	78	57	83	57	68
Germanistik	Master	M	5		1	5	2	3	2		1
		W	13	7	6	9	10	7	5	5	7
		Ges	18	7	7	14	12	10	7	5	8
Germanistik/Deutsch	M.Ed.Grund EF	M	1		4	4	1	6	5	5	5
		W	19	11	10	20	24	22	21	24	20
		Ges	20	11	14	24	25	28	26	29	25
Germanistik/Deutsch	M.Ed.Grund UF	M	7	2	4	7	6	5	6	5	8
		W	31	34	34	34	42	42	45	33	26
		Ges	38	36	38	41	48	47	51	38	34
Germanistik/Deutsch	M.Ed.Inkl.P/SP EF	M			1					4	
		W	4	2	1	1	2	2	1	13	
		Ges	4	2	2	1	2	2	1	17	
Germanistik/Deutsch	M.Ed.Inkl.P/SP UF	M	6	7	4	2	5	2	6	7	3
		W	68	44	25	20	20	29	26	29	27
		Ges	74	51	29	22	25	31	32	36	30
Germanistik/Deutsch	M.Ed.IP Gym/OS LF	M									1
		W									13
		Ges									14
Germanistik/Deutsch	M.Ed.Gym/OS LF	M	12	16	15	10	13	7	9	10	18
		W	36	33	43	45	41	39	38	28	32
		Ges	48	49	58	55	54	46	47	38	50
English Speaking Cultures	BA BiPEb EF	M		2							
		W	13	6	6	3	5	3		1	
		Ges	13	8	6	3	5	3		1	
English Speaking Cultures	BA BiPEb UF	M	3		2	4	3	2	1	1	5
		W	10	9	5	4	5	11	8	9	8
		Ges	13	9	7	8	8	13	9	10	13
English Speaking Cultures	BA FWmP KF	M	18	13	6	8	8	9	3	6	6
		W	33	34	24	38	27	26	24	24	35
		Ges	51	47	30	46	35	35	27	30	41

Fortsetzung: Studienfälle im 1. Fachsemester

Studiengang	Abschluss		WS 15/16	WS 16/17	WS 17/18	WS 18/19	WS 19/20	WS 20/21	WS 21/22	WS 22/23	WS 23/24
English Speaking Cultures	BA FWmP PF	M	16	16	7	15	8	11	10	11	4
		W	54	47	36	52	35	46	30	46	40
		Ges	70	63	43	67	43	57	40	57	44
English Speaking Cultures	BA LA IP Gym/OS LF	M									1
		W									10
		Ges									
English Speaking Cultures	BA LA Gym/OS LF	M	23	19	37	38	33	25	25	41	28
		W	59	66	67	53	58	46	40	49	73
		Ges	82	85	104	91	91	71	65	90	101
English Speaking Cultures	M.Ed.Grund UF	M				1					
		W		5	3	2	7	3	2		2
		Ges		5	3	3	7	3	2		2
English Speaking Cultures	M.Ed.IP Grund EF	M									
		W									1
		Ges									
English Speaking Cultures	M.Ed.IP Gym/OS LF	M									
		W									2
		Ges									
English Speaking Cultures	M.Ed.Gym/OS LF	M	5	4	8	10	6	5	11	13	7
		W	11	20	19	19	28	20	32	19	23
		Ges	16	24	27	29	34	25	43	32	30
E-SC	Master	M				3	9	18	16	29	35
		W				23	23	20	28	31	49
		Ges				26	32	38	44	60	84
Frankoromanist./Franzö.	BA FWmP KF	M	2	4	2		1	1			
		W	19	6	2	9	2	5	2	3	2
		Ges	21	10	4	9	3	6	2	3	2
Frankoromanist./Franzö.	BA FWmP PF	M	1	2	1		2	1		1	1
		W	8	8	8	6	6	5	4	4	3
		Ges	9	10	9	6	8	6	4	5	4
Frankoromanist./Franzö.	BA LA Gym/OS LF	M	12	7	8	9	5	5	5	5	2
		W	65	44	49	22	33	21	15	13	15
		Ges	77	51	57	31	38	26	20	18	17
Frankoromanist./Franzö.	M.Ed.Gym/OS LF	M		1	5	4	2	2	1	3	2
		W	23	19	10	18	20	18	7	14	12
		Ges	23	20	15	22	22	20	8	17	14
Hispanistik/Spanisch	BA FWmP KF	M	2	1		1	4	3	1	1	1
		W	5	7	8	8	6	3	3	10	4
		Ges	7	8	8	9	10	6	4	11	5
Hispanistik/Spanisch	BA FWmP PF	M		3	5	2	1	4		1	1
		W	6	8	3	4	3	7	3	2	3
		Ges	6	11	8	6	4	11	3	3	4
Hispanistik/Spanisch	BA LA Gym/OS LF	M	6	11	14	9	7	13	5	9	5
		W	30	32	40	29	32	32	21	25	12
		Ges	36	43	54	38	39	45	26	34	17

Fortsetzung: Studienfälle im 1. Fachsemester

Studiengang	Abschluss		WS	WS	WS	WS	WS	WS	WS	WS	WS
			15/16	16/17	17/18	18/19	19/20	20/21	21/22	22/23	23/24
Hispanistik/Spanisch	M.Ed.Gym/OS LF	M	3	4	4	5	6	3	5	2	3
		W	14	15	13	12	12	15	12	13	15
		Ges	17	19	17	17	18	18	17	15	18
Language Sciences	Master	M	2		2	2	1				
		W	12	7	6	3		1		1	3
		Ges	14	7	8	5	1	1		1	3
Linguistik	BA FWmP KF	M	4	12	4	2	7	6		3	1
		W	26	18	20	27	5	13	12	10	6
		Ges	30	30	24	29	12	19	12	13	7
Linguistik	BA FWmP PF	M	10	9	2	3	9	3	5	4	5
		W	26	17	28	15	28	25	11	12	13
		Ges	36	26	30	18	37	28	16	16	18
Romanistik International	Master	M				1	2				
		W				2	3	1	1		
		Ges				3	5	1	1		
Transnat.Literaturwiss.	Master	M	2	5	1	3	3	1	3	1	
		W	18	15	14	9	8	4	6	7	9
		Ges	20	20	15	12	11	5	9	8	9
Fachbereich 10		M	224	222	223	220	216	185	179	214	186
	W	940	810	798	775	765	697	600	637	658	
	Ges	1164	1032	1021	995	981	882	779	851	844	



5. Studienfallkohorten bis zum WS 21/22

English Speaking C. BA BiPeB EF	Fachsemester								
	Abbruch oder Wechsel in RSZ						>RSZ		
	1	2	3	4	5	6	7	8	9
Kohorte 16/17	8	9	7	6	6	6	4	4	
Schwund in %		-13%	13%	25%	25%	25%	50%	50%	100%
Kohorte 17/18	6	6	6	5	5	5	100%	100%	100%
Schwund in %				17%	17%	17%			
Kohorte 18/19	3	2	2	2	2	2	2	2	2
Schwund in %		33%	33%	33%	33%	33%	33%	33%	33%
Kohorte 19/20	5	5	5	5	3	3	3		
Schwund in %					40%	40%	40%	100%	100%
Kohorte 20/21	3	3	2	2	2	2	1		
Schwund in %			33%	33%	33%	33%	67%		

English Speaking C. BA FWmP KF	Fachsemester								
	Abbruch oder Wechsel in RSZ						>RSZ		
	1	2	3	4	5	6	7	8	9
Kohorte 16/17	47	45	25	26	24	23	16	16	9
Schwund in %		4%	47%	45%	49%	51%	66%	66%	81%
Kohorte 17/18	30	24	20	20	18	16	15	15	8
Schwund in %		20%	33%	33%	40%	47%	50%	50%	73%
Kohorte 18/19	46	39	28	26	24	25	20	18	13
Schwund in %		15%	39%	43%	48%	46%	57%	61%	72%
Kohorte 19/20	35	28	23	22	20	20	18	16	11
Schwund in %		20%	34%	37%	43%	43%	49%	54%	69%
Kohorte 20/21	35	33	25	22	19	18	16		
Schwund in %		6%	29%	37%	46%	49%	54%		
Kohorte 21/22	27	26	18	18	19				
Schwund in %		4%	33%	33%	30%				

English Speaking C. BA FWmP PF	Fachsemester								
	Abbruch oder Wechsel in RSZ						>RSZ		
	1	2	3	4	5	6	7	8	9
Kohorte 16/17	63	52	36	30	26	24	20	17	12
Schwund in %		17%	43%	52%	59%	62%	68%	73%	81%
Kohorte 17/18	43	37	24	23	17	15	15	15	13
Schwund in %		14%	44%	47%	60%	65%	65%	65%	70%
Kohorte 18/19	67	59	45	37	29	26	20	19	14
Schwund in %		12%	33%	45%	57%	61%	70%	72%	79%
Kohorte 19/20	43	36	25	23	20	20	18	18	11
Schwund in %		16%	42%	47%	53%	53%	58%	58%	74%
Kohorte 20/21	57	55	37	36	32	33	29		
Schwund in %		4%	35%	37%	44%	42%	49%		
Kohorte 21/22	40	37	26	26	25				
Schwund in %		8%	35%	35%	38%				

English Speaking C. BA LA Gy/OS	Fachsemester								
	Abbruch oder Wechsel in RSZ						>RSZ		
	1	2	3	4	5	6	7	8	9
Kohorte 16/17	85	80	67	65	60	60	42	41	29
Schwund in %		6%	21%	24%	29%	29%	51%	52%	66%
Kohorte 17/18	104	103	91	86	79	68	61	53	29
Schwund in %		1%	13%	17%	24%	35%	41%	49%	72%
Kohorte 18/19	91	86	65	64	52	48	35	32	20
Schwund in %		5%	29%	30%	43%	47%	62%	65%	78%
Kohorte 19/20	91	86	74	72	64	63	49	48	23
Schwund in %		5%	19%	21%	30%	31%	46%	47%	75%
Kohorte 20/21	71	69	62	58	52	51	41		
Schwund in %		3%	13%	18%	27%	28%	42%		
Kohorte 21/22	65	68	60	60	54				
Schwund in %		-5%	8%	8%	17%				

Englisch M. Ed Gy/OS	Fachsemester						
	<= RSZ				>RSZ		
	1	2	3	4	5	6	7
Kohorte 16/17	24	34	31	28	16	8	4
Schwund in %		-42%	-29%	-17%	33%	67%	83%
Kohorte 17/18	27	31	31	31	19	13	11
Schwund in %		-15%	-15%	-15%	30%	52%	59%
Kohorte 18/19	29	32	30	29	21	15	11
Schwund in %		-10%	-3%		28%	48%	62%
Kohorte 19/20	34	40	40	40	34	24	13
Schwund in %		-18%	-18%	-18%		29%	62%
Kohorte 20/21	25	34	36	33	31	24	15
Schwund in %		-36%	-44%	-32%	-24%	4%	40%
Kohorte 21/22	42	50	48	47	41		
Schwund in %		-19%	-14%	-12%	2%		

Fortsetzung: Studienfallkohorten

Frankoromanist BA FWmP KF	Fachsemester								
	Abbruch oder Wechsel in RSZ						>RSZ		
	1	2	3	4	5	6	7	8	9
Kohorte 16/17	10	11	7	6	4	4	4	4	3
Schwund in %		-10%	30%	40%	60%	60%	60%	60%	70%
Kohorte 17/18	4	5	4	3	2	2	2	2	
Schwund in %		-25%		25%	50%	50%	50%	50%	100%
Kohorte 18/19	9	7	6	5	3	3	2	2	2
Schwund in %		22%	33%	44%	67%	67%	78%	78%	78%
Kohorte 19/20	3	4	2	2	2	2	2	2	
Schwund in %		-33%	33%	33%	33%	33%	33%	33%	100%
Kohorte 20/21	6	7	6	5	5	5	4		
Schwund in %		-17%		17%	17%	17%	33%		

Frankoromanist BA FWmP PF	Fachsemester								
	Abbruch oder Wechsel in RSZ						>RSZ		
	1	2	3	4	5	6	7	8	9
Kohorte 16/17	10	9	7	7	4	4	3	3	2
Schwund in %		10%	30%	30%	60%	60%	70%	70%	80%
Kohorte 17/18	9	7	3	3	4	3	3	2	1
Schwund in %		22%	67%	67%	56%	67%	67%	78%	89%
Kohorte 18/19	6	5	2	2	1	1			
Schwund in %		17%	67%	67%	83%	83%	100%	100%	100%
Kohorte 19/20	8	7	4	2	1	1	1	1	1
Schwund in %		13%	50%	75%	88%	88%	88%	88%	88%
Kohorte 20/21	6	5	2	2	1	1			
Schwund in %		17%	67%	67%	83%	83%	100%		

Frankoromanist BA LA Gy/OS	Fachsemester								
	Abbruch oder Wechsel in RSZ						>RSZ		
	1	2	3	4	5	6	7	8	9
Kohorte 16/17	51	47	36	36	27	28	21	16	9
Schwund in %		8%	29%	29%	47%	45%	59%	69%	82%
Kohorte 17/18	57	50	43	40	35	34	30	26	14
Schwund in %		12%	25%	30%	39%	40%	47%	54%	75%
Kohorte 18/19	31	29	22	21	19	17	13	12	5
Schwund in %		6%	29%	32%	39%	45%	58%	61%	84%
Kohorte 19/20	38	34	32	30	27	27	17	16	10
Schwund in %		11%	16%	21%	29%	29%	55%	58%	74%
Kohorte 20/21	26	26	20	18	17	17	11		
Schwund in %			23%	31%	35%	35%	58%		
Kohorte 21/22	20	22	18	17	9				
Schwund in %		-10%	10%	15%	55%				

Frankoromanistik M. Ed Gy/OS	Fachsemester						
	<= RSZ				>RSZ		
	1	2	3	4	5	6	7
Kohorte 16/17	20	25	21	19	16	6	2
Schwund in %		-25%	-5%	5%	20%	70%	90%
Kohorte 17/18	15	17	16	16	13	4	2
Schwund in %		-13%	-7%	-7%	13%	73%	87%
Kohorte 18/19	22	24	20	20	17	11	6
Schwund in %		-9%	9%	9%	23%	50%	73%
Kohorte 19/20	22	15	26	25	21	16	8
Schwund in %		32%	-18%	-14%	5%	27%	64%
Kohorte 20/21	20	27	23	23	21	18	16
Schwund in %		-35%	-15%	-15%	-5%	10%	20%
Kohorte 21/22	8	11	11	10	9		
Schwund in %		-38%	-38%	-25%	-13%		

Germanistik/Deutsch BA BiPeB EF	Fachsemester								
	Abbruch oder Wechsel in RSZ						>RSZ		
	1	2	3	4	5	6	7	8	9
Kohorte 16/17	54	53	47	46	42	40	23	15	10
Schwund in %		2%	13%	15%	22%	26%	57%	72%	81%
Kohorte 17/18	59	57	47	46	43	41	20	16	9
Schwund in %		3%	20%	22%	27%	31%	66%	73%	85%
Kohorte 18/19	44	42	39	38	35	35	16	14	9
Schwund in %		5%	11%	14%	20%	20%	64%	68%	80%
Kohorte 19/20	58	56	52	52	52	51	29	26	15
Schwund in %		3%	10%	10%	10%	12%	50%	55%	74%
Kohorte 20/21	32	32	32	30	29	28	13		
Schwund in %				6%	9%	13%	59%		
Kohorte 21/22	43	47	41	43	40				
Schwund in %		-9%	5%		7%				

Germanistik/Deutsch BA BiPeB UF	Fachsemester								
	Abbruch oder Wechsel in RSZ						>RSZ		
	1	2	3	4	5	6	7	8	9
Kohorte 16/17	130	125	119	113	109	108	60	54	33
Schwund in %		4%	8%	13%	16%	17%	54%	58%	75%
Kohorte 17/18	130	129	123	121	116	110	46	42	22
Schwund in %		1%	5%	7%	11%	15%	65%	68%	83%
Kohorte 18/19	123	117	110	98	94	92	46	41	24
Schwund in %		5%	11%	20%	24%	25%	63%	67%	80%
Kohorte 19/20	134	122	120	117	107	105	60	56	30
Schwund in %		9%	10%	13%	20%	22%	55%	58%	78%
Kohorte 20/21	97	100	96	93	87	88	44		
Schwund in %		-3%	1%	4%	10%	9%	55%		
Kohorte 21/22	87	85	77	78	68				
Schwund in %		2%	11%	10%	22%				

Fortsetzung: Studienfallkohorten

Germanistik BA FwM P KF	Fachsemester								
	Abbruch oder Wechsel in RSZ						>RSZ		
	1	2	3	4	5	6	7	8	9
Kohorte 16/17	34	32	32	22	22	22	17	17	9
Schwund in %		6%	6%	35%	35%	35%	50%	50%	74%
Kohorte 17/18	39	34	35	32	27	23	21	18	10
Schwund in %		13%	10%	18%	31%	41%	46%	54%	74%
Kohorte 18/19	33	29	24	28	27	24	19	15	11
Schwund in %		12%	27%	15%	18%	27%	42%	55%	67%
Kohorte 19/20	24	18	10	9	7	7	6	6	6
Schwund in %		25%	58%	63%	71%	71%	75%	75%	75%
Kohorte 20/21	28	28	14	13	12	13	13		
Schwund in %			50%	54%	57%	54%	54%		
Kohorte 21/22	22	19	17	16	17				
Schwund in %		14%	23%	27%	23%				

Germanistik BA FwM P PF	Fachsemester								
	Abbruch oder Wechsel in RSZ						>RSZ		
	1	2	3	4	5	6	7	8	9
Kohorte 16/17	61	58	47	41	36	34	26	21	15
Schwund in %		5%	23%	33%	41%	44%	57%	66%	75%
Kohorte 17/18	64	58	36	36	32	30	21	17	13
Schwund in %		9%	44%	44%	50%	53%	67%	73%	80%
Kohorte 18/19	57	53	40	36	30	32	20	17	11
Schwund in %		7%	30%	37%	47%	44%	65%	70%	81%
Kohorte 19/20	53	40	34	30	28	28	26	22	16
Schwund in %		25%	36%	43%	47%	47%	51%	58%	70%
Kohorte 20/21	57	52	44	40	35	33	24		
Schwund in %		9%	23%	30%	39%	42%	58%		
Kohorte 21/22	26	24	18	17	17				
Schwund in %		8%	31%	35%	35%				

Germanistik BA LA Gy/OS	Fachsemester								
	Abbruch oder Wechsel in RSZ						>RSZ		
	1	2	3	4	5	6	7	8	9
Kohorte 16/17	95	94	83	83	73	72	47	40	35
Schwund in %		1%	13%	13%	23%	24%	51%	58%	63%
Kohorte 17/18	109	108	96	94	85	78	53	42	28
Schwund in %		1%	12%	14%	22%	28%	51%	61%	74%
Kohorte 18/19	100	90	82	73	66	64	46	34	23
Schwund in %		10%	18%	27%	34%	36%	54%	66%	77%
Kohorte 19/20	78	79	68	67	63	60	47	43	29
Schwund in %		-1%	13%	14%	19%	23%	40%	45%	63%
Kohorte 20/21	57	63	61	63	60	57	42		
Schwund in %		-11%	-7%	-11%	-5%		26%		
Kohorte 21/22	53	55	51	52	47				
Schwund in %		-4%	4%	2%	11%				

Germanistik Master	Fachsemester								
	<=RSZ				> RSZ/Abgang wg. Abschluss enth.				
	1	2	3	4	5	6	7	8	9
Kohorte 16/17	7	8	8	7	6	4	5	4	3
Schwund in %		-14%	-14%		14%	43%	29%	43%	57%
Kohorte 17/18	7	7	7	7	5	2	1	1	1
Schwund in %					29%	71%	86%	86%	86%
Kohorte 18/19	14	15	14	14	13	10	9	8	7
Schwund in %		-7%			7%	29%	36%	43%	50%
Kohorte 19/20	12	13	13	13	12	10	6	5	5
Schwund in %		-8%	-8%	-8%		17%	50%	58%	58%
Kohorte 20/21	10	10	9	9	9	9	10		
Schwund in %			10%	10%	10%	10%			
Kohorte 21/22	7	10	6	6	6				
Schwund in %		-43%	14%	14%	14%				

Germanistik M. Ed Grund EF	Fachsemester						
	<= RSZ				>RSZ		
	1	2	3	4	5	6	7
Kohorte 16/17	11	12	12	12	10	4	
Schwund in %		-9%	-9%	-9%	9%	64%	100%
Kohorte 17/18	14	17	17	17	11	10	5
Schwund in %		-21%	-21%	-21%	21%	29%	64%
Kohorte 18/19	24	29	29	29	20	13	9
Schwund in %		-21%	-21%	-21%	17%	46%	63%
Kohorte 19/20	25	30	30	28	24	17	13
Schwund in %		-20%	-20%	-12%	4%	32%	48%
Kohorte 20/21	28	29	29	30	20	16	10
Schwund in %		-4%	-4%	-7%	29%	43%	64%
Kohorte 21/22	27	31	30	30	21		
Schwund in %		-15%	-11%	-11%	22%		

Fortsetzung: Studienfallkohorten

Germanistik M. Ed Grund UF	Fachsemester						
	<= RSZ				>RSZ		
	1	2	3	4	5	6	7
Kohorte 16/17	36	46	43	44	21	9	2
Schwund in %		-28%	-19%	-22%	42%	75%	94%
Kohorte 17/18	38	35	35	33	20	13	7
Schwund in %		8%	8%	13%	47%	66%	82%
Kohorte 18/19	41	41	41	41	20	13	6
Schwund in %					51%	68%	85%
Kohorte 19/20	48	57	56	56	43	43	15
Schwund in %		-19%	-17%	-17%	10%	10%	69%
Kohorte 20/21	47	51	49	42	31	43	40
Schwund in %		-9%	-4%	11%	34%	9%	15%
Kohorte 21/22	83	91	90	86	62		
Schwund in %		-10%	-8%	-4%	25%		

Germanistik M. Ed IP/SP UF	Fachsemester						
	<= RSZ				>RSZ		
	1	2	3	4	5	6	7
Kohorte 16/17	51	51	50	50	32	18	3
Schwund in %			2%	2%	37%	65%	94%
Kohorte 17/18	29	31	32	31	24	17	12
Schwund in %		-7%	-10%	-7%	17%	41%	59%
Kohorte 18/19	22	23	23	23	17	8	6
Schwund in %		-5%	-5%	-5%	23%	64%	73%
Kohorte 19/20	25	26	26	25	20	13	11
Schwund in %		-4%	-4%		20%	48%	56%
Kohorte 20/21	31	34	35	30	28		
Schwund in %		-10%	-13%	3%	10%		

Germanistik M. Ed Gy/OS	Fachsemester						
	<= RSZ				>RSZ		
	1	2	3	4	5	6	7
Kohorte 16/17	49	58	59	54	34	20	7
Schwund in %		-18%	-20%	-10%	31%	59%	86%
Kohorte 17/18	58	62	62	58	34	21	18
Schwund in %		-7%	-7%		41%	64%	69%
Kohorte 18/19	55	59	59	61	41	33	18
Schwund in %		-7%	-7%	-11%	25%	40%	67%
Kohorte 19/20	54	58	56	53	39	28	19
Schwund in %		-7%	-4%	2%	28%	48%	65%
Kohorte 20/21	46	60	60	59	48	36	25
Schwund in %		-30%	-30%	-28%	-4%	22%	46%
Kohorte 21/22	47	58	57	54	43		
Schwund in %		-23%	-21%	-15%	9%		

Hispanistik BA FWmP KF	Fachsemester								
	Abbruch oder Wechsel in RSZ						>RSZ		
	1	2	3	4	5	6	7	8	9
Kohorte 16/17	8	8	7	7	6	7	5	4	3
Schwund in %			13%	13%	25%	13%	38%	50%	63%
Kohorte 17/18	8	6	4	4	5	2	1	1	1
Schwund in %		25%	50%	50%	38%	75%	88%	88%	88%
Kohorte 18/19	9	7	2	3	2	2	2	2	1
Schwund in %		22%	78%	67%	78%	78%	78%	78%	89%
Kohorte 19/20	10	9	5	5	3	3	3	2	2
Schwund in %		10%	50%	50%	70%	70%	70%	80%	80%
Kohorte 20/21	6	6	2	2	2	2	3		
Schwund in %			67%	67%	67%	67%	50%		
Kohorte 21/22	4	3	3	3	2				
Schwund in %		25%	25%	25%	50%				

Hispanistik BA FWmP PF	Fachsemester								
	Abbruch oder Wechsel in RSZ						>RSZ		
	1	2	3	4	5	6	7	8	9
Kohorte 16/17	11	11	7	6	6	5	3	2	1
Schwund in %			36%	45%	45%	55%	73%	82%	91%
Kohorte 17/18	8	7	3	2	2	1			
Schwund in %		13%	63%	75%	75%	88%	100%	100%	100%
Kohorte 18/19	6	7	6	6	5	5	5	1	1
Schwund in %		-17%			17%	17%	17%	83%	83%
Kohorte 19/20	4	3	4	5	5	5	4	4	3
Schwund in %		25%		-25%	-25%	-25%			25%
Kohorte 20/21	11	9	7	6	6	5	2		
Schwund in %		18%	36%	45%	45%	55%	82%		

Hispanistik BA LA Gy/OS	Fachsemester								
	Abbruch oder Wechsel in RSZ						>RSZ		
	1	2	3	4	5	6	7	8	9
Kohorte 16/17	43	42	38	38	28	27	16	15	8
Schwund in %		2%	12%	12%	35%	37%	63%	65%	81%
Kohorte 17/18	54	52	42	37	32	30	23	14	6
Schwund in %		4%	22%	31%	41%	44%	57%	74%	89%
Kohorte 18/19	38	33	27	26	25	24	18	18	12
Schwund in %		13%	29%	32%	34%	37%	53%	53%	68%
Kohorte 19/20	39	36	29	25	25	24	19	18	12
Schwund in %		8%	26%	36%	36%	38%	51%	54%	69%
Kohorte 20/21	45	45	38	33	28	27	16		
Schwund in %			16%	27%	38%	40%	64%		
Kohorte 21/22	26	25	21	19	15				
Schwund in %		4%	19%	27%	42%				

Fortsetzung: Studienfallkohorten

Hispanistik M. Ed Gy/OS	Fachsemester						
	<= RSZ				>RSZ		
	1	2	3	4	5	6	7
Kohorte 16/17	19	18	19	18	14	8	2
Schwund in %		5%		5%	26%	58%	89%
Kohorte 17/18	17	20	19	17	10	7	4
Schwund in %		-18%	-12%		41%	59%	76%
Kohorte 18/19	17	17	16	15	13	10	5
Schwund in %			6%	12%	24%	41%	71%
Kohorte 19/20	18	17	16	15	11	8	5
Schwund in %		6%	11%	17%	39%	56%	72%
Kohorte 20/21	18	27	26	26	22	16	7
Schwund in %		-50%	-44%	-44%	-22%	11%	61%
Kohorte 21/22	17	17	17	17	16		
Schwund in %					6%		

Linguistik BA FWmP KF	Fachsemester								
	Abbruch oder Wechsel in RSZ						>RSZ		
	1	2	3	4	5	6	7	8	9
Kohorte 16/17	30	25	15	13	8	7	5	6	4
Schwund in %		17%	50%	57%	73%	77%	83%	80%	87%
Kohorte 17/18	24	21	10	10	9	10	9	7	6
Schwund in %		13%	58%	58%	63%	58%	63%	71%	75%
Kohorte 18/19	29	25	17	15	13	11	6	6	4
Schwund in %		14%	41%	48%	55%	62%	79%	79%	86%
Kohorte 19/20	12	8	3	3	4	4	4	4	2
Schwund in %		33%	75%	75%	67%	67%	67%	67%	83%
Kohorte 20/21	19	17	13	13	12	11	10		
Schwund in %		11%	32%	32%	37%	42%	47%		
Kohorte 21/22	12	8	6	4	4				
Schwund in %		33%	50%	67%	67%				

Linguistik BA FWmP PF	Fachsemester								
	Abbruch oder Wechsel in RSZ						>RSZ		
	1	2	3	4	5	6	7	8	9
Kohorte 16/17	26	26	17	17	14	14	14	12	9
Schwund in %			35%	35%	46%	46%	46%	54%	65%
Kohorte 17/18	30	23	25	22	21	20	17	17	11
Schwund in %		23%	17%	27%	30%	33%	43%	43%	63%
Kohorte 18/19	18	15	12	13	11	12	9	8	7
Schwund in %		17%	33%	28%	39%	33%	50%	56%	61%
Kohorte 19/20	37	32	22	20	16	15	15	15	12
Schwund in %		14%	41%	46%	57%	59%	59%	59%	68%
Kohorte 20/21	28	22	13	8	6	6	4		
Schwund in %		21%	54%	71%	79%	79%	86%		
Kohorte 21/22	16	16	12	12	10				
Schwund in %			25%	25%	38%				

Transnat. Literaturwiss. Master	Fachsemester								
	<=RSZ				> RSZ/Abgang wg. Abschluss enth.				
	1	2	3	4	5	6	7	8	9
Kohorte 16/17	14	15	12	11	10	6	2	2	1
Schwund in %		-7%	14%	21%	29%	57%	86%	86%	93%
Kohorte 17/18	15	16	12	11	10	9	9	8	7
Schwund in %		-7%	20%	27%	33%	40%	40%	47%	53%
Kohorte 18/19	12	13	13	13	13	11	10	9	5
Schwund in %		-8%	-8%	-8%	-8%	8%	17%	25%	58%
Kohorte 19/20	11	12	11	11	11	10	10	8	6
Schwund in %		-9%				9%	9%	27%	45%
Kohorte 20/21	5	6	6	6	5	5	4		
Schwund in %		-20%	-20%	-20%			20%		
Kohorte 21/22	9	10	10	10	10				
Schwund in %		-11%	-11%	-11%	-11%				

6. Abschlussprüfungen im Prüfungsjahr 2023 (01.10.2022-30.09.2023)

Fach	Abschluss	WS 22/23			SoSe 23			Prüfungsjahr 2023		
		M	W	Ges	M	W	Ges	M	W	Ges
Germanistik/Deutsch	BA BiPEb 1. UF	2	18	20	2	15	17	4	33	37
Germanistik/Deutsch	BA BiPEb 2. UF	4	22	26	3	19	22	7	41	48
Germanistik/Deutsch	BA BiPEb EF	3	11	14	4	18	22	7	29	36
Germanistik/Deutsch	BA FWmP PF		11	11	1	8	9	1	19	20
Germanistik/Deutsch	BA FWmP KF		7	7		1	1		8	8
Germanistik/Deutsch	BA LA Gym/OS 1.F.	4	13	17	9	13	22	13	26	39
Germanistik/Deutsch	BA LA Gym/OS 2.F.		3	3		2	2		5	5
Germanistik/Deutsch	Master		2	2					2	2

Fortsetzung: Abschlussprüfungen im Prüfungsjahr

Fach	Abschluss	WS 22/23			SoSe 23			Prüfungsjahr 2023		
		M	W	Ges	M	W	Ges	M	W	Ges
Germanistik / Deutsch	M.Ed.Grund 1.UF	1	12	13	1	21	22	2	33	35
Germanistik / Deutsch	M.Ed.Grund 2.UF		1	1		3	3		4	4
Germanistik / Deutsch	M.Ed.Grund EF		10	10	3	19	22	3	29	32
Germanistik / Deutsch	M.Ed.Gy/OS 1.LF	7	15	22	6	15	21	13	30	43
Germanistik / Deutsch	M.Ed.Gy/OS 2.LF		4	4		5	5		9	9
Germanistik / Deutsch	M.Ed.InkIPä 2.UF	2	19	21	2	12	14	4	31	35
Germanistik / Deutsch	M.Ed.InkIPä EF					2	2		2	2
English-Speaking Cultures	BA BiPEb 2. UF					1	1		1	1
English-Speaking Cultures	BA BiPEb EF		1	1					1	1
English-Speaking Cultures	BA FWmP PF	2	7	9		3	3	2	10	12
English-Speaking Cultures	BA FWmP KF		5	5	2	9	11	2	14	16
English-Speaking Cultures	BA LA Gym/OS 1.F.	4	11	15	5	9	14	9	20	29
English-Speaking Cultures	BA LA Gym/OS 2.F.	1	1	2	1	3	4	2	4	6
English-Speaking Cultures	Master	1	4	5	1	4	5	2	8	10
English-Speaking Cult.	M.Ed.Grund 2.UF		2	2		3	3		5	5
English-Speaking Cult.	M.Ed.Grund EF					2	2		2	2
English-Speaking Cult.	M.Ed.Gy/OS 1.LF	1	10	11	3	11	14	4	21	25
English-Speaking Cult.	M.Ed.Gy/OS 2.LF		1	1	1	3	4	1	4	5
English-Speaking Cult.	M.Ed.InkIPä EF		3	3	1	1	2	1	4	5
Frankoromanistik/Französ.	BA FWmP KF					1	1		1	1
Frankoromanistik/Französ.	BA LA Gym/OS 1.F.	2	7	9	4	4	4	2	11	13
Frankoromanistik/Französ.	BA LA Gym/OS 2.F.		1	1	2	2		3	3	3
Frankoroman./Französisch	M.Ed.Gy/OS 1.LF	1	5	6		1	1	1	6	7
Language Sciences	Master	1	1	2				1	1	2
Linguistik / Language Sciences	BA FWmP PF	2	3	5	1	6	7	3	9	12
Linguistik / Language Sciences	BA FWmP KF		4	4	1		1	1	4	5
Hispanistik/Spanisch	BA FWmP PF	2	1	3	1	1	2	3	2	5
Hispanistik/Spanisch	BA FWmP KF	1		1		2	2	1	2	3
Hispanistik/Spanisch	BA LA Gym/OS 1.F.	2	3	5		4	4	2	7	9
Hispanistik/Spanisch	BA LA Gym/OS 2.F.		2	2		2	2		4	4
Hispanistik / Spanisch	M.Ed.Gy/OS 1.LF				1	3	4	1	3	4
Hispanistik / Spanisch	M.Ed.Gy/OS 2.LF	1	2	3	2	6	8	3	8	11
Romanistik International	Master		2	2					2	2
Transnat. Literaturwiss.	Master		3	3		2	2		5	5
FB Gesamt		46	245	291	53	251	304	99	496	595

7. Absolventen: Studiendauer und Alter im Prüfungsjahr 2023

Fach	Abschluss	Anz	Studiendauer		Alter	
			MW	Median	MW	Median
Germanistik/Deutsch	BA BiPEb 1. UF	37	7,51	7	26,03	24,46
Germanistik/Deutsch	BA FWmP PF	20	8,9	8	25,28	24,34
Germanistik/Deutsch	BA LA Gym/OS 1.F.	39	9,41	9	26,97	25,3
Germanistik/Deutsch	1 Fach MEd. Grund	35	6,09	6	27,22	26,92
Germanistik/Deutsch	1 Fach MEd. Gy/OS	43	5,23	6	28,93	27,28
Germanistik	Master	2	9	9	28,4	28,4

Fortsetzung: Studiendauer und Alter

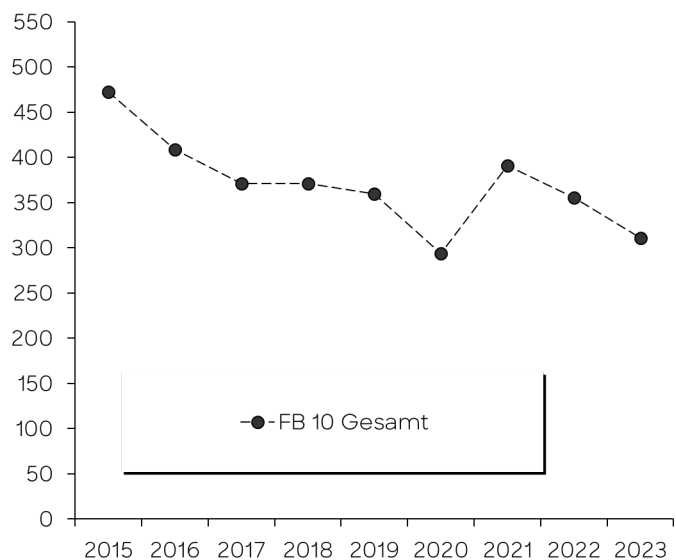
Fach	Abschluss	Anz	Studiendauer		Alter	
			MW	Median	MW	Median
English-Speaking-Cultures	BA FWmP PF	12	9,17	9	25,59	24,73
English-Speaking Cultures	BA LA Gym/OS 1.F.	29	8,76	8	25,06	23,92
English-Speaking-Cultures	1 Fach MEd. Gy/OS	25	5,96	6	29,24	27,71
English-Speaking-Cultures	Master	10	6	7	29,09	27,27
Frankoromanistik/Französisch	BA LA Gym/OS 1.F.	13	8,23	8	25	24,73
Frankoromanistik/Französisch	1 Fach MEd. Gy/OS	7	6,57	7	33,59	31,73
Hispanistik/Spanisch	BA FWmP PF	5	9	8	25,26	25,68
Hispanistik/Spanisch	BA LA Gym/OS 1.F.	9	7,11	7	29,61	26,98
Hispanistik/Spanisch	1 Fach MEd. Gy/OS	4	6	6	28,59	26,14
Language Sciences	Master	2	10	10	30,66	30,66
Linguistik/Language Sciences	BA FWmP PF	12	12,6	13,5	29,7	26,35
Transnat. Literaturwiss.	Master	5	7	7	28,04	27,32

8. Absolventen im Zeitverlauf vom Prüfungsjahr 2015-2023

Fach	Abschluss		2015	2016	2017	2018	2019	2020	2021	2022	2023
Germanistik/Deutsch	BA BIPEb 1.UF	M	5	4	6	6	4	4	5	10	4
		W	28	43	44	26	41	48	56	50	33
		Ges	33	47	50	32	45	52	61	60	37
Germanistik/Deutsch	BA FWmP PF	M	3	4	3	4	8	2	6	6	1
		W	20	26	21	20	25	21	25	23	19
		Ges	23	30	24	24	33	23	31	29	20
Germanistik/Deutsch	BA LA Gym/OS 1.F.	M	4	15	13	16	15	8	13	9	13
		W	35	37	42	44	51	27	50	37	26
		Ges	39	52	55	60	66	35	63	46	39
Germanistik/Deutsch	M.Ed.Grund 1.UF	M			2	3	5	3	7	4	2
		W		17	18	31	27	30	30	45	33
		Ges		17	20	34	32	33	37	49	35
Germanistik/Deutsch	M.Ed.GY/OS 1.LF	M		2	7	7	15	4	11	3	13
		W		8	27	21	23	21	43	27	30
		Ges		10	34	28	38	25	54	30	43
Germanistik/Deutsch	Master	M	4	3	5				1	3	
		W	16	15	14	5			2	7	2
		Ges	20	18	19	5			3	10	2
English-Speaking-Cultures	BA FWmP PF	M	2	1	4	1	1	4	3	1	2
		W	5	10	15	12	15	10	14	10	10
		Ges	7	11	19	13	16	14	17	11	12
English-Speaking-Cultures	BA LA Gym/OS 1.F.	M	2	2	11	10	9	5	12	8	9
		W	16	16	22	20	27	29	37	24	20
		Ges	18	18	33	30	36	34	49	32	29
English-Speaking-Cultures	M.Ed.GY/OS 1.LF	M			1	3	3	7	2	8	4
		W		2	4	12	10	15	15	14	21
		Ges		2	5	15	13	22	17	22	25
English-Speaking-Cultures	Master	M								3	2
		W							8	16	8
		Ges							8	19	10
Frankoromanistik/Französ.	BA FWmP PF	M		1		1					
		W		8	2	1	4	2	1	2	
		Ges		9	2	2	4	2	1	2	
Frankoromanistik/Französ.	BA LA Gym/OS 1.F.	M			1	4	3	3		2	2
		W	18	10	14	8	8	7	10	6	11
		Ges	18	10	15	12	11	10	10	8	13

Fortsetzung: Absolventen im Zeitverlauf

Fach	Abschluss		2015	2016	2017	2018	2019	2020	2021	2022	2023
Frankoromanistik/Französ.	M.Ed.GY/OS 1.LF	M				1	1	2	1	1	1
		W		2	7	12	10	7	5	7	6
		Ges		2	7	13	11	9	6	8	7
Language Sciences	Master	M	2			2	1				1
		W	8	4	3	6	4	5	3	1	1
		Ges	10	4	3	8	5	5	3	1	2
Linguistik	BA FWmP PF	M		1		2		4		1	3
		W	6	7	6	9	3	3	5	10	9
		Ges	6	8	6	11	3	7	5	11	12
Hispanistik/Spanisch	BA FWmP PF	M			1		3		1		3
		W	2	1		2	1	2	1	3	2
		Ges	2	1	1	2	4	2	2	3	5
Hispanistik/Spanisch	BA LA Gym/OS 1.F.	M	3	4	2	3	2		3		2
		W	9	9	6	6	6	5	8	4	7
		Ges	12	13	8	9	8	5	11	4	9
Hispanistik/Spanisch	M.Ed.GY/OS 1.LF	M		2		3	3	1	3		1
		W		1	3	5	6	4	6	2	3
		Ges		3	3	8	9	5	9	2	4
Romanistik International	Master	M									2
		W									2
		Ges									
Transnat. Literaturwiss.	Master	M	2	3	2	2	2	1		3	
		W	13	5	17	16	12	10	4	6	5
		Ges	15	8	19	18	14	11	4	9	5
FB 10 Gesamt		M	84	66	67	82	79	48	68	62	63
		W	389	343	304	289	281	246	323	294	248
		Ges	473	409	371	371	360	294	391	356	311



Fachbereich 11

1. Studienfälle nach Fachsemestern im WS 23/24

Fachbereich 11			Fachsemester														Ges	RSZ	
Studiengang	Abschluss	G	1	2	3	4	5	6	7	8	9	10	11	12	13	14			>14
Berufspädagogik Pflegewissenschaft	Master	M	1		1		1		1									4	2
Berufspädagogik Pflegewissenschaft	Master	W	6		9	1	8		2		1							27	16
		Ges	7		10	1	9		3		1							31	18
Community Health Care and Nursing	Master	W	3		2		2											7	5
		Ges	3		2		2											7	5
Epidemiologie	Master	M	1		3		5		2									11	4
Epidemiologie	Master	W	7		6		7	1	7				1					29	13
		Ges	8		9		12	1	9				1					40	17
Pflegewissenschaft	BA LA Ber. LF	M	4		2		2											8	8
Pflegewissenschaft	BA LA Ber. LF	W	9		10		11		8									38	30
		Ges	13		12		13		8									46	38
Pflegewissenschaft	M.ED. Ber. LF	M	1	1			1		1									4	2
Pflegewissenschaft	M.ED. Ber. LF	W	8		6		2	1	2	1								20	14
		Ges	9	1	6		3	1	3	1								24	16
Pflegewissenschaft-Dual	BA VF	M														1	1	2	
Pflegewissenschaft-Dual	BA VF	W								2				7		1	5	15	
		Ges								2				7		2	6	17	
Psychologie	BA VF	M	31	1	24		20	1	17		14		8	2	2		2	122	77
Psychologie	BA VF	W	121	4	99	2	102	2	58	2	23	1	15	2	13		14	458	330
		Ges	152	5	123	2	122	3	75	2	37	1	23	4	15		16	580	407
Psychologie	Master	M	7		11	2	8		4	1								33	20
Psychologie	Master	W	38	1	54		24	2	5									124	93
		Ges	45	1	65	2	32	2	9	1								157	113
PH - Gesundheitsförderung und Prävention	Master	M	1	1	1		2		1									6	3
PH - Gesundheitsförderung und Prävention	Master	W	20	1	21		20	1	5		3	1	3	2	4	1		82	42
		Ges	21	2	22		22	1	6		3	1	3	2	4	1		88	45
PH - Gesundheitsversorgung...	Master	M	4		1	1	2											8	6
PH - Gesundheitsversorgung...	Master	W	9		16		8		1		1		1		1		2	39	25
		Ges	13		17	1	10		1		1		1		1		2	47	31
PH - Gesundheitsversorgung... DD Maastricht	Master	M	1		1													2	2
PH - Gesundheitsversorgung... DD Maastricht	Master	W	3		2		1											6	5
		Ges	4		3		1											8	7
Public Health/Gesundheitswissenschaften	BA VF	M	18	1	16		17		11		4		7		2		4	80	52
Public Health/Gesundheitswissenschaften	BA VF	W	74	2	69	4	82	4	39		18		10	2	4	1	9	318	235
		Ges	92	3	85	4	99	4	50		22		17	2	6	1	13	398	287
Public Health/Gesundheitswissenschaften	FWmP	PF	3		2		1		2									8	6
Public Health/Gesundheitswissenschaften	FWmP	PF	17	1	15		15		11		5		3		2		5	74	48
		Ges	20	1	17		16		13		5		3		2		5	82	54

Studienfälle im FB 11: 1525

2. Studienfälle nach Hochschulsesemestern im WS 23/24

Fachbereich 11			Hochschulsesemester														Ges		
Studiengang	Abschluss	G	1	2	3	4	5	6	7	8	9	10	11	12	13	14		>14	
Berufspädagogik Pflegewissenschaft	Master	M											1		1	1	1	4	
Berufspädagogik Pflegewissenschaft	Master	W	1						1		4	2	3	4	2	10		27	
		Ges	1						1		4	2	4	4	1	3	11	31	
Community Health Care and Nursing	Master	W			1						3							3	7
		Ges			1						3							3	7
Epidemiologie	Master	M					1						1		3			6	11
Epidemiologie	Master	W					1		5	2	3	1	10		4	1	2	29	
		Ges					2		5	2	3	1	11		7	1	8	40	
Pflegewissenschaft	BA LA Ber.	LF	3		2		1	1										1	8
Pflegewissenschaft	BA LA Ber.	LF	6	1	6	1	9		10	1	2				1			1	38
		Ges	9	1	8	1	10	1	10	1	2				1			2	46

Fortsetzung. Studienfälle nach Hochschulsesemestern

Fachbereich 11			Hochschulsemester													Ges		
Studiengang	Abschluss	G	1	2	3	4	5	6	7	8	9	10	11	12	13	14	>14	Ges
Pflegewissenschaft	M.ED. Ber.	M							1			1						4
Pflegewissenschaft	M.ED. Ber.	W							3	6	1			2	1	2	6	20
		Ges							4	6	1	1		2	1	2	7	24
Pflegewissenschaft-Dual	BA VF	M										1						2
Pflegewissenschaft-Dual	BA VF	W								1				6	1	2	5	15
		Ges								1		1		6	1	2	6	17
Psychologie	BA VF	M	14		16	1	13	1	16	4	13	4	13	3	10		14	122
Psychologie	BA VF	W	75	3	75	1	60	4	45	8	27	12	22	10	27	10	79	458
		Ges	89	3	91	2	73	5	61	12	40	16	35	13	37	10	93	580
Psychologie	Master	M							2	1	4	4	5		4	2	11	33
Psychologie	Master	W						1	10	6	39	9	24	9	10		16	124
		Ges						1	12	7	43	13	29	9	14	2	27	157
PH - Gesundheitsförderung und Prävention	Master	M									3				2		1	6
PH - Gesundheitsförderung und Prävention	Master	W					1		10	4	15		15	6	11	3	17	82
		Ges					1		10	4	18		15	6	13	3	18	88
PH - Gesundheitsversorgung	Master	M							3		2		1				2	8
PH - Gesundheitsversorgung	Master	W							1	1	13	2	10	2	2		8	39
		Ges							4	1	15	2	11	2	2		10	47
PH - Gesundheitsversorgung DD Maastricht	Master	M							1			1						2
PH - Gesundheitsversorgung DD Maastricht	Master	W							2	2			2					6
		Ges							1	2	2	1	2					8
Public Health/Gesundheitswissenschaften	BA VF	M	12		15	1	12	2	10	2	5	2	7	1	2		9	80
Public Health/Gesundheitswissenschaften	BA VF	W	53	6	63	3	68	3	42	4	23	2	16	5	5	1	24	318
		Ges	65	6	78	4	80	5	52	6	28	4	23	6	7	1	33	398
Public Health/Gesundheitswissenschaften	FWmP	PF	2		2				1	1			1				1	8
Public Health/Gesundheitswissenschaften	FWmP	PF	13	1	13	1	13		13	1	4	1	1		3	1	9	74
		Ges	15	1	15	1	13		14	2	4	1	2		3	1	10	82

Studienfälle im FB 11: 1525

3. Studienfälle nach Alter im WS 23/24

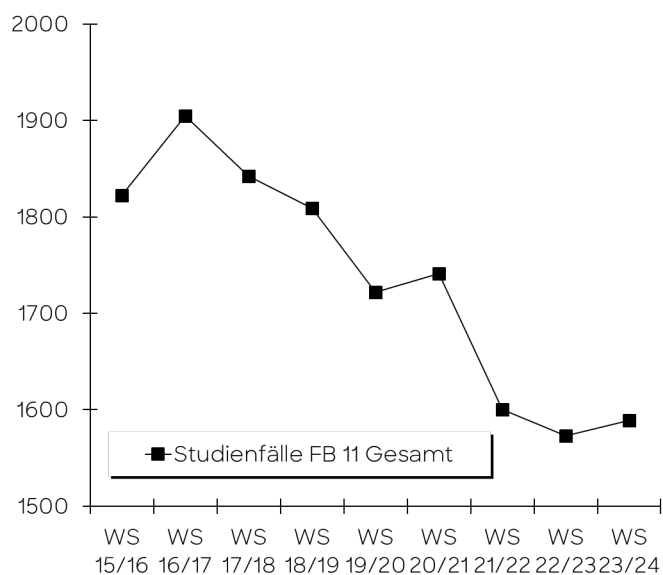
Fachbereich 11			Gesamt		1 FS		1 HS	
Fach	Abschluss		Anz	Alter	Anz	Alter	Anz	Alter
Berufspädagogik Pflegewissenschaft	Master		31	36,10	7	32,34	1	30,39
Community Health Care and Nursing	Master		7	28,29	3	23,27		
Epidemiologie	Master		40	28,01	8	25,05		
Pflegewissenschaft	BA LA Ber.	LF	46	29,19	13	27,14	9	26,96
Pflegewissenschaft	M.ED. Ber.		24	30,85	9	27,69		
Pflegewissenschaft-Dual	BA VF		17	35,12				
Psychologie	BA VF		580	26,28	152	23,76	89	21,48
Psychologie	Master		157	26,55	45	26,05		
PH - Gesundheitsförderung und Prävention	Master		88	28,11	21	25,17		
PH - Gesundheitsversorgung...	Master		47	26,92	13	24,32		
PH - Gesundheitsversorgung...DD Maastricht	Master		8	25,26	4	25,61		
Public Health/Gesundheitswissenschaften	BA VF		398	24,87	92	23,15	65	22,59
Public Health/Gesundheitswissenschaften	FWmP	PF	82	25,29	20	21,86	15	21,42

4. Studienfallentwicklung vom WS 15/16– WS 23/24

a) Studienfälle insgesamt

		WS 15/16	WS 16/17	WS 17/18	WS 18/19	WS 19/20	WS 20/21	WS 21/22	WS 22/23	WS 23/24
Studienfälle FB 11 Gesamt	Ges	1822	1905	1842	1809	1722	1741	1600	1573	1589
	M	365	379	352	335	318	305	289	294	295
	W	1457	1526	1490	1474	1404	1436	1311	1279	1254
Family Health Nursing		15	22	23	28	27	25	11	7	11
Master	Ges	15	22	23	28	27	25	11	7	11
	M				1	2	1			
	W	15	22	23	27	25	24	11	7	11
Epedemiologie		36	43	48	45	41	42	48	45	40
Master	Ges	36	43	48	45	41	42	48	45	40
	M	8	8	11	9	7	8	14	15	11
	W	28	35	37	36	34	34	34	30	29
Gesundfordg u Prävention		50	70	72	82	78	72	81	88	88
Master	Ges	50	70	72	82	78	72	81	88	88
	M	4	7	6	7	8	5	7	6	6
	W	46	63	66	75	70	67	74	82	82
Gesundhversorgung		41	59	67	70	72	83	64	57	55
Master	Ges	41	59	67	70	72	83	64	57	55
	M	9	13	15	13	9	8	5	7	10
	W	32	46	52	57	63	75	59	50	45
Psychologie		594	588	561	538	510	575	630	715	784
Bachelor	Ges	572	568	550	528	497	518	524	563	580
	M	135	132	127	126	120	111	110	120	122
	W	437	436	423	402	377	407	414	443	458
Master	Ges						48	97	143	157
	M						14	27	35	33
	W						34	70	108	124
Promotion	Ges	22	20	11	10	13	9	9	9	47
	M	6	5	3	4	5	3	4	3	3
	W	16	15	8	6	8	6	5	6	4
Pflegewissenschaft		110	153	144	151	153	153	142	133	121
Bachelor	Ges	94	136	125	126	116	102	86	74	63
	M	18	32	20	19	17	14	12	10	10
	W	76	104	105	107	99	88	74	64	53
Master	Ges	11	10	12	19	31	43	49	53	55
	M	3	2	2	2	5	5	5	6	8
	W	8	8	10	17	26	38	44	47	47
Promotion	Ges	5	7	7	6	6	8	7	6	3
	M		1	1	1	1	2	3	2	2
	W	5	6	6	5	5	6	4	4	1
Public Health		601	598	564	554	545	569	561	528	490
Bachelor	Ges	490	536	547	537	529	558	553	518	480
	M	87	91	86	74	70	80	88	88	88
	W	403	445	461	463	459	478	465	430	392
Promotion	Ges	16	19	15	17	16	11	8	10	10
	M	5	9	5	9	9	3	2	2	2
	W	11	10	10	8	7	8	6	8	8

Fortsetzung: Grafik zu Studienfälle insgesamt

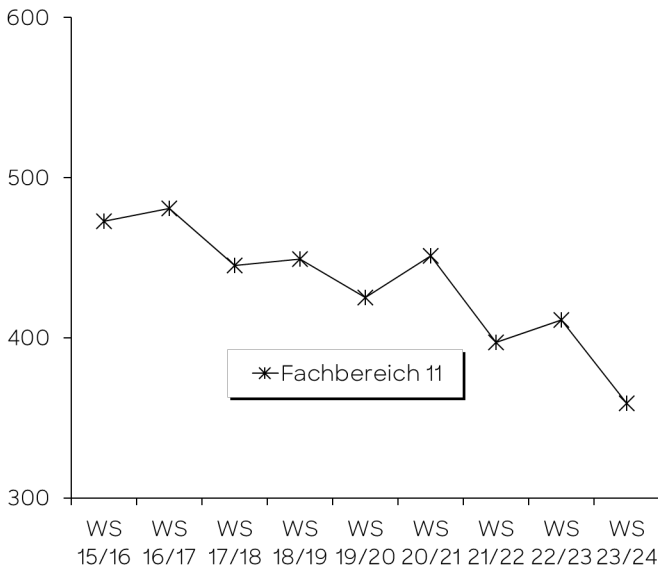


b) Studienfälle im 1. Fachsemester

Studiengang	Abschluss		WS 15/16	WS 16/17	WS 17/18	WS 18/19	WS 19/20	WS 20/21	WS 21/22	WS 22/23	WS 23/24
Epidemiologie	Master	M	4	2	5	1	2	4	7	3	1
		W	16	9	10	16	6	17	10	5	7
		Ges	20	11	15	17	8	21	17	8	8
Family Health Nursing	Master	M				1	1	1			
		W	12	9	8	13	7	6	1	2	3
		Ges	12	9	8	14	8	7	1	2	3
Gesundhfordg u Prävention Master	Master	M	1	3	3	3	3	3	2	1	1
		W	18	23	21	24	18	20	21	21	21
		Ges	19	26	24	27	21	23	23	22	22
Gesundhversorg-ökon-mgn Master	Master	M	4	4	5	1	1	1	3	3	5
		W	15	15	15	17	23	18	11	18	12
		Ges	19	19	20	18	24	19	14	21	17
Klinische Psychologie	Master	M	10	10	8	11	6				
		W	54	57	53	44	32	2	1		
		Ges	64	67	61	55	38	2	1		
Psychologie	Bachelor VF	M	31	30	34	30	32	23	20	28	31
		W	107	111	100	93	95	103	99	111	121
		Ges	138	141	134	123	127	126	119	139	152
Psychologie	Master	M						11	13	11	7
		W						25	35	49	38
		Ges						36	48	60	45
Public Health	Bachelor VF	M	18	16	10	17	11	25	21	17	18
		W	97	103	99	101	108	97	84	85	74
		Ges	115	119	109	118	119	122	105	102	92
Public Health	PF	M	6	7	7	4	2	3	4	2	3
		W	35	39	32	43	31	27	30	16	17
		Ges	41	46	39	47	33	30	34	18	20

Fortsetzung: Studienfälle im 1. Fachsemester

Studiengang	Abschluss	WS	WS	WS	WS	WS	WS	WS	WS	WS
		15/16	16/17	17/18	18/19	19/20	20/21	21/22	22/23	23/24
Fachbereich 11	M	85	81	84	75	68	85	75	67	66
	W	388	400	361	374	357	366	322	344	293
	Ges	473	481	445	449	425	451	397	411	359



5. Studienfallkohorten bis zum WS 21/22

Epidemiologie Master	Fachsemester						
	<= RSZ				>RSZ		
	1	2	3	4	5	6	7
Kohorte 16/17	11	11	11	11	11	6	2
Schwund in %						45%	82%
Kohorte 17/18	15	15	15	14	13	7	3
Schwund in %				7%	13%	53%	80%
Kohorte 18/19	17	17	16	14	9	5	5
Schwund in %			6%	18%	47%	71%	71%
Kohorte 19/20	8	8	7	7	5	2	2
Schwund in %			13%	13%	38%	75%	75%
Kohorte 20/21	21	20	19	18	16	13	9
Schwund in %		5%	10%	14%	24%	38%	57%
Kohorte 21/22	17	18	15	13	12		
Schwund in %		-6%	12%	24%	29%		

Family Health Nursing Master	Fachsemester						
	<= RSZ				>RSZ		
	1	2	3	4	5	6	7
Kohorte 17/18	8	6	5	6	5	4	2
Schwund in %		25%	38%	25%	38%	50%	75%
Kohorte 18/19	14	11	9	9	5	2	2
Schwund in %		21%	36%	36%	64%	86%	86%
Kohorte 19/20	8	8	7	7	6	4	2
Schwund in %			13%	13%	25%	50%	75%
Kohorte 20/21	7	6	5	5	5	1	
Schwund in %		14%	29%	29%	29%	88%	100%
Kohorte 21/22	13	11	11	11	10		
Schwund in %		38%	48%	48%	52%		

Fortsetzung: Studienfallkohorten

Gesundh�f�rdg Master	Fachsemester						
	<= RSZ				>RSZ		
	1	2	3	4	5	6	7
Kohorte 16/17	26	24	23	22	19	14	4
Schwund in %		8%	12%	15%	27%	46%	85%
Kohorte 17/18	24	23	21	21	17	14	8
Schwund in %		4%	13%	13%	29%	42%	67%
Kohorte 18/19	27	27	25	25	24	15	7
Schwund in %			7%	7%	11%	44%	74%
Kohorte 19/20	21	20	19	19	17	14	6
Schwund in %		5%	10%	10%	19%	33%	71%
Kohorte 20/21	23	23	20	22	20	13	6
Schwund in %			13%	4%	13%	43%	74%
Kohorte 21/22	23	23	24	24	22		
Schwund in %			-4%	-4%	4%		

Gesundhversorg Master	Fachsemester						
	<= RSZ				>RSZ		
	1	2	3	4	5	6	7
Kohorte 16/17	19	20	20	21	19	12	4
Schwund in %		-5%	-5%	-11%		37%	79%
Kohorte 17/18	20	21	20	20	19	10	8
Schwund in %		-5%			5%	50%	60%
Kohorte 18/19	18	18	19	19	14	10	5
Schwund in %			-6%	-6%	22%	44%	72%
Kohorte 19/20	24	23	21	21	17	10	4
Schwund in %		4%	13%	13%	29%	58%	83%
Kohorte 20/21	19	20	15	20	10	13	10
Schwund in %		-5%	21%	-5%	47%	38%	52%
Kohorte 21/22	23	23	24	24	22		
Schwund in %			-4%	-4%	4%		

Public Health VF Bachelor	Fachsemester												
	Abbruch/Wechsel in RSZ						> RSZ/Abgang wg. Abschluss enth.						
	1	2	3	4	5	6	7	8	9	10	11	12	13
Kohorte 16/17	119	129	118	118	115	114	49	40	22	14	10	8	6
Schwund in %		-8%	1%	1%	3%	4%	59%	66%	82%	88%	92%	93%	95%
Kohorte 17/18	109	113	110	109	104	106	57	43	26	16	12	6	6
Schwund in %		-4%	-1%		5%	3%	48%	61%	76%	85%	89%	94%	94%
Kohorte 18/19	118	123	120	112	110	108	53	43	27	20	17		
Schwund in %		-4%	-2%	5%	7%	8%	55%	64%	77%	83%	86%		
Kohorte 19/20	119	117	115	112	105	106	54	37	22				
Schwund in %		2%	3%	6%	12%	11%	55%	69%	82%				
Kohorte 20/21	122	118	113	110	106	107	50						
Schwund in %		3%	7%	10%	13%	12%	59%						
Kohorte 21/22	105	106	105	106	99								
Schwund in %		-1%		-1%	6%								

Public Health BA FWmp PF	Fachsemester								
	Abbruch oder Wechsel in RSZ						>RSZ		
	1	2	3	4	5	6	7	8	9
Kohorte 16/17	46	36	32	30	23	23	14	12	10
Schwund in %		22%	30%	35%	50%	50%	70%	74%	78%
Kohorte 17/18	39	23	15	14	13	13	10	8	5
Schwund in %		41%	62%	64%	67%	67%	74%	79%	87%
Kohorte 18/19	47	32	26	24	22	21	15	12	8
Schwund in %		32%	45%	49%	53%	55%	68%	74%	83%
Kohorte 19/20	33	25	23	22	22	21	10	5	5
Schwund in %		24%	30%	33%	33%	36%	70%	85%	85%
Kohorte 20/21	30	25	21	19	19	18	13		
Schwund in %		17%	30%	37%	37%	40%	57%		
Kohorte 21/22	34	24	18	15	16				
Schwund in %		29%	47%	56%	53%				

Fortsetzung: Studienfallkohorten

Psychologie VF Bachelor	Fachsemester										
	Abbruch oder Wechsel in RSZ						>RSZ/Abgang enth.				
	1	2	3	4	5	6	7	8	9	10	11
Kohorte 16/17	141	143	134	133	131	129	64	53	23	17	11
Schwund in %		-1%	5%	6%	7%	9%	55%	62%	84%	88%	92%
Kohorte 17/18	134	131	122	117	113	112	72	65	32	26	20
Schwund in %		2%	9%	13%	16%	16%	46%	51%	76%	81%	85%
Kohorte 18/19	123	123	115	114	114	115	88	80	44	32	23
Schwund in %			7%	7%	7%	7%	28%	35%	64%	74%	81%
Kohorte 19/20	127	141	129	125	118	120	89	83	37		
Schwund in %		-11%	-2%	2%	7%	6%	30%	35%	71%		
Kohorte 20/21	126	121	110	106	100	96	75				
Schwund in %		4%	13%	16%	21%	24%	40%				
Kohorte 21/22	119	138	128	125	122						
Schwund in %		-16%	-8%	-5%	-3%						

6. Abschlussprüfungen im Prüfungsjahr 2023 (01.10.2022-30.09.2023)

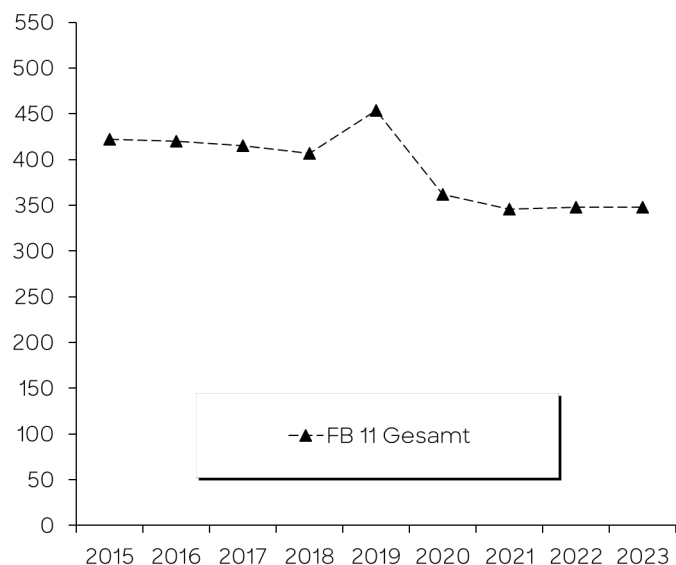
Fach	Abschluss	WS 22/23			SoSe 23			Prüfungsjahr 2023		
		M	W	Ges	M	W	Ges	M	W	Ges
Epidemiologie	Master	2	2	4	1	4	5	3	6	9
Family Health Nursing	Master		2	2		3	3		5	5
Gesundhfürdg u Prävention	Master	3	9	12	1	11	12	4	20	24
Gesundhversorgung	Master		12	12	1	9	10	1	21	22
Klinische Psychologie	Master	1	3	4	3	12	15	4	15	19
Pflegewissenschaften DUAL	Bachelor VF		7	7	1	7	8	1	14	15
Pflegewissenschaften	M.Ed.berufl. 1.LF		5	1	1	3	4	1	8	9
Public Health	Bachelor VF	3	42	45	7	49	56	10	91	101
Public Health	BA FWmP PF		13	13		7	7		20	20
Psychologie	Bachelor VF	7	23	30	9	53	62	16	76	92
Psychologie	Master	4	13	17	4	11	15	8	24	32
FB Gesamt		20	131	147	28	169	197	48	300	348

7. Absolventen: Studiendauer und Alter im Prüfungsjahr 2023

Fach	Abschluss	Anz	Studiendauer		Alter	
			MW	Median	MW	Median
Berufspäd. Pflegewissenschaft	Master	9	4,33	4	30,29	29,99
Berufspäd. Pflegewissenschaft	BA LA Ber.	4	5,25	6	29,78	28,23
Epidemiologie	Master	9	6	6	29,35	28,73
Family Health Nursing	Master	5	6,4	6	31,43	28,41
Gesundhfürdg u Prävention	Master	24	6,38	6	29,7	27,45
Gesundhversorgung	Master	22	6,41	6	27,72	25,95
Klinische Psychologie	Master	19	9,05	8	33,23	32,74
Pflegewissenschaften DUAL	Bachelor VF	15	11,5	11	28,98	28,21
Psychologie	Bachelor VF	92	8,4	8	26,63	24,84
Psychologie	Master	32	4,81	5	26,69	26,32
Public Health	Bachelor VF	101	7,56	7	25,56	24,76
Public Health	BA FWmP PF	20	7,5	7	24,38	23,89

8. Absolventen im Zeitverlauf vom Prüfungsjahr 2015-2023

Fach	Abschluss		2015	2016	2017	2018	2019	2020	2021	2022	2023
Berufspäd: Pflegewiss.	Master	M	1	3	1			1	1	1	1
		W	1	1		3	2	2	6	12	8
		Ges	2	4	1	3	2	3	7	13	9
Epidemiologie	Master	M			3	3	3	3	1		3
		W			7	14	8	8	15	8	6
		Ges			10	17	11	11	16	8	9
Family Health Nursing	Master	M						1			
		W			2	7	4	5	6	5	5
		Ges			2	7	4	6	6	5	5
Gesundhfürdg u Prävention	Master	M			2	1		2	2	2	4
		W		2	16	14	14	16	16	17	20
		Ges		2	18	15	14	18	18	19	24
Gesundhversorgung	Master	M			3	2	4	5	5		1
		W			9	9	14	11	24	21	21
		Ges			12	11	18	16	29	21	22
Klinische Psychologie	Master	M	12	8	8	5	7	14	6	8	4
		W	73	65	49	33	60	57	40	31	15
		Ges	85	73	57	38	67	71	46	39	19
Pflegerwissenschaften DUAL	Bachelor VF	M		1	1	3	1	1	3	1	1
		W		5	3	14	16	22	13	14	14
		Ges		6	4	17	17	23	16	15	15
Public Health	Bachelor VF	M	16	13	7	16	14	12	14	11	10
		W	87	82	69	83	90	69	102	84	91
		Ges	103	95	76	99	104	81	116	95	101
Public Health	BA FWmP PF	M	7	3	4	5	2		1	4	
		W	20	13	14	16	23	13	11	16	20
		Ges	27	16	18	21	25	13	12	20	20
Psychologie	Bachelor VF	M	19	29	30	24	24	34	18	19	16
		W	79	95	99	101	114	86	62	83	76
		Ges	98	124	129	125	138	120	80	102	92
Psychologie	Master	M								2	8
		W								9	24
		Ges								11	32
FB 11 Gesamt	Ges	M	80	81	75	77	65	73	51	48	48
		W	342	339	340	330	389	289	295	300	300
		Ges	422	420	415	407	454	362	346	348	348



Fachbereich 12

1. Studienfälle nach Fachsemestern im WS 23/24

Fachbereich 12				Fachsemester														Ges	RSZ	
Studiengang	Abschluss	G		1	2	3	4	5	6	7	8	9	10	11	12	13	14			>14
Erziehungs- und Bildungswissenschaften	FWmP	KF	M	15		11		8		10		4		3		3	1	1	56	34
Erziehungs- und Bildungswissenschaften	FWmP	KF	W	58		46		41	5	46	1	26	1	12	2	8	1	10	257	150
			Ges	73		57		49	5	56	1	30	1	15	2	11	2	11	313	184
Erziehungs- und Bildungswissenschaften	Master		D					1											1	
Erziehungs- und Bildungswissenschaften	Master		M	3		4		1		2		1		1				1	13	7
Erziehungs- und Bildungswissenschaften	Master		W	26	2	35	1	18	1	12		10	1	4		2		1	113	64
			Ges	29	2	39	1	20	1	14		11	1	5		2		2	127	71
Erziehungswissenschaften	BA LA Ber.		M	4		2		2											8	8
Erziehungswissenschaften	BA LA Ber.		W	9		10		11		8									38	30
			Ges	13		12		13		8									46	38
Erziehungswissenschaften	BA LA GY/OS		D					1											1	1
Erziehungswissenschaften	BA LA GY/OS		M	89		84	1	53	1	51	3	37	2	24		14	1	22	382	228
Erziehungswissenschaften	BA LA GY/OS		W	181	12	139	6	103	7	93	6	53	6	28	3	17	2	21	677	448
			Ges	270	12	223	7	157	8	144	9	90	8	52	3	31	3	43	1060	677
Erziehungswissenschaften	BA LA IP GY/OS		M	5		5		3		1				2					18	13
Erziehungswissenschaften	BA LA IP GY/OS		W	26	2	19	1	19		5	1	11	1	1				1	87	67
			Ges	31	2	24	1	22		6	1	13	1	3				1	105	80
Erziehungswissenschaften	BA LA IP Primar		M	5															5	5
Erziehungswissenschaften	BA LA IP Primar		W	31															31	31
			Ges	36															36	36
Erziehungswissenschaften	BIPEB		M	19		20	1	21		9	1	10		7		1		4	93	61
Erziehungswissenschaften	BIPEB		W	103	1	107	1	87	1	51	5	36		14		8	1	11	426	300
			Ges	122	1	127	2	108	1	60	6	46		21		9	1	15	519	361
Erziehungswissenschaften	M.ED. Ber.		M	5	3	3	3	5	2	7	2	2			1	1	3	2	39	14
Erziehungswissenschaften	M.ED. Ber.		W	8	1	8	3	8	2	4	2								28	17
			Ges	13	4	11	3	8	4	11	4	2			1	1	3	2	67	31
Erziehungswissenschaften	M.ED. Grund		M	13		10		13		9	1	3		1					50	23
Erziehungswissenschaften	M.ED. Grund		W	46	1	58	3	49	1	18	1	4		1	1	2		1	186	108
			Ges	59	1	68	3	62	1	27	2	7		2	1	2		1	236	131
Erziehungswissenschaften	M.ED. GY/OS		M	34		44	3	36	1	19		7		3	1	1	1	4	154	81
Erziehungswissenschaften	M.ED. GY/OS		W	82	2	104	7	93	1	53	4	13	1	6	2	6		5	379	195
			Ges	116	2	148	10	129	2	72	4	20	1	9	3	7	1	9	533	276
Erziehungswissenschaften	M.ED. IP Grund		M	5		9				6		1							29	14
Erziehungswissenschaften	M.ED. IP Grund		W	32		42	2	17		13		5		3	1			3	118	76
			Ges	37		51	2	25		19		6		3	1			3	147	90
Erziehungswissenschaften	M.ED. IP GY/OS		M	1		2													3	3
Erziehungswissenschaften	M.ED. IP GY/OS		W	15		8		2											25	23
			Ges	16		10		2											28	26
Inklusive Pädagogik	BA LA IP GY/OS	LF	M	5		5		3		1		2		2					18	13
Inklusive Pädagogik	BA LA IP GY/OS	LF	W	26	2	19	1	19		5	1	11	1	1				1	87	67
			Ges	31	2	24	1	22		6	1	13	1	3				1	105	80
Inklusive Pädagogik	BA LA IP Primar	UF	M	5															5	5
Inklusive Pädagogik	BA LA IP Primar	UF	W	31															31	31
			Ges	36															36	36
Inklusive Pädagogik	BIPEB	UF	M			5	1	1		4		1		1				2	15	7
Inklusive Pädagogik	BIPEB	UF	W			15	1	19		19	2	12		5		1		2	76	35
			Ges			20	2	20		23	2	13		6		1		4	91	42
Inklusive Pädagogik	M.ED. IP Grund	UF	M	5		9		8		6		1							29	14
Inklusive Pädagogik	M.ED. IP Grund	UF	W	32		42	2	17		13		5		3	1			3	118	76
			Ges	37		51	2	25		19		6		3	1			3	147	90
Inklusive Pädagogik	M.ED. IP GY/OS	LF	M	1		2													3	3
Inklusive Pädagogik	M.ED. IP GY/OS	LF	W	15		8		2											25	23
			Ges	16		10		2											28	26
Interdisziplinäre Sachbildung/Sachunterricht	BA LA IP Primar	EF	M	3															3	3
Interdisziplinäre Sachbildung/Sachunterricht	BA LA IP Primar	EF	W	21															21	21
			Ges	24															24	24
Interdisziplinäre Sachbildung/Sachunterricht	BIPEB	EF	M	1		1		2		3		1		2				2	12	4
Interdisziplinäre Sachbildung/Sachunterricht	BIPEB	EF	W	9		4		1		11	2	9		1				1	38	14
			Ges	10		5		3		14	2	10		3				3	50	18

Fortsetzung: Studienfälle nach Fachsemestern

Fachbereich 12				Fachsemester												Ges	RSZ			
Studiengang	Abschluss	G		1	2	3	4	5	6	7	8	9	10	11	12			13	14	>14
Interdisziplinäre Sachbildung/Sachunterricht	BiPEB	UF	M	12		13		15		2	1	7		1					53	40
Interdisziplinäre Sachbildung/Sachunterricht	BiPEB	UF	W	47	1	41		42	1	12	1	7		2		1	1	4	160	132
Ges				59	1	54		57	1	14	2	14		3		2	1	5	213	172
Interdisziplinäre Sachbildung/Sachunterricht	M.ED. Grund	EF	M							2		1							3	
Interdisziplinäre Sachbildung/Sachunterricht	M.ED. Grund	EF	W			4		5		3	1					1			14	4
Ges						4		5		5	1	1				1			17	4
Interdisziplinäre Sachbildung/Sachunterricht	M.ED. Grund	UF	M	11		10		8		6	1	2							38	21
Interdisziplinäre Sachbildung/Sachunterricht	M.ED. Grund	UF	W	31		37		21	1	8		3		1				1	103	68
Ges				42		47		29	1	14	1	5		1				1	141	89
Interdisziplinäre Sachbildung/Sachunterricht	M.ED. IP Grund	EF	M	4		6		4		3		1							18	10
Interdisziplinäre Sachbildung/Sachunterricht	M.ED. IP Grund	EF	W	19		24	1	11		5		2			1			3	66	44
Ges				23		30	1	15		8		3			1			3	84	54

Studienfälle im FB 12: 4153

2. Studienfälle nach Hochschulsesemestern im WS 23/24

Fachbereich 12				Hochschulsemester												Ges	RSZ			
Studiengang	Abschluss	G		1	2	3	4	5	6	7	8	9	10	11	12			13	14	>14
Erziehungs- und Bildungswissenschaften	FWmP	KF	M	7		15		6	1	5		1	2	5		4	2	8	56	
Erziehungs- und Bildungswissenschaften	FWmP	KF	W	44	3	40	2	34	2	44	2	27	2	14	1	16	1	25	257	
Ges				51	3	55	2	40	3	49	2	28	4	19	1	20	3	33	313	
Erziehungs- und Bildungswissenschaften	Master	D	M	1								1		1	2			1	8	13
Erziehungs- und Bildungswissenschaften	Master	D	W	2		2		2		5	1	15	5	16	4	13	5	43	113	
Ges				3		2		2		5	1	16	5	17	6	13	5	52	127	
Erziehungswissenschaften	BA LA Ber.	M	3		2			1	1									1	8	
Erziehungswissenschaften	BA LA Ber.	W	6	1	6	1		9		10	1	2				1		1	38	
Ges				9	1	8	1	10	1	10	1	2				1		2	46	
Erziehungswissenschaften	BA LA GY/OS	D	M					1											1	
Erziehungswissenschaften	BA LA GY/OS	M	53	1	67	4		35	4	42	7	39	5	32	8	21	2	62	382	
Erziehungswissenschaften	BA LA GY/OS	W	116	8	123	4		101	2	79	8	63	11	43	2	37	3	77	677	
Ges				169	9	190	8	137	6	121	15	102	16	75	10	58	5	139	1060	
Erziehungswissenschaften	BA LA IP GY/OS	M	4		3			2		2		1	1	1				4	18	
Erziehungswissenschaften	BA LA IP GY/OS	W	14	1	22	1		12	1	9		7		5		2	1	12	87	
Ges				18	1	25	1	14	1	11		8	1	6		2	1	16	105	
Erziehungswissenschaften	BA LA IP Primar	M	3		2														5	
Erziehungswissenschaften	BA LA IP Primar	W	26		1							1		1		1		1	31	
Ges				29		3						1		1		1		1	36	
Erziehungswissenschaften	BiPEB	M	12	1	18			15	2	9		7	1	1	1	3	1	12	93	
Erziehungswissenschaften	BiPEB	W	79	2	93	5		72	5	53	3	36	4	17	2	16	3	36	426	
Ges				91	3	111	5	87	7	62	3	43	5	28	3	19	4	48	519	
Erziehungswissenschaften	M.ED. Ber.	M								1		2	1	3	1	2	1	28	39	
Erziehungswissenschaften	M.ED. Ber.	W								3	6	1			3	1	2	12	28	
Ges										4	6	3	1	3	4	3	3	40	67	
Erziehungswissenschaften	M.ED. Grund	M								4		8		3	1	7	1	26	50	
Erziehungswissenschaften	M.ED. Grund	W								12	2	49	5	26	4	33	2	53	186	
Ges										16	2	57	5	29	5	40	3	79	236	
Erziehungswissenschaften	M.ED. GY/OS	M								1		19		19	1	30	3	81	154	
Erziehungswissenschaften	M.ED. GY/OS	W								13	1	53	4	64	5	75	2	162	379	
Ges										14	1	72	4	83	6	105	5	243	533	
Erziehungswissenschaften	M.ED. IP Grund	M								1		2	2	4		2		18	29	
Erziehungswissenschaften	M.ED. IP Grund	W								21		34		16		11		36	118	
Ges										22		36	2	20		13		54	147	
Erziehungswissenschaften	M.ED. IP GY/OS	M								1		1			1			3		
Erziehungswissenschaften	M.ED. IP GY/OS	W								5		7	1	4		3	1	4	25	
Ges										6		8	1	4	1	3	1	4	28	
Inklusive Pädagogik	BA LA IP GY/OS	LF	M	4		3		2		2		1	1	1				4	18	
Inklusive Pädagogik	BA LA IP GY/OS	LF	W	14	1	22	1	12	1	9		7		5		2	1	12	87	
Ges				18	1	25	1	14	1	11		8	1	6		2	1	16	105	
Inklusive Pädagogik	BA LA IP Primar	UF	M	3		2													5	
Inklusive Pädagogik	BA LA IP Primar	UF	W	26		1						1		1		1		1	31	
Ges				29		3						1		1		1		1	36	

Fortsetzung: Studienfälle nach Hochschulsesemestern

Fachbereich 12				Hochschulsemester														Ges	
Studiengang	Abschluss	G		1	2	3	4	5	6	7	8	9	10	11	12	13	14		>14
Inklusive Pädagogik	BiPEB	UF	M			4		1		3		1		2					15
Inklusive Pädagogik	BiPEB	UF	W			11	1	16		16	1	15	1	6				5	76
			Ges			15	1	17		19	1	16	1	8				9	91
Inklusive Pädagogik	M.ED. IP Grund	UF	M							1		2	2	4		2		18	29
Inklusive Pädagogik	M.ED. IP Grund	UF	W							21		34		16		11		36	118
			Ges							22		36	2	20		13		54	147
Inklusive Pädagogik	M.ED. IP GY/OS	LF	M							1		1			1				3
Inklusive Pädagogik	M.ED. IP GY/OS	LF	W							5		7	1	4		3	1	4	25
			Ges							6		8	1	4	1	3	1	4	28
Interdisziplinäre Sachbildung/Sachunterricht	BA LA IP Primar	EF	M	2		1													3
Interdisziplinäre Sachbildung/Sachunterricht	BA LA IP Primar	EF	W	18		1						1							1
			Ges	20		2						1							4
Interdisziplinäre Sachbildung/Sachunterricht	BiPEB	EF	M	1				2		1		2		2					4
Interdisziplinäre Sachbildung/Sachunterricht	BiPEB	EF	W	9		3	1	1		9		9	1	1		3			1
			Ges	10		3	1	3		10		11	1	3		3			5
Interdisziplinäre Sachbildung/Sachunterricht	BiPEB	UF	M	6		13		11	1	4		4	1	5	1	2	1	4	53
Interdisziplinäre Sachbildung/Sachunterricht	BiPEB	UF	W	38	1	35	1	31	3	17	1	7	1	4	3	2	16	16	160
			Ges	44	1	48	1	42	4	21	1	11	2	9	1	5	3	20	213
Interdisziplinäre Sachbildung/Sachunterricht	M.ED. Grund	EF	M																3
Interdisziplinäre Sachbildung/Sachunterricht	M.ED. Grund	EF	W									2		1	1	4			6
			Ges									2		1	1	4			9
Interdisziplinäre Sachbildung/Sachunterricht	M.ED. Grund	UF	M							3		7		3	1	7	1	16	38
Interdisziplinäre Sachbildung/Sachunterricht	M.ED. Grund	UF	W							10	1	37	3	16		14	1	21	103
			Ges							13	1	44	3	19	1	21	2	37	141
Interdisziplinäre Sachbildung/Sachunterricht	M.ED. IP Grund	EF	M							1		1	1	2		2		11	18
Interdisziplinäre Sachbildung/Sachunterricht	M.ED. IP Grund	EF	W							14		20		12		5		15	66
			Ges							15		21	1	14		7		26	84

Studienfälle im FB 12: 4153

3. Studienfälle nach Alter im WS 23/24

Fachbereich 12			Gesamt		1 FS		1 HS	
Fach	Abschluss		Anz	Alter	Anz	Alter	Anz	Alter
Erziehungs- und Bildungswissenschaften	FWmP	KF	313	24,99	73	22,62	51	21,32
Erziehungs- und Bildungswissenschaften	Master		127	28,74	29	26,68	3	28,63
Erziehungs- und Bildungswissenschaften	BA LA Ber.		46	29,19	13	27,14	9	26,96
Erziehungswissenschaften	BA LA GY/OS		1060	24,82	270	22,12	169	20,71
Erziehungswissenschaften	BA LA IP GY/OS		105	25,46	31	23,38	18	22,23
Erziehungswissenschaften	BA LA IP Primar		36	22,14	36	22,14	29	21,01
Erziehungswissenschaften	BiPEB		519	24,22	122	21,83	91	21,02
Erziehungswissenschaften	M.ED. Ber.		67	34,30	13	32,12		
Erziehungswissenschaften	M.ED. Grund		236	27,60	59	25,48		
Erziehungswissenschaften	M.ED. GY/OS		533	28,30	116	26,60		
Erziehungswissenschaften	M.ED. IP Grund		147	28,06	37	26,40		
Erziehungswissenschaften	M.ED. IP GY/OS		28	26,79	16	26,80		
Erziehungswissenschaften	BA LA IP GY/OS	LF	105	25,46				
Inklusive Pädagogik	BA LA IP Primar	UF	36	22,14	31	23,38	18	22,23
Inklusive Pädagogik	BiPEB	UF	91	25,73	36	22,14	29	21,01
Inklusive Pädagogik	M.ED. IP Grund	UF	147	28,06	37	26,40		
Inklusive Pädagogik	M.ED. IP GY/OS	LF	28	26,79	16	26,80		
Inklusive Pädagogik	BA LA IP Primar	EF	24	21,70	24	21,70	20	21,08
Interdisziplinäre Sachbildung/Sachunterricht	BiPEB	EF	50	25,56	10	21,60	10	21,60
Interdisziplinäre Sachbildung/Sachunterricht	BiPEB	UF	213	24,12	59	21,74	44	20,75
Interdisziplinäre Sachbildung/Sachunterricht	M.ED. Grund	EF	17	27,93				
Interdisziplinäre Sachbildung/Sachunterricht	M.ED. Grund	UF	141	26,87	42	25,04		
Interdisziplinäre Sachbildung/Sachunterricht	M.ED. IP Grund	EF	84	27,99	23	26,88		

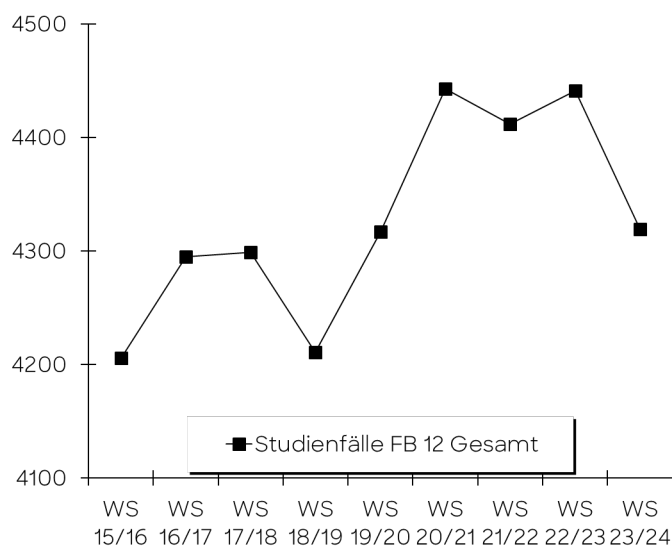
4. Studienfallentwicklung vom WS 15/16– WS 23/24

a) Studienfälle insgesamt

		WS 15/16	WS 16/17	WS 17/18	WS 18/19	WS 19/20	WS 20/21	WS 21/22	WS 22/23	WS 23/24
Studienfälle FB 12 Gesamt	Ges	4206	4295	4299	4211	4317	4443	4412	4441	4319
	D									1
	M	1129	1171	1205	1161	1151	1166	1222	1187	1112
	W	3077	3124	3094	3050	3166	3277	3190	3254	3201
BA Bildungswiss Prim/EL	Ges	556	572	610	637	676	613	589	564	519
	M	103	120	123	119	136	122	121	107	93
	W	453	452	487	518	538	491	468	457	426
	D									
BA LA	Ges	1199	1233	1312	1363	1343	1347	1229	1223	1233
	D									1
	M	427	420	459	484	466	473	440	452	449
	W	772	813	853	879	877	874	789	771	779
BA IP	Ges						63	89	99	141
	M						12	17	17	23
	W						51	72	82	118
	D									
Berufliche Bildung	Ges	59	76	79	65	54	56	25	53	31
	Master Ed									
	M	51	64	66	52	43	46	21	45	4
	W	8	12	13	13	11	10	4	8	27
Interd. Sachb. / Sachunter.	Ges	555	602	581	567	589	565	561	539	529
	Bachelor									
	M	79	99	97	88	103	89	90	78	68
	W	236	257	272	287	303	270	248	226	219
	Master									
	Ges	240	246	212	192	183	206	223	235	242
	M	38	41	43	41	36	37	43	51	59
	W	202	205	169	151	147	169	179	184	183
	D							1		
	Erz.Wissenschaft	364	360	381	386	428	444	450	459	448
Bachelor										
Ges	198	203	208	229	273	307	324	324	313	
M	26	27	31	37	40	50	54	61	56	
W	172	176	177	192	233	257	274	263	257	
Master										
Ges	149	140	156	140	144	125	113	125	127	
D									1	
M	14	16	22	22	23	19	100	14	13	
W	135	124	134	118	121	106	13	111	113	
Promotion										
Ges	17	17	17	17	11	12	13	10	8	
M	5	3	3	5	4	3	1	1	2	
W	12	14	14	12	7	9	12	9	6	

Fortsetzung: Studienfälle insgesamt

			WS 15/16	WS 16/17	WS 17/18	WS 18/19	WS 19/20	WS 20/21	WS 21/22	WS 22/23	WS 23/24
Inklusive Pädagogik			366	389	347	338	368	395	416	409	407
Bachelor	Ges		211	191	177	205	250	269	276	253	232
	M		40	44	41	45	54	56	49	42	38
	W		171	147	136	160	196	217	227	211	194
Master	Ges		155	198	170	133	118	126	140	156	175
	M		14	22	23	21	17	15	23	29	32
	W		141	176	147	112	101	111	116	127	143
	D								1		
Master Education			1049	1034	971	855	861	956	1052	1095	1011
Master	Ges		1049	1034	971	855	861	956	1052	1095	1011
	D								1		
	M		292	295	287	247	229	244	263	290	275
	W		757	739	684	608	632	712	788	805	736



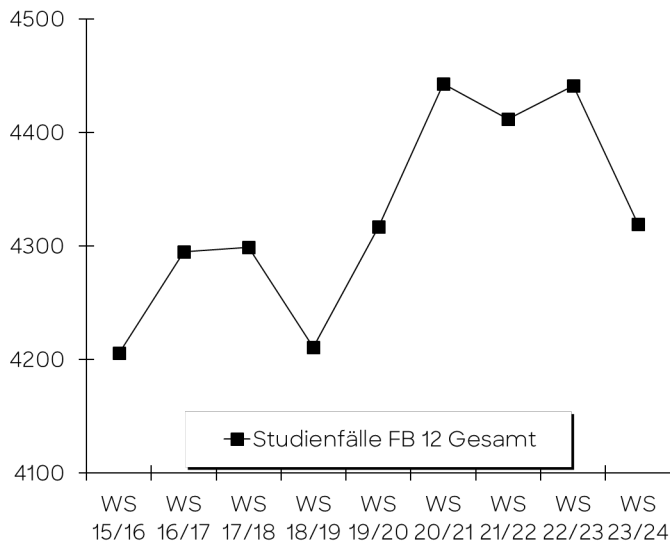
b) Studienfälle im 1. Fachsemester

Studiengang	Abschluss		WS 15/16	WS 16/17	WS 17/18	WS 18/19	WS 19/20	WS 20/21	WS 21/22	WS 22/23	WS 23/24
Berufliche Bildung	M.Ed.Ber. LF	M	19	13	10	9	13	13	8	6	2
		W	5	2	2	5	3	3	2	11	
		Ges	24	15	12	14	16	16	10	17	2
Erziehungswissenschaft	BA FWmP KF	M	9	8	11	13	14	21	17	27	15
		W	50	51	55	59	91	88	63	69	58
		Ges	59	59	66	72	105	109	80	96	73
Erziehungswissenschaft	Master	M	6	5	10	6	7	3	1	6	3
		W	50	33	43	31	43	23	23	38	26
		Ges	56	38	53	37	50	26	24	44	29

Fortsetzung: Studienfälle im 1. Fachsemester

Studiengang	Abschluss		WS 15/16	WS 16/17	WS 17/18	WS 18/19	WS 19/20	WS 20/21	WS 21/22	WS 22/23	WS 23/24
Inklusive Pädagogik	BA BiPEb UF	M	12	16	9	7	13	6	2	5	5
		W	46	46	39	48	62	47	23	18	31
		Ges	58	62	48	55	75	53	25	23	36
Inklusive Pädagogik	M.Ed.Inkl.P/SP UF	M	10	8	7	2	6	4	8	9	5
		W	92	54	34	27	32	38	30	35	32
		Ges	102	62	41	29	38	42	38	44	37
Inter. Sachb./Sachunterr.	BA BiPEb EF	M	15	18	11	5	9	4	4	1	1
		W	24	44	37	42	42	32	5	4	9
		Ges	39	62	48	47	51	36	9	5	10
Inter. Sachb./Sachunterr.	BA BiPEb UF	M	10	16	15	10	23	8	19	12	12
		W	43	56	66	51	57	33	39	55	47
		Ges	53	72	81	61	80	41	58	67	59
Inter. Sachb./Sachunterr.	M.Ed.Grund EF	M	2			1	2	3			
		W	2	1	4	4	6	7	4	4	
		Ges	4	1	4	5	8	10	4	4	
Inter. Sachb./Sachunterr.	M.Ed.Grund UF	M	6	1	7	7	4	6	7	10	11
		W	34	24	27	38	31	38	29	40	31
		Ges	40	25	34	45	35	44	36	50	42
Inter. Sachb./Sachunterr.	M.Ed.Inkl.P/SP EF	M	9	8	4	1	5	1	5	6	4
		W	52	27	21	10	18	17	17	20	19
		Ges	61	35	25	11	23	18	22	26	23
Bachelor	BA BiPEb	M	33	45	35	30	41	19	30	20	19
		W	147	160	169	149	162	118	100	125	103
		Ges	180	205	204	179	203	137	130	145	122
Bachelor	BA IP Gy/OS	M				6	4	5	5	6	5
		W				14	23	14	25	19	26
		Ges				20	27	19	30	25	31
Bachelor	BA LA	M	123	115	167	146	120	112	87	130	98
		W	272	260	287	243	243	200	174	187	221
		Ges	395	375	454	389	363	312	261	317	319
Master Education	Master LA (Ges)	M	90	67	69	70	70	68	65	72	61
		W	291	206	185	199	222	242	221	214	196
		Ges	381	273	254	269	292	310	286	286	257
Fachbereich 12		M	348	320	355	313	331	273	258	310	241
		W	1118	964	969	920	1035	900	755	839	799
	Ges	1466	1284	1324	1233	1366	1173	1013	1149	1040	

Fortsetzung: Grafik zu Studienfälle im 1. Fachsemester



5. Studienfallkohorten bis zum WS 21/22

Berufl. Bildung	Fachsemester						
	<= RSZ				>RSZ		
M. Ed ber.	1	2	3	4	5	6	7
Kohorte 16/17	15	14	16	14	7	2	1
Schwund in %		7%	-7%	7%	53%	87%	93%
Kohorte 17/18	12	11	11	16	7	4	4
Schwund in %		8%	8%	-33%	42%	67%	67%
Kohorte 18/19	14	12	9	8	4	3	3
Schwund in %		14%	36%	43%	71%	79%	79%
Kohorte 19/20	16	15	12	11	8	5	1
Schwund in %		6%	25%	31%	50%	69%	94%

Erziehungswissenschaft	Fachsemester								
	<=RSZ				> RSZ				
Master	1	2	3	4	5	6	7	8	9
Kohorte 16/17	38	34	31	31	28	27	13	8	5
Schwund in %		11%	18%	18%	26%	29%	66%	79%	87%
Kohorte 17/18	53	47	39	40	35	20	11	8	6
Schwund in %		11%	26%	25%	34%	62%	79%	85%	89%
Kohorte 18/19	37	28	26	26	23	18	14	9	6
Schwund in %		24%	30%	30%	38%	51%	62%	76%	84%
Kohorte 19/20	50	45	41	41	33	26	19	13	11
Schwund in %		10%	18%	18%	34%	48%	62%	74%	78%
Kohorte 20/21	26	24	21	20	19	17	14		
Schwund in %		8%	19%	23%	27%	35%	46%		
Kohorte 21/22	24	26	24	24	20				
Schwund in %		-8%			17%				

Fortsetzung: Studienfallkohorten

Erziehungswissenschaft BA FWmP KF	Fachsemester								
	Abbruch oder Wechsel in RSZ						>RSZ		
	1	2	3	4	5	6	7	8	9
Kohorte 16/17	59	59	48	47	41	40	28	27	16
Schwund in %			19%	20%	31%	32%	53%	54%	73%
Kohorte 17/18	66	63	53	50	39	41	30	29	22
Schwund in %		5%	20%	24%	41%	38%	55%	56%	67%
Kohorte 18/19	72	62	56	55	52	52	37	29	25
Schwund in %		14%	22%	24%	28%	28%	49%	60%	65%
Kohorte 19/20	105	83	70	67	59	59	43	39	30
Schwund in %		21%	33%	36%	44%	44%	59%	63%	71%
Kohorte 20/21	109	98	86	78	67	62	56		
Schwund in %		10%	21%	28%	39%	43%	49%		
Kohorte 21/22	80	73	49	50	49				
Schwund in %		9%	39%	38%	39%				

InkPädagogik/Sonderp BA BiPeB UF	Fachsemester								
	Abbruch oder Wechsel in RSZ						>RSZ		
	1	2	3	4	5	6	7	8	9
Kohorte 16/17	62	60	58	57	56	53	27	26	16
Schwund in %		3%	6%	8%	10%	15%	56%	58%	74%
Kohorte 17/18	48	46	43	41	36	34	10	7	4
Schwund in %		4%	10%	15%	25%	29%	79%	85%	92%
Kohorte 18/19	55	51	48	46	44	42	25	19	10
Schwund in %		7%	13%	16%	20%	24%	55%	65%	82%
Kohorte 19/20	75	71	68	67	61	60	34	27	13
Schwund in %		5%	9%	11%	19%	20%	55%	64%	83%
Kohorte 20/21	53	59	57	57	54	54	23		
Schwund in %		-11%	-8%	-8%	-2%	-2%	57%		
Kohorte 21/22	25	25	22	23	20				
Schwund in %			12%	8%	20%				

Inkl. Pädagogik M. Ed IP/SP UF	Fachsemester						
	<= RSZ				>RSZ		
	1	2	3	4	5	6	7
Kohorte 16/17	62	64	63	63	43	22	6
Schwund in %		-3%	-2%	-2%	31%	65%	90%
Kohorte 17/18	41	41	42	40	30	18	13
Schwund in %			-2%	2%	27%	56%	68%
Kohorte 18/19	29	31	31	32	23	12	7
Schwund in %		-7%	-7%	-10%	21%	59%	76%
Kohorte 19/20	38	37	37	37	29	20	11
Schwund in %		3%	3%	3%	24%	47%	71%
Kohorte 20/21	42	45	45	45	34	22	19
Schwund in %		-7%	-7%	-7%	19%	48%	55%
Kohorte 21/22	38	39	37	37	25		
Schwund in %		-3%	3%	3%	34%		

Interd. SB/SU BA BiPeB EF	Fachsemester								
	Abbruch oder Wechsel in RSZ						>RSZ		
	1	2	3	4	5	6	7	8	9
Kohorte 16/17	62	51	44	41	36	34	18	19	14
Schwund in %		18%	29%	34%	42%	45%	71%	69%	77%
Kohorte 17/18	48	43	38	35	34	31	10	8	5
Schwund in %		10%	21%	27%	29%	35%	79%	83%	90%
Kohorte 18/19	47	42	39	34	33	31	13	11	4
Schwund in %		11%	17%	28%	30%	34%	72%	77%	91%
Kohorte 19/20	51	48	47	41	40	40	23	19	10
Schwund in %		6%	8%	20%	22%	22%	55%	63%	80%
Kohorte 20/21	36	39	35	35	33	33	14		
Schwund in %		-8%	3%	3%	8%	8%	61%		
Kohorte 21/22	9	8	6	5	3				
Schwund in %		11%	33%	44%	67%				

Fortsetzung: Studienfallkohorten

Interd. SB/SU BA BiPeB UF	Fachsemester								
	Abbruch oder Wechsel in RSZ						>RSZ		
	1	2	3	4	5	6	7	8	9
Kohorte 16/17	72	80	73	71	66	65	32	23	12
Schwund in %		-11%	-1%	1%	8%	10%	56%	68%	83%
Kohorte 17/18	81	82	74	72	67	64	26	23	14
Schwund in %		-1%	9%	11%	17%	21%	68%	72%	83%
Kohorte 18/19	61	63	55	53	50	51	24	20	10
Schwund in %		-3%	10%	13%	18%	16%	61%	67%	84%
Kohorte 19/20	80	76	72	71	68	67	32	31	14
Schwund in %		5%	10%	11%	15%	16%	60%	61%	83%
Kohorte 20/21	41	40	41	39	39	39	14		
Schwund in %		2%		5%	5%	5%	66%		
Kohorte 21/22	58	62	59	61	57				
Schwund in %		-7%	-2%	-5%	2%				

interd. SB/SU M. Ed Grund UF	Fachsemester						
	<= RSZ				>RSZ		
	1	2	3	4	5	6	7
Kohorte 16/17	25	29	28	28	13	4	1
Schwund in %		-16%	-12%	-12%	48%	84%	96%
Kohorte 17/18	34	33	33	30	18	10	4
Schwund in %		3%	3%	12%	47%	71%	88%
Kohorte 18/19	45	47	46	45	23	14	10
Schwund in %		-4%	-2%		49%	69%	78%
Kohorte 19/20	35	45	45	44	34	18	11
Schwund in %		-29%	-29%	-26%	3%	49%	69%
Kohorte 20/21	44	45	43	43	28	22	
Schwund in %		-2%	2%	2%	36%	50%	100%
Kohorte 21/22	36	41	42	41	29		
Schwund in %		-14%	-17%	-14%	19%		

interd. SB/SU M. Ed IP/SP EF	Fachsemester						
	<= RSZ				>RSZ		
	1	2	3	4	5	6	7
Kohorte 16/17	35	36	34	34	22	12	2
Schwund in %		-3%	3%	3%	37%	66%	94%
Kohorte 17/18	25	27	27	25	16	9	10
Schwund in %		-8%	-8%		36%	64%	60%
Kohorte 18/19	11	12	12	12	9	5	3
Schwund in %		-9%	-9%	-9%	18%	55%	73%
Kohorte 19/20	23	22	22	21	17	14	8
Schwund in %		4%	4%	9%	26%	39%	65%
Kohorte 20/21	18	20	21	20	12	15	13
Schwund in %		-11%	-17%	-11%	33%	17%	28%
Kohorte 21/22	22	22	22	21	15		
Schwund in %				5%	32%		

6. Abschlussprüfungen im Prüfungsjahr 2023 (01.10.2022-30.09.2023)

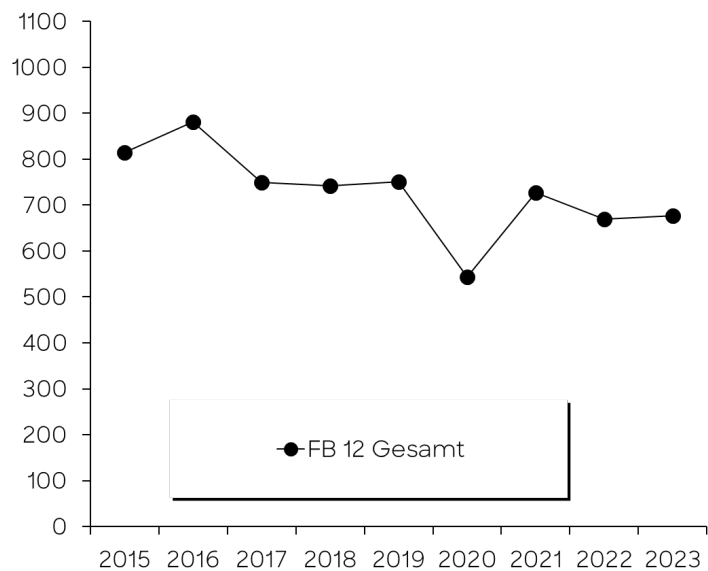
Fach	Abschluss	WS 22/23			SoSe 23			Prüfungsjahr 2023		
		M	W	Ges	M	W	Ges	M	W	Ges
Erziehungs. und Bildungswiss.	BA FWmP KF		21	21	1	14	15	1	35	36
Erziehungs. und Bildungswiss.	Master					2	2		2	2
Inklusive Pädagogik	BA BiPEb 1. UF	4	23	27	3	20	23	7	43	50
Inklusive Pädagogik	M.Ed.InkIPä 1.UF	3	20	23	3	16	19	6	36	42
Interd. Sachb./Sachunterricht	BA BiPEb 2. UF	5	14	19	6	26	32	11	40	51
Interd. Sachb./Sachunterricht	BA BiPEb EF	2	15	17	1	11	12	3	26	29
Interd. Sachb./Sachunt.	M.Ed.Grund 2.UF	1	11	12	3	16	19	4	27	31
Interd. Sachb./Sachunt.	M.Ed.InkIPä EF	3	10	13	2	8	10	5	18	23
Interd. Sachb./Sachunt.	M.Ed.Grund EF		1	1		4	4		5	5
FB Gesamt		929	1887	2808	1025	1975	3000	1954	3862	5816

7. Absolventen: Studiendauer und Alter im Prüfungsjahr 2023

Fach	Abschluss	Anz	Studiendauer		Alter	
			MW	Median	MW	Median
Berufliche Bildung	1 Fach MEd. ber.	12	7,08	6	34,6	33,31
Inklusive Pädagogik	BA BiPEb 1. UF	50	7,12	7	26,64	24,33
Inklusive Pädagogik	BA LA IP Gym/OS 1.F.	17	6,71	7	26,96	25,72
Inklusive Pädagogik	1 Fach MEd. IP	42	5,79	5	29,07	27,03

8. Absolventen im Zeitverlauf vom Prüfungsjahr 2015-2023

Fach	Abschluss		2015	2016	2017	2018	2019	2020	2021	2022	2023
BA BiPeB	M	M	10	15	24	17	17	17	22	26	18
		W	119	165	102	80	109	106	149	109	106
		Ges	129	180	126	97	126	123	171	135	124
BA LA IP Gym/OS	M	M									3
		W									14
		Ges									
BA LA Gym/OS	M	M	38	56	50	57	64	34	57	59	45
		W	121	116	118	116	147	101	161	160	110
		Ges	159	172	168	173	211	135	218	219	155
Erz.wissenschaft	Master	M	4	1		2	3	1			
		W	35	36	22	31	24	9	1		2
		Ges	39	37	22	33	27	10	1		2
Inklusive Pädagogik	BA BiPEb 1. UF	M	5	9	13	5	6	5	11	9	7
		W	63	105	46	33	42	26	48	31	43
		Ges	68	114	59	38	48	31	59	40	50
Inklusive Pädagogik	MED.InkIPä 1.UF	M			6	6	8	6	3	4	6
		W		22	59	64	45	26	30	28	36
		Ges		22	65	70	53	32	33	32	42
Master Education	M	M	88	78	76	86	88	54	61	48	66
		W	264	240	232	243	198	155	184	196	221
		Ges	352	318	308	329	286	209	245	244	287
FB 12 Gesamt	M	M	168	172	170	174	186	117	154	146	145
		W	646	709	580	568	565	426	573	524	532
		Ges	814	881	750	742	751	543	727	670	677



IV. Abkürzungsverzeichnis

Abkürzung	Bezeichnung
(OL)	Kooperation mit der Universität Oldenburg
´-wiss.	´-wissenschaften
1. F.	1. Fach (Hauptfach)
2. F.	2. Fach (Nebenfach)
Abendgmn	Abendgymnasium
Abs	Abschlussprüfung
Æ	Mittelwert
aHR	allgemeine Hochschulreife
Akad.	Akademisch
allg.	allgemeine
Aufb. Eur. Recht	Aufbaustudiengang Europäisches Recht
Ausl./ausländ.	ausländische
auss.	außerhalb
B.A. FBW	Bachelor Fachbezogene Bildungswissenschaft (Elementar-, Grundschul- und Sekundarschulbereich)
BA	Bachelor
BA BiPEb/ BA Bildungswiss. Prim/Ele	Bachelor Bildungswissenschaften des Primar- und Elementarbereichs
BA FWmP/ BA Fachwiss. Mit Profilb.	Fachwissenschaftlicher Bachelor mit Profilbereich
BA LA GY/OS	Bachelor mit Lehramtsoption Gymnasium/Oberschule
ber. Fach.	berufspädagogische Fachrichtung
best.	bestanden
Betr.-Wirtschaftslehre	Betriebswirtschaftslehre
Beur./Beurl.	Beurlaubte
Beweg.kultur	Bewegungskultur
BHP	Bremer Hochschulprogramm
Bibl. Gesch./ Rel. K.	Biblische Geschichte/ Religionskunde
BP	Berufspädagogik
cl	cum laude
Comm.a.Inf.Technology	Communication and Information Technology
Comp.Eur.Law	Comperative & European Law
dav.	davon
DD	Dual Degree
DENGO	Development Policy with Focus On Non Government Organisations
DFG	Deutsche Forschungsgemeinschaft
Dig. Medien	Digitale Medien
EF	Ergänzungsfach
EGW	Erziehungs- und Gesellschaftswissenschaft
ENRO	Entwicklungspolitik von Nichtregierungsorganisationen
Environm.	Environmental
Ersteinschr.	Ersteinschreiber
Erw.	Erweiterungs- / Ergänzungsprüfung
Erz. U. Ges.wiss.	Erziehungs- und Gesellschaftswissenschaft
E-Tech. u. Inform.-tech.	Elektrotechnik und Informationstechnik
EU	Europäische Union
Eur. Recht	Europäisches Recht
fachgeb.	fachgebunden
fachgeb. HS Reife	fachgebundene Hochschulreife
Fachhochschr	Fachhochschulreife
Fachr.	Fachrichtung
Fachschr/ Fachgeb	fachgebundene Hochschulreife
FB	Fachbereich
fg	fachgebundene
fgHR	fachgebundene Hochschulreife

Fortsetzung: Abkürzungsverzeichnis

Abkürzung	Bezeichnung
FH	Fachhochschule
FHR	Fachhochschulreife
Fortg.	Fortgeschritten
Frauen- /Geschlechtst. (OL)	Frauen- und Geschlechterstudien (in Oldenburg)
FS	Fachsemester
G	Geschlecht
Ges	Gesamt
Ges.wiss./Gesundh.Wiss.	Gesundheitswissenschaft
Grad. School	Graduate School of Social Science
Grd.stud.	Grundstudium
GTW	Gewerblich Technische Wissenschaft
GW	Geisteswissenschaft
GY/OS	Gymnasium/Oberschule
HF	Hauptfach
HS	Hochschulsemester
HSP	Hochschulsonderprogramm
HSR	Hochschulreife
HWP	Hochschul- und Wissenschaftsprogramm
HZB	Hochschulzugangsberechtigung
i.d.R.	in der Regel
inkl.	inklusive
Inf.-tech./Inform.tech.	Informationstechnik
InformAutoEngineering	Information and Automation Engineering
Int. Econ. Rel	International Economic Relations
Integr.	Integriert
integr.	integrierte
Intern. WiWi	Internationale Wirtschaftsbeziehungen und Internationales Management
IP	Inklusive Pädagogik
ISATEC	International Studys in Aquatic Tropical Ecology
ISP	Investitionssonderprogramm
k.A. / keine Ang.	keine Angabe
KF	Komplementärfach
Koop	Kooperation
Kulturgesch.Osteur.	Kulturgeschichte Osteuropa
Kunst und Kulturverm.	Kunst und Kulturvermittlung
LA	Lehramt
LF	Lehramtsfach
LfbA	Lehrkraft für besondere Aufgaben
Lit.wiss.	Literaturwissenschaften
M	männlich
M.Ed. Grund	Master of Education Grundschule
M.Ed. Gy/OS	Master of Education Gymnasium
M.Ed. IP	Master of Education Sonderpädagogik / inklusive Pädagogik
M.Ed. Sek.	Master of Education Sekundarschule
M.Ed.berufl.	Master of Education Berufliche Schulen
M.Sc.	Master of Science
Mag. Aufb.	Magister Aufbaustudiengang
mcl	magna cum laude
MINT	M athematik, I nformatik, N aturwissenschaft und T echnik
MW	Mittelwert
Naturw./NW	Naturwissenschaft
Neuein.	Neueinschreiber
NF	Nebenfach
Nichtwiss.	Nichtwissenschaftlich
Niederländ. Phil. (OL)	Niederländische Philologie (in Oldenburg)

Fortsetzung: Abkürzungsverzeichnis

Abkürzung	Bezeichnung
oA	ohne Angabe
P / Pfl.	Pflegewissenschaft
päd./Päd.	Pädagogik
PF	Profilfach
Prod. Engineering	Production Engineering
Prod.Tech.	Produktionstechnik
Prom.	Promotion
Prop.Pflege.	Propädeutikum Pflegewissenschaft
Public H./Pflw. SP	Public Health/Pflegewissenschaften Schwerpunkt...
r	rite
Rel. K.	Religionskunde
Rf	Reife
RSZ	Regelstudienzeit
Rückmeld.	Rückmelder
SA	Sachausgaben
SB/SU	Sachbildung/Sachunterricht
Schreib	Schreibkräfte
scl	summa cum laude
Sek I	Sekundarstufe 1
Sek II	Sekundarstufe 2
Sek II, ber.	Sekundarstufe 2 berufliche Fachrichtung
slaw.	slawistische
Sonderpaed. Fachr.	Sonderpädagogische Fachrichtung
SoPro	Sonderprogramme
Soz.arbeitsw.	Sozialarbeitswissenschaft
Soz.Päd.	Sozialpädagogik
Sozialforschg	Sozialforschung
SS/SoSe	Sommersemester
Staatsex.	Staatsexamen
Stadt- u. Regionalentw.	Stadt- und Regionalentwicklung
Stud.	Studierende
SW	Sozialwissenschaft
T.Euro	Tausend Euro
TZ	Teilzeit
UF	Unterrichtsfach
Versich.	Versicherungen
Vertief.	Vertiefungsrichtung
Verw	Verwaltungsmitarbeiter
VF	Vollfach
VZ	Vollzeit
VZÄ	Vollzeitäquivalente
W	weiblich
WB/Weiterb.	Weiterbildung
Wing	Wirtschaftsingenieurwesen
WS	Wintersemester
WWN	Förderung des weiblichen wissenschaftlichen Nachwuchses
Zus	Zusatzstudium
Zw/ZW/ZWPrfg	Zwischenprüfung
Zweit.	Zweitstudium

