

Informationen zum Praxissemester 2025

Bremen 19.06.2024

Ablauf

1. Praxissemester allgemein
 2. Anmeldung
 3. Erforderliche Unterlagen
- Fragen? -
4. Praxissemester im Ausland
 5. Härtefälle
 6. Bachelorstudierende im Praxissemester

Praxissemester 2025

Zeitraum des
schulpraktischen Teils:
24.02. bis 02.07.2025

Anmeldephase zum
Praktikum:
01. bis 15.11.2024

Ziele des Praxissemesters

Die Praktika heißen ‚Schulpraktische Studien‘, da sie immer aus universitären Begleitveranstaltungen und/oder Vor- und Nachbereitung sowie einem schulpraktischen Teil bestehen.

Das Praxissemester ist ein Langzeitpraktikum, das das Ziel verfolgt...

- unterrichtliches/pädagogisches Handeln zu planen, durchzuführen und zu reflektieren;
- Kompetenzen in den Bereichen Unterrichten, Erziehen, Beurteilen, Innovieren zu erwerben;
- die Komplexität des Lehrberufs und Berufsfelds Schule zu erfahren;
- Beobachtungen und Erfahrungen in der Schul- und Unterrichtspraxis theoriegeleitet zu analysieren;
- das eigene professionelle Selbstkonzept weiterzuentwickeln.

Begleitveranstaltungen Gy/OS & Gy/OS IP

- Finden in den Studienfächern und in EW statt;
- finden in festgelegten Zeitfenstern statt (i.d.R. 14-tägig; 2 SWS)
 - bitte bei Problemen durch abweichende Zeiten oder Überschneidungen im Praxisbüro melden;
- haben Vorrang vor schulischen Veranstaltungen;
- die Osterferien sind veranstaltungsfrei.

Montag ab 16:00	Dienstag ab 16:00	Mittwoch ab 14:00	Donnerstag ab 16:00	Freitag ab 14:00
<ul style="list-style-type: none">• Biologie• Deutsch• Mathematik• Spanisch	<ul style="list-style-type: none">• Englisch• Geschichte• Kunst• Religion• Musik• Physik• Politik	<ul style="list-style-type: none">• Erziehungs- wissenschaft	<ul style="list-style-type: none">• Chemie• Französisch• Geographie• Inklusive Pädagogik	alternativ zu dienstags

Vorgaben für den schulpraktischen Teil

→ Workload: 25 Stunden pro Woche, dies beinhaltet:

- Aktive Teilnahme am gesamten schulischen Leben (Hospitation, Mitgestaltung des Unterrichts, Konferenzen, Ausflüge, Elterngespräche etc.);
- Austausch mit Mentor*innen und anderen Beschäftigten an Schule (Stichwort: multiprofessionelle Teams);
- Beschäftigung mit fachlichen, didaktischen und pädagogischen Fragen, die sich individuell ergeben;
- Bearbeitung einer erziehungswissenschaftlichen Fragestellung;
- Planung und Durchführung von selbstgestaltetem Unterricht.

→ Der Workload wird an der Schule erbracht.

Vorgaben für den schulpraktischen Teil

→ Selbstgestalteter Unterricht

- Innerhalb des Workloads;
- Planung inkl. fachlicher und didaktischer Recherche, Absprachen mit Mentor*innen etc. ...
- ...und Durchführung von selbstgestaltetem Unterricht im
- Umfang (während des gesamten Praktikums, nicht pro Woche):
 - 10-12 Stunden pro Studienfach an Gy/OS, i.d.R. im Rahmen einer Unterrichtseinheit bzw.
 - für das Fach IP gelten spezielle Stundenvorgaben (Details in den entsprechenden Seminaren).

Vorgaben für den schulpraktischen Teil

→ Anwesenheit an der Schule

- 25 Stunden in der Schule
- Inhalt siehe Workload
- Begleitveranstaltungen und deren Aufgaben zählen nicht dazu
- Vor- und Nachbereitung von Unterrichtsvorhaben kann, bspw. wenn kein Arbeitsplatz in der Schule vorhanden ist oder Rechercheaufgaben erforderlich sind, nur in Absprache mit dem*der Mentor*in im Umfang von bis zu 10 Stunden an einem anderen Ort durchgeführt werden
(Mindestanwesenheit 15 Stunden an 3 Tagen in der Woche),
ob dies phasenweise ermöglicht wird, entscheidet die Schule.

Vorgaben für den schulpraktischen Teil

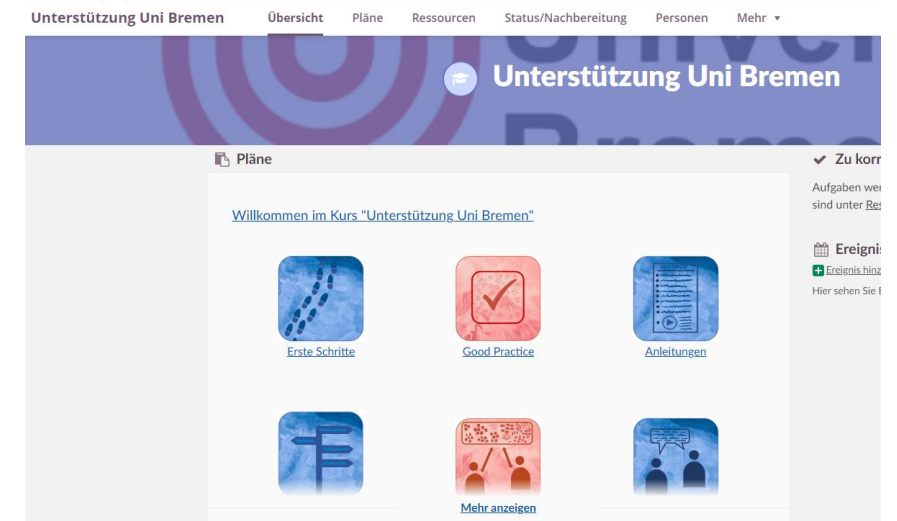
→ Fehlzeiten Praxissemester 2025

Aus nicht selbst zu vertretenden Gründen (z.B. Krankheit)

Neu: Fehlzeit angepasst an Dauer des Praxissemesters

- ≤11 Schultage ohne Kompensation
- 12-37 Schultage: Nachholen zum nächstmöglichen Zeitpunkt (i.d.R. nach den Sommerferien)
- >37 Schultage: Wiederholung des gesamten Praxissemesters (schulpraktischer Teil und Begleitveranstaltungen)

itslearning



- Alle Praxissemesterstudierenden erhalten im Januar 2025 einen itlsearning-Account;
- im Kurs ‚Unterstützung Uni Bremen‘ finden sich Kurzanleitungen, Beispiele und Tutorials zur Funktionsweise;
- der universitäre Zugang dient ausschließlich als Übungsmöglichkeit! Aus technischen Gründen ist im Praktikum ein schulischer Account erforderlich.



Anmeldung


Zur Anmeldung

- Anmeldung über Stud.IP: Startseite - ‚Zentrum für Lehrerbildung‘,
- folgen Sie der sich sukzessive öffnenden Maske,
- Hinweis nach erfolgter Anmeldung auf Stud.IP:
 - *„Vielen Dank für Ihre Anmeldung. Sie erhalten eine Nachricht, sobald Sie einer Schule zugeteilt wurden.“*,
 - es erfolgt keine Bestätigungs-E-Mail!
 - Anmeldung kann nachträglich über die Stud.IP-Startseite ‚Zentrum für Lehrerbildung‘ eingesehen werden.

The screenshot displays the Stud.IP interface for the University of Bremen. The top navigation bar includes the 'STUD IP' logo and the university name. Below this, a row of icons provides quick access to various features. The main content area is organized into several sections: 'Sprungmarken' (Quick links) with options like 'Schnellzugriff', 'Ankündigungen', 'Meine Aktivitäten', 'Meine aktuellen Termine', and 'Fragebögen'; 'Aktionen' (Actions) with '+ Widgets hinzufügen' and 'Standard wiederherstellen'; and 'Schnellzugriff' (Quick access) which lists various services such as 'Meine Veranstaltungen', 'Nachrichten', 'Mein Profil', 'Mein Planer', 'Suchen', 'Tools', 'Veranstaltungssuche nach Zeiten', 'Zentrum für Lehrerbildung - Schulpraktika (0)', 'Campus Lageplan', 'Meine Aktivitäten', 'Selbsteinschätzungen', 'EduWork Builder', 'Nachricht an den Support', and 'Studienassistent'. A prominent red arrow points to the 'Zentrum für Lehrerbildung - Schulpraktika (0)' link.

Zur Anmeldung

- Neu: Hochladen der Immatrikulationsbescheinigung
 - Liegt noch keine Imma für das WiSe 2024/25 vor (BA oder M.Ed.), dann nehmen Sie den Zulassungsbescheid
 - Im Fall Zulassungsbescheid oder BA-Imma weitere Nachweise zu einem späteren Zeitpunkt
 - Sie wissen nicht, ob Sie alles ‚richtig‘ gemacht haben?
 - Es gibt Probleme beim Ausfüllen?
 - Sie haben etwas vergessen?
- ➔ Machen Sie ggf. einen Screenshot und wenden Sie sich direkt an das Praxisbüro

 Ich melde mich an für ... **

2024 SoSe_GS oder GS/IP_Orientierungspraktikum

Anmeldung vom 13.06.2024 bis 13.06.2024

Durchführung vom 05.08.2024 bis 13.09.2024

Hinweise:

Vorbereitungsphase: Mi. 31.07.2024 - Fr. 02.08.2024

Nachbereitungsphase: Mi. 11.09.2024 - Fr. 13.09.2024

Immatrikulationsbescheinigung: ** Keine Datei ausgewählt.



Erforderliche Unterlagen

Erweitertes Führungszeugnis I

Die Vorlage eines Erweiterten Führungszeugnisses setzt eine Vorgabe der Bremischen Bildungsbehörde um und dient dem Schutz der Schüler*innen.

Form des Nachweises

- im Original während des Anmeldezeitraums im Praxisbüro vorlegen
- nicht älter als 6 Monate (= Mai 2024)
- kein ‚einfaches‘, sondern ein Erweitertes Führungszeugnis

Ausschluss

Im Falle eines Eintrags im Erweiterten Führungszeugnis entscheidet die Bremische Bildungsbehörde über die Zulassung zum Praktikum. Wenden Sie sich zunächst an das Praxisbüro.

- Kosten: derzeit ca. 13€ (in Einzelfällen Gebührenbefreiung)
- Dauer: in Einzelfällen mehrere Wochen

Erweitertes Führungszeugnis II

Formular zur Beantragung

- Anfordern der *schriftlichen Aufforderung einer berechtigten Stelle* für die Beantragung des Führungszeugnisses (www.uni-bremen.de/zflb → Lehramtsstudium → Schulpraktika im Lehramt)

Formular zur Beantragung des erweiterten Führungszeugnis anfordern

Die angegebenen Daten werden ausschließlich zur Erstellung des Formulars verwendet und anschließend gelöscht. (*Pflichtfeld)

Anrede*
--- Bitte wählen ---

Vorname*

Nachname*


Straße, Hausnr. (Erstwohnsitz)

PLZ, Ort (Erstwohnsitz)

Uni-Mail Adresse*

Beantragung nach Wohnsitz

- Bremen-Stadt (inkl. Bremen-Nord): Beantragung nur online beim Bundesamt für Justiz - Achtung: elektronischer Personalausweis erforderlich!
- Bremerhaven und außerhalb Bremens: Beantragung im Meldeamt des Wohnsitzes (Haupt- oder Nebenwohnsitz) oder online beim Bundesamt für Justiz
- Studierende mit EU-Staatsangehörigkeit (neben oder anstatt der deutschen) erhalten ein europäisches Führungszeugnis



Nachweise vorlegen: siehe Folgefolien

Masernschutz

Erinnerung

Seit 2020 ist der Nachweis eines bestehenden Masernschutzes ist für alle Personen erforderlich, die sich in Schule aufhalten.

Form des Masernschutzes und Nachweis

- **zweimalige** Impfung gegen Masern (im Impfpass abgekürzt ‚MMR‘ oder ‚MMRV‘) oder
- ausreichende Immunität (ärztliche Bescheinigung) oder
- medizinische Kontraindikation (ärztliche Bescheinigung).

Ausschluss und Vorlage

- Ohne Nachweis keine Teilnahme am Praktikum;
- nachzuweisen im Original am 1. Praktikumstag in der Schule.

Weitere Antworten
zum Masernschutz:
siehe FAQ auf der
ZfLB-Homepage.

Vorlage Nachweise

WANN: Im Anmeldezeitraum **1.-15.11.2024**

WELCHE: Erweitertes Führungszeugnis
ggf. Immatrikulationsbescheinigung
Optional: Härtefallantrag mit Nachweis + ggf. Formular
,Praxissemester außerhalb Bremens'
Nachweise für BA-Studierende

WIE: Vorlage der Nachweise persönlich im Praxisbüro

Optionale Nachweise:
Informationen zu Härtefällen
etc. im weiteren Verlauf der
Präsentation

Die zusätzlichen Sprechstundenzeiten im November werden frühzeitig auf unserer Homepage veröffentlicht. www.uni-bremen.de/zflb

Zeitablauf Praxissemester

7/24	8/24	9/24	10/24	11/24	12/24	1/25	2/25	3/25
Formular im ZfLB anfragen und erweitertes Führungszeugnis beantragen				1.-15.: Praktikums- anmeldung	Mitte: Schul- zuweisung			
<i>Härtefallantrag außerhalb Bremens mit Modulverantwortlichen klären</i>				1.-15. Erweitertes Führungszeugnis vorlegen	Kontakt mit der Schule aufnehmen		24.2. Beginn Praxis- semester	
<i>Härtefallantrag außerhalb Bremens mit Schule klären</i>								
Anmeldung Vorbereitungs-/ BegleitVA				1.-15.: <i>Härtefallantrag</i> 1.-15.: 162CP+Abgabe <i>BA-Arbeit</i>		<i>Bis 10.1.: Nachweis der BA- Arbeit/ SPS-Module</i>		<i>Ende: Nachweis Imma SoSe</i>

*Über weitere Nachweise und spätere Fristen informiert das Praxisbüro nach Praktikumsbeginn



FAQ & individuelle Fragen

Was passiert nach der Anmeldung?

Und warum dauert das so lange?

Der Zuweisungsprozess, der im Praxisbüro läuft, berücksichtigt:

- Vorgaben der Bildungsbehörde
- Härtefälle
- Kooperationsverträge einzelner Studienfächer mit Schulen
- Einschränkungen in den Möglichkeiten der Betreuung einzelner Fächer an Schulen
- die jeweilige Fächerkombination des/der Student*in
- ggf. Schwerpunkte, z.B. bilingual
 - falls nach Berücksichtigung aller Kriterien möglich: den Wunsch Bremen/Bremen-Nord/Bremerhaven
- ➔ Daher können individuelle Wünsche leider nicht erfüllt* werden und es benötigt Zeit bis zur Schulzuweisungsnachricht

Ich arbeite bereits an einer Schule und würde gerne dort mein Praxissemester machen...

- Wenn Sie an einer Schule unterrichten, können Sie dort nicht für das Praktikum zugewiesen werden.
 - × Dies ist dienstrechtlich nicht möglich!
- Sollten Sie zufällig der Schule zugewiesen werden, an der Sie unterrichten, sind Sie verpflichtet das ZfLB darüber zu informieren.
- Diese Vorgabe betrifft die Unterrichtstätigkeit; eine Anstellung für AGs, Assistenzen etc. ist i.d.R. unproblematisch
 - Im Zweifel: Nachfragen!

Was ist, wenn ich schwanger werde?

- Prinzipiell ist ein Praktikum möglich, wenn eine Gefährdungsbeurteilung erstellt und der Immunstatus festgestellt wird (und hier nichts dagegen spricht)

- Bitte setzen Sie sich möglichst frühzeitig mit dem Praxisbüro in Verbindung
 - Wir erklären Ihnen das weitere Prozedere und beraten Sie
 - Beachten Sie, dass auch die Schule einbezogen werden muss, da die Regelungen angewendet werden, die auch für die Lehrerinnen an Bremer Schulen gelten

Was passiert, wenn ich es nicht schaffe, mich regulär zum Wintersemester für den Master zu bewerben ?

Die Praxissemesteranmeldung ist unter Umständen auch für Bachelorstudierende möglich (siehe nachfolgende Folien).

- Mit einer Zulassung zum Praxissemester ist unter Umständen eine Zulassung zum M.Ed. im Sommersemester als Fortgeschrittene*r möglich, das ist allerdings etwas kompliziert...
- Bei einer erfolgten Zulassung zum Praxissemester ist ein Übergang in den M.Ed. zum SoSe nicht verpflichtend.

Ich bin mit meiner zugewiesenen Schule überhaupt nicht einverstanden...

... das tut uns leid, aber:

- die Zuweisung berücksichtigt eine Mischung an Schulformen und Stadtteilen über die verschiedenen Praktika im Studium,
- das Praxisbüro hat keine Kenntnis Ihres Wohnortes, daher spielt die Entfernung zwischen Wohnort und Schule keine Rolle bei der Zuweisung,
- der Tausch von Praktikumsplätzen ist nicht möglich,
- nachträglich einen Härtefall zu stellen, um einen Schulwechsel zu erreichen, ist nicht möglich (Ausnahme: Akutfälle),
- wir weisen pro Anmeldezeitraum (2x jährlich) etwa 700 Studierende zu, daher sind individuelle Wünsche nicht realisierbar.

Sind Sie der Meinung, dass Ihre Situation einen Schulwechsel erforderlich macht?
Dann melden Sie sich im Praxisbüro.

Wo finde ich weitere Informationen?

→ Auf den Seiten des ZfLB www.uni-bremen.de/zflb

- Allgemeines zum Praktikum
- Formulare
- Praktika von A bis Z (im Aufbau)
- Handbuch Schulpraktische Studien
- Praktikumsordnung

→ Schulwegweiser mit Adressen und Verweise auf Schulwebseiten

Bremen: www.bildung.bremen.de/schulwegweiser-3714

Bremerhaven: [https://www.bremerhaven.de/de/leben-arbeiten/bildung-forschung/schule/schulen-in-](https://www.bremerhaven.de/de/leben-arbeiten/bildung-forschung/schule/schulen-in-bremerhaven.26307.html)


[bremerhaven.26307.html](https://www.bremerhaven.de/de/leben-arbeiten/bildung-forschung/schule/schulen-in-bremerhaven.26307.html)



Hinweis: Stipendium Bremerhaven

- Für Bachelor- und Masterstudierende
 - bevorzugt mit Fach Englisch, Kunst, Musik, Mathematik, Physik, Geografie bilingual
 - oder Inklusive Pädagogik
- Bewerbungsschluss 28.6.2024 (Freitag)
- Monatlich 600€ plus Büchergeld (Max. 2 Jahre)
- Vollständige Stundung der Rückzahlung der Stipendienleistungen bei Einstellung in den Schuldienst Bremerhaven nach dem 2. Staatsexamen (5 Jahre)

www.karriere.bremen.de/ausschreibung-34456?idj=112317





Spezielle Informationen zum Praxissemester 2025 - PS im Ausland -

Praxissemester im Ausland 2025

- Das PSA 2025 ist zu diesem Zeitpunkt nicht mehr in allen Fächerkombinationen möglich (z.T. Vorziehen der Begleitveranstaltungen notwendig).
- Überblick über die Voraussetzungen für das PSA siehe: www.uni-bremen.de/zflb/lehramtsstudium/schulpraktika-international

→ Interessierte können sich über das Stud.IP-Veranstaltungsboard → für die verpflichtende Erstberatung anmelden.

Stud.IP Veranstaltungsboard: „ZfLB-1 Schulpraktika International“

- aktuelle Informationen; Anmeldung für die Beratung (mittwochs, 13-14 Uhr via ZOOM)





Spezielle Informationen zum Praxissemester 2025 - Härtefälle -

Härtefallregelungen

→ Liegt ein Härtefall vor...

... können drei Wunschschulen im Bundesland zur Durchführung angegeben werden.

... kann das Praktikum mit Zustimmung der Modulverantwortlichen außerhalb Bremens durchgeführt werden.

→ Voraussetzungen

- Antragstellung im Anmeldezeitraum (Ausnahme: Akutfälle)
- Nachweise im Anmeldezeitraum
- Genehmigung Praxisbüro (Härtefall), Zustimmung Modulverantwortliche (Schule außerhalb)

Entscheidend ist **immer**, dass die Fächer angemessen ausgebildet und betreut werden können!



Handreichung zum Härtefall
mit allen Formularen
(05/2024)

Härtefallgründe

Kinder

Betreuung von Kindern unter 14 Jahren im eigenen Haushalt

Mögliche Nachweise:

- Geburtsurkunde
- Abstammungs-urkunde
- Adoptionsurkunde
- Erziehungsbescheid

Pflege

Pflege von direkten oder angeheirateten Angehörigen

Nachweis:

- Gutachten Medizinischer Dienst (mind. Pflegegrad 2)
- u. U. Nachweis Verwandtschaftsgrad

Härtefallgründe

Erkrankung/Behinderung

Gesundheitliche Einschränkung,
die Wegstrecken begrenzt

Mögliche Nachweise:

- (Fach-) ärztliche Bescheinigung
- ggf. Bescheid über Nachteilsausgleich
- Schwerbehindertenausweis (ab GdB 50)

Anderer Grund

Härten, die als gleichrangig zu den Gründen ‚Kinder/Pflege/gesundheitliche Beeinträchtigung‘ anzusehen sind;
Nicht: Entfernung zum Wohnort, Arbeit an Schule

Nachweis IP Gy/OS:

- Bestätigung durch den Masterprüfungsausschuss

Nachweis GS, GS_IP, Gy/OS:

- Bestätigung durch ZfLB-Beauftragte (unabhängig vom Praxisbüro)



Praktikum im Bundesland Bremen

Angabe von 3 bevorzugten wohnortnahen Schulen

Werden keine wohnortnahen Schulen angegeben, bitte schriftlich begründen: z.B. KiTa-Nähe (mit Nachweis).

Einschränkungen:

- Keine Schulen, an denen Ihre Kinder oder Geschwister sind oder an der eine (Vertretungs-)Unterrichtstätigkeit besteht;
- Keine Schulen aus dem OP oder POE;
- falls Kooperationen der Fächer mit bestimmten Schulen bestehen, kann es ev. sein, dass nicht an Wunschschele zugewiesen werden kann, das Praxisbüro meldet sich in diesem Fall vorher bei Ihnen.

 Universität
Bremen  ZfLB

Härtefallantrag
im Rahmen der Durchführung schulpraktischer Studien
einzureichen im ZfLB Praxisbüro innerhalb des Anmeldezeitraumes

Grundschule IP an Grundschule Gy/OS IP an Gy/OS
 Orientierungspraktikum POE Praxissemester


Name, Vorname _____
Wohnadresse _____
Matrikelnummer _____
Uni E-Mail _____
Telefon (optional) _____

Begründung:	Mögliche Nachweise
<input type="checkbox"/> Krankheit/ Behinderung	Ärztliche Bescheinigung oder fachärztliches Gutachten oder Schwerbehindertenausweis (ab GdB 50); ggf. Bescheid über Nachteilsausgleich ggf. zusätzlich Begründung
<input type="checkbox"/> Pflege eines/einer Angehörigen	Gutachten des medizinischen Dienstes oder Bescheid Pflegekassen; ggf. zusätzlich Nachweis der Verwandtschaft
<input type="checkbox"/> Kind unter 14 Jahren im Haushalt	Geburts-/ Abstammungs-/ Adoptionskunde oder Erziehungsberechtigt; ggf. zusätzlich Nachweis des gemeinsamen Haushalts

Ort, Datum _____ Unterschrift _____

Einverständniserklärung zur Erhebung, Verarbeitung und Nutzung personenbezogener
Daten:
Ich erkläre hiermit, das nach § 4a des Bundesdatenschutzgesetzes erforderliche
Einverständnis zur Erhebung, Verarbeitung und Nutzung meiner personenbezogenen
Daten durch das Zentrum für Lehrerinnen-/Lehrerbildung und Bildungsforschung zur
Erfüllung der Verwaltungstätigkeiten im Rahmen der Prüfung des Härtefallantrags.



Ort, Datum _____ Unterschrift _____

* Nähere Informationen zur Einholung als Härtefall siehe www.uni-bremen.de/zflb 

Praktikum außerhalb Bremens

Das Praktikum kann bei Vorliegen eines Härtefalls an einer Schule außerhalb Bremens durchgeführt werden, wenn...

- Praktikumsanmeldung und Unterlagen (Härtefallantrag, Nachweise, Formular) fristgerecht eingereicht vorgelegt;
- die Schule selbstständig gesucht wird;
 - OP und POE müssen an einer anderen Schule durchgeführt worden sein,
 - an dieser Schule keine (Vertretungs-)Unterrichtstätigkeit besteht,
 - an dieser Schule keine eigenen Kinder/Geschwister beschult werden
- wenn die Modulverantwortlichen aller Fächer damit einverstanden sind (Formular im Original einreichen)

 Universität Bremen  ZfLB

Vereinbarung zur Durchführung des Praxissemesters außerhalb des Landes Bremen (nur möglich, wenn ein Härtefall vorliegt)

Das vollständig ausgefüllte Formular muss spätestens bis zum Anmeldeschluss für das betreffende Praktikum im ZfLB-Praxisbüro vorliegen.

Zwischen der/dem Studierenden

Name, Vorname			
Matrikelnummer			
Telefon/ÜB e-Mail			
Studiertes Lehramt	<input type="checkbox"/> Grundschule oder Grundschule/SP <input type="checkbox"/> Gv/OS oder Gv/OS/BP		
Studierte Fächer	Fach A	Fach B	ggf. kleines Fach (nur Lehramt für Grundschule bzw. OS, SP)

der/dem Modulverantwortlichen (Einverständnis aller Fächer ist erforderlich)

Name (Fach A)	
Modul	
<input type="checkbox"/> das Praktikum kann <u>nicht</u> - außerhalb Bremens - an der gewählten Schule - durchgeführt werden. Begründung:	

Name (Fach B)	
Modul	
<input type="checkbox"/> das Praktikum kann <u>nicht</u> - außerhalb Bremens - an der gewählten Schule - durchgeführt werden. Begründung:	

ggf. kleines Fach (nur Lehramt für Grundschule/SP)	
Modul	
<input type="checkbox"/> das Praktikum kann <u>nicht</u> - außerhalb Bremens - an der gewählten Schule - durchgeführt werden. Begründung:	

BW	ist die Teilnahme an der Begleitveranstaltung in Bremen gewährleistet, kann auf das Einverständnis der BW verzichtet werden. Andernfalls ist eine Stipendium- und Einbürgerungs-Erklärung des Eltern/Elternteils erforderlich.
Modul	
<input type="checkbox"/> das Praktikum kann <u>nicht</u> - außerhalb Bremens - an der gewählten Schule - durchgeführt werden. Begründung:	



Spezielle Informationen zum Praxissemester 2025 - Bachelorstudierende -

Unter bestimmten Voraussetzungen ist eine Anmeldung zum Praxissemester möglich...

Zusätzlich zu den für alle geltenden Nachweisen müssen Bachelorstudierende folgende Nachweise erbringen...

... im Anmeldezeitraum (1.-15.11.):

→ Nachweis über **162 CP** (ohne die CP der Bachelorarbeit)

- über das Transcript of Records (= Ausdruck Flex now/Pabo)
- ggf. Bescheinigungen von Lehrenden, falls die Noteneintragung kurzfristig noch nicht erfolgt ist
- Sonderfall OP/POE-Module: Abschluss muss bis 10.1.2025 nachgewiesen werden

→ Bescheinigung der **Abgabe der Bachelorarbeit** z.B. über das Transcript of Records

... zu einem späteren Zeitpunkt erbringen:

→ Bestehen der Bachelorarbeit bis 10.01.2025 und ggf. der OP/POE-Module

→ Immatrikulationsbescheinigung (BA oder M.Ed.) für das Sommersemester 2025

Übergang in den Master of Education zum Sommersemester 2025

Zoom-Infoveranstaltung zum ‚weichen Übergang‘
(=Bewerbung 2. Semester M.Ed. Für Fortgeschrittene)

Di 24. September 2024 von 15-16 Uhr via Zoom

www.uni-bremen.de/zflb/beratung/infoveranstaltungen

Fragen zum Übergang beantwortet das Studienzentrum
Lehramt <https://www.uni-bremen.de/zflb/beratung>

