

# Lehramt studieren an der Uni Bremen

## Einführung ins Studium für alle Lehrämter

Zentrum für Lehrerinnen-/Lehrerbildung und Bildungsforschung, ZfLB  
Universität Bremen

Kathrin Ulbricht & Ursula Engels

# Herzlich Willkommen im Namen des ZfLB!

Grußwort Prof. Dr. Christian Palentien

Direktor des ZfLB

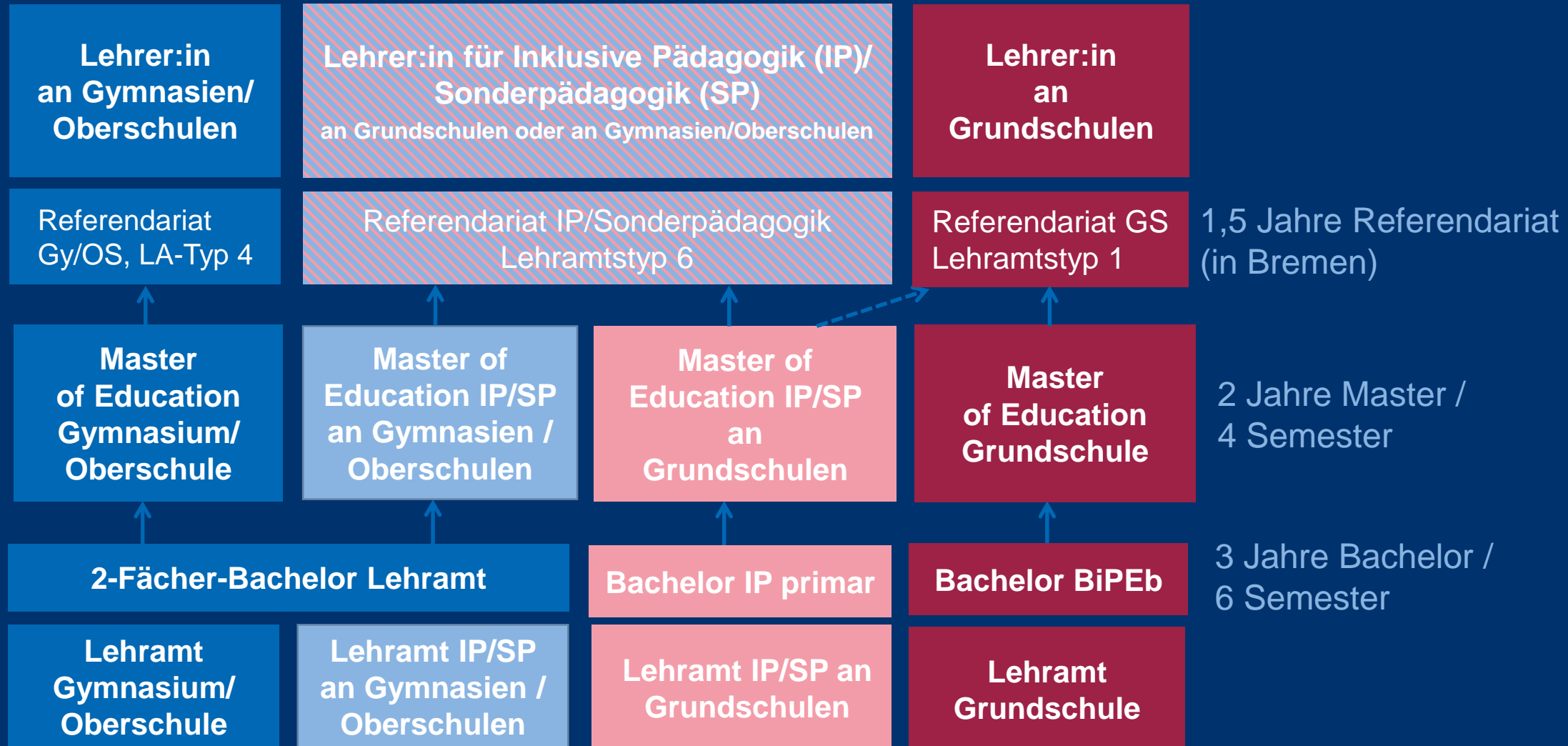
Lehrender im Bereich Erziehungswissenschaft ‚Bildung und Sozialisation‘  
(Gy/OS), Fachbereich 12

## Ablauf heute

- Wie geht Studieren? Was brauche ich, um gut durch das Studium zu kommen?
- Wen kann ich mit welchen Fragen ansprechen?
- Wie komme ich zu meinem Stundenplan?
- Stundenplanberatung Grundschule im Anschluss!

## Ausblick

- Offene Zoom-Beratung (mit Warteraum) zu fachübergreifenden Fragen zum Lehramt am 16.10.2024 von 10:30-11:30 Uhr, beim Studienzentrum Lehramt (KEINE Stundenplanberatung)
- <https://uni-bremen.zoom-x.de/j/63208667377?pwd=bARjxzjMZsI043dr56Ibl5UM93JVaq.1>



# Check-Liste Studienstart

- Check-Liste Studienstart
  - Semesterunterlagen korrekt? Falls nicht: [www.uni-bremen.de/sfs](http://www.uni-bremen.de/sfs)
  - Wechselpläne? → Zentrale Studienberatung, [www.uni-bremen.de/zsb](http://www.uni-bremen.de/zsb)
  - Anmeldung für Veranstaltungen: Stud.IP: [www.uni-bremen.de/studip](http://www.uni-bremen.de/studip)
  - Formalitäten (Beurlaubung, Exmatrikulation, Semesterticket):  
[www.moin.uni-bremen.de](http://www.moin.uni-bremen.de)
  - Uni-Account und Email (nutzen oder Weiterleitung): [www.uni-bremen.de/account](http://www.uni-bremen.de/account)
- Information und Kommunikation
  - Lern- und Austauschgruppen (ggf. online: StudIP, Instagram, Facebook, etc.)
  - Informiert bleiben: Homepage ZfLB und Universität, Uni-Mailadresse checken!

→ Fragen und Antworten Uni-Start: [www.uni-bremen.de/uni-start](http://www.uni-bremen.de/uni-start)

# Das 1x1 des Studierens - Basics

**Eigen-  
verantwortung**

**Selbst-/  
Zeitmanagement**

**Kein  
Klassenverband**

**Flexible  
Studienverläufe**

**Keine Panik!**

# Das 1x1 des Studierens - Aufbauwissen

**Vorlesungen &  
Seminare**

**Prüfungsformen &  
Studienleistungen**

**Theorie & Praxis  
(Praktika, Exkursionen)**

**Schulisches Lernen ≠ akademisches Lernen**

# Das Studium und seine Elemente

## Module

i.d.R. mehrere Lehrveranstaltungen zu einem inhaltlichen Thema  
→ festgelegter Arbeitsaufwand/*Workload* (=Credit Points) pro Modul  
→ *Studienverlaufsplan* = alle vorgesehenen Module eines Faches pro Semester (Empfehlung)

## Credit Point/CP

CP bekommt man automatisch beim Bestehen eines Moduls  
→ 1 CP = ca. 30 Stunden Arbeitszeit/*Workload* (inkl. Vor-/Nachbereitung)  
→ 180 CP im Bachelor  
→ Alle Module absolviert = 180 CP gesammelt = Studienabschluss

## Beispiel

Modul im Fach Deutsch: „B1: Grundlagen Sprachwissenschaft“, 6 CP  
→ Veranstaltungen:  
a) Einführungskurs Sprachwissenschaft (3 CP) und  
b) Einführungskurs ältere Sprachstufen (3 CP)



# Was ist eigentlich die Regelstudienzeit?

- Regelstudienzeit Bachelor: 6 Semester (180CP)
- Vollzeitstudium = 30 Credit Points (ECTS/CP) pro Semester = ca. 20-25 Stunden Anwesenheit in der Uni pro Woche, plus individuelle Vor- und Nachbereitung = ca. 40 Stunden Arbeitszeit pro Woche
- Wann reicht die ‚Regel‘studienzeit nicht?
  - Fachwechsel
  - nicht vorgesehene Auslandsaufenthalte
  - Nebenjob
  - Familienaufgaben
  - sich überschneidende Fächer
  - ...
- Achtung BAföG

# Überschneidungsfreie Fächer Lehramt

## Fächergruppe A

Biologie  
Deutsch  
Mathematik  
Spanisch

## Fächergruppe B

Englisch  
Geschichte  
Kunst  
Musik  
Physik  
Politik  
Sachunterricht (ISSU)  
Religion  
Sport

## Fächergruppe C

Chemie  
Elementarmathematik  
Französisch  
Geographie  
Inklusive Pädagogik (IP)

Studiengänge aus unterschiedlichen Fächergruppen sind überschneidungsfrei kombinierbar.

IP und E-Mathe als *kleines* Fach sind überschneidungsfrei studierbar, IP und E-Mathe als großes Fach eventuell auch, aber nicht sicher.

# Prüfungen im Studium

- Plattform PABO (PrüfungsAmt Bremen Online): [www.uni-bremen.de/pabo](http://www.uni-bremen.de/pabo)
- An- und Abmeldungen
  - Fristen beachten!
  - Anmeldung und Abmeldung für Prüfungen i.d.R. vom **10.12. bis 10.01. (WiSe)** und **10.06. bis 30.06. (SoSe)**
  - Frist-Abweichungen möglich, siehe Prüfungsplan des Faches
  - Prüfungsrücktritt aufgrund von Krankheit: Attest und Krankmeldeformular!
  - Nicht-Erscheinen bei Prüfung = Durchfallen

Infos unter:

[www.uni-bremen.de/uni-start-portal/infos-tipps-zum-studienstart/pruefungen](http://www.uni-bremen.de/uni-start-portal/infos-tipps-zum-studienstart/pruefungen)

→ Achtung: bei Nichtbestehen vier weitere Semester Zeit zum Wiederholen und Bestehen (sonst endgültig durchfallen!) (AT-BPO § 21)

# Studieninhalte Bachelor Lehramt Gy/OS (180 CP)

## Fach A

Fachwissenschaft 60 CP

Fachdidaktik  
inkl. Praktikum 12 CP

## Fach B

Fachwissenschaft 60 CP

Fachdidaktik  
inkl. Praktikum 12 CP

## Bereich Erziehungswissenschaft (EW)

inkl. Orientierungspraktikum 24 CP

**Bachelorarbeit**  
in Fach A oder Fach B 12 CP

FW = Fachwissenschaft  
FD = Fachdidaktik

EW = Erziehungswissenschaften  
CP = Credit Point

# Studieninhalte Bachelor Lehramt IP/SP (für Gy/OS) (180 CP)

## Inklusive Pädagogik

Fach- und  
Bezugswissenschaften und  
Förderschwerpunkte 66 CP  
inkl. Begleitung Praktikum 3 CP

Fachdidaktik inklusiv im  
Unterrichtsfach 6 CP

## Unterrichtsfach

Fachwissenschaft 60 CP

Fachdidaktik  
inkl. Praktikum 12 CP

**Bachelorarbeit**  
in IP oder FD 12 CP

## Bereich Erziehungswissenschaft (EW)

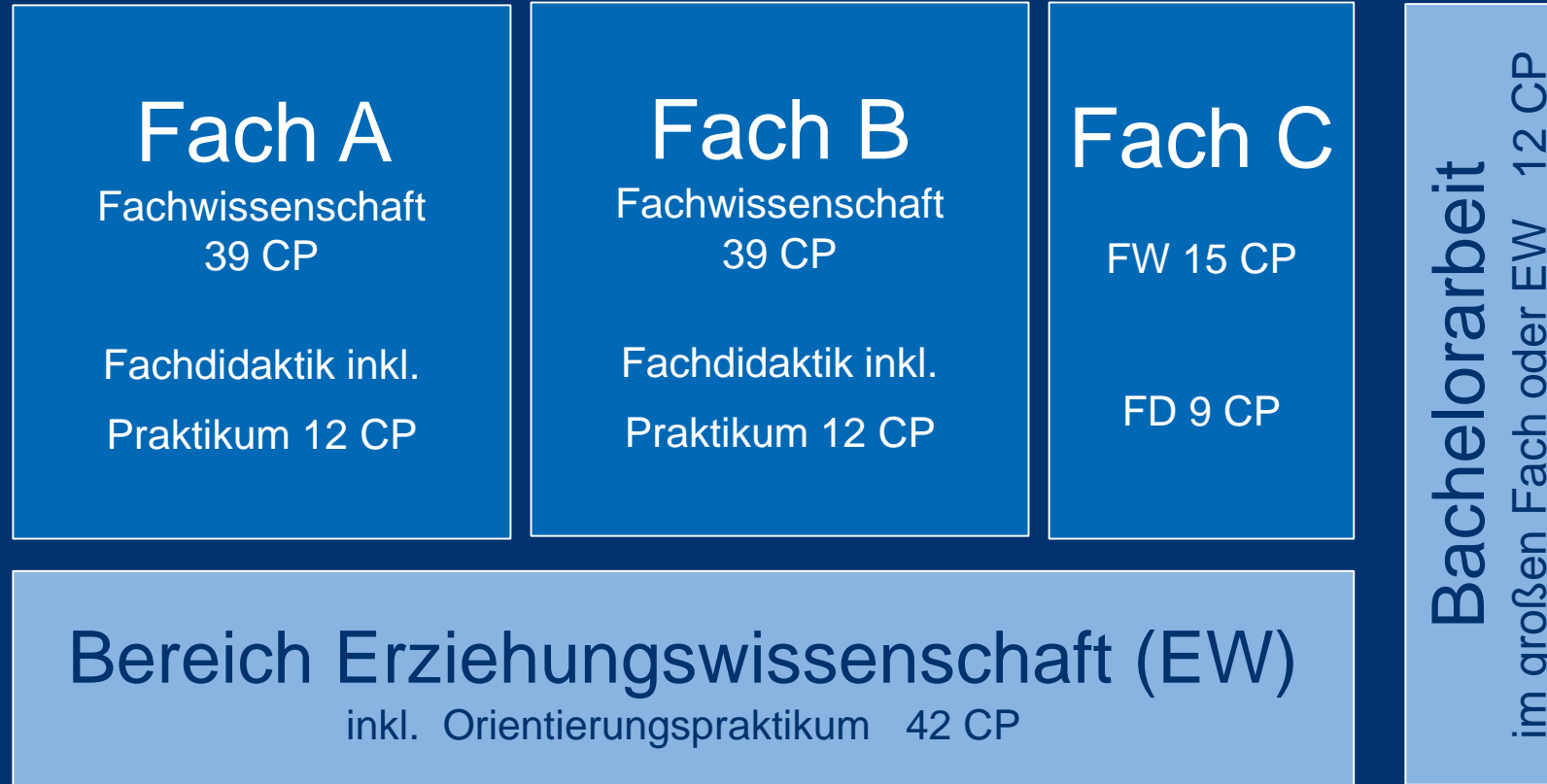
inkl. Orientierungspraktikum 24 CP

FW = Fachwissenschaft  
FD = Fachdidaktik

EW = Erziehungswissenschaften  
CP = Credit Point

SP = Sonderpädagogik  
IP = Inklusive Pädagogik

# Studieninhalte Bachelor Lehramt Grundschule (180 CP)



FW = Fachwissenschaft  
FD = Fachdidaktik

EW = Erziehungswissenschaften  
CP = Credit Point

# Studieninhalte Bachelor Lehramt Inklusive Pädagogik an Grundschulen (180 CP)



FW = Fachwissenschaft  
FD = Fachdidaktik

EW = Erziehungswissenschaften  
CP = Credit Point

# Bereich Erziehungswissenschaft

**Schlüsselqualifikationen (SQ):**  
Umgang mit Heterogenität (6 CP)  
+ frei wählbare SQ (3 CP)

**Orientierungspraktikum**

**Erziehungs-  
wissenschaften (EW)**

Mehr zum Bereich EW für

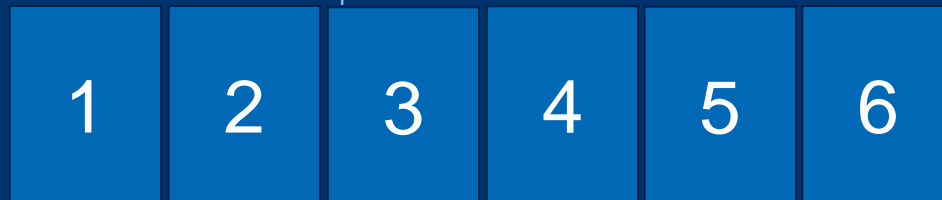
- Lehramt an Gymnasien/Oberschulen Donnerstag 10.10. von 10:15 - 11:45 Uhr im Hörsaal HS 2010
- Lehramt BiPEb und IP primar Donnerstag 10.10. von 10:15 -11:45 im Hörsaal HS 1010



# Schulpraktika

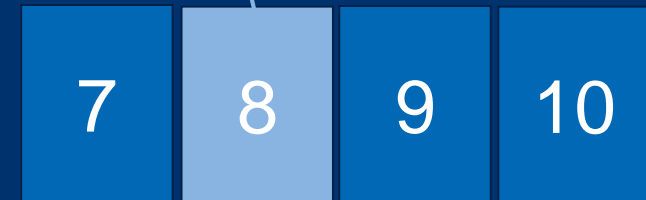
Orientierungspraktikum  
(6 Wochen)

2 Praxisorientierte  
Elemente  
(ca. 3 Wochen pro Fach)



Bachelor

Praxissemester  
(1 Schulhalbjahr)



M.Ed.

# Schulpraktika

→ Begleitung und Vorbereitung durch Erziehungswissenschaften / Fächer

→ **Anmeldung erforderlich über Stud.IP:**

- a) für Vorbereitungs-/Begleit-/Nachbereitungsveranstaltungen *und*
- b) für die Schulzuweisung → verbindliche Anmeldefristen:
  - **1.-15. April** (Orientierungspraktikum und ggf. POE)
  - **1.-15. November** (Praxissemester und ggf. POE)

! Sie erhalten keine Erinnerung oder Aufforderung zur Anmeldung.

→ **Durchführung der Schulpraktika**

- I.d.R. im Bundesland Bremen, Zuweisung durch das ZfLB, Praxisbüro
- Auslandspraktikum möglich (1 Praktikum im Studium)

→ **Weitere Infos unter [www.uni-bremen.de/zflb/lehramtsstudium](http://www.uni-bremen.de/zflb/lehramtsstudium) → Schulpraktika**

# Studium + Familie

## Studium mit Kind? Pflegebedürftige Angehörige?

### Unterstützung, Informationen, Austausch

- AG Familienfreundliches Studium
- Familienservicebüro (Boulevard, gegenüber der Bibliothek)
- Sozialberatung (für pflegende Angehörige, zu Finanzierung etc.)

[www.uni-bremen.de/familie](http://www.uni-bremen.de/familie)

### Angebote in der Orientierungswoche

<https://www.uni-bremen.de/uni-start-portal/owoche/ext/week/events/229/>

# Studium und Gesundheit /Soziales

- **Kontakt- und Informationsstelle für Studierende mit Behinderung oder chronischer Erkrankung (KIS)**
- **Psychologische Beratungsstelle (pbs) und Sozialberatung vom Studierendenwerk**

**Stellen sich gleich hier vor, siehe folgende Folien**

**Außerdem:**

- **BAföG- und Sozialberatung des AStA:**  
**[www.asta.uni-bremen.de/service/bafog-und-sozialberatung](http://www.asta.uni-bremen.de/service/bafog-und-sozialberatung)**



Universität  
Bremen



KIS  
Kontakt- und  
Informationsstelle

Dez.6  
Studentische Angelegenheiten

Für Menschen, die durch eine körperliche/psychische Erkrankung oder Beeinträchtigung im Studium eingeschränkt sind, gibt es bei Studienleistungen die Möglichkeit eines Nachteilsausgleiches.  
Die KIS berät dazu gern!

KIS – Kontakt- und Informationsstelle für Studierende mit  
Behinderung oder chronischer Erkrankung

[www.uni-bremen.de/kis](http://www.uni-bremen.de/kis)

[kis@uni-bremen.de](mailto:kis@uni-bremen.de)

0421 218 61050

Dr. Ingrid Zondervan



# Psychologische Beratung und Sozialberatung (PBS)

## Sozialberatung

Erstanlaufstelle bei sozialen, finanziellen bzw. wirtschaftlichen Fragestellungen von Studierenden

## Psychologische Beratung

Beratung bei studienbezogenen und persönlichen Problemen Einzelberatung, Gruppen, Workshops

Alle Beratungen unterliegen der Schweigepflicht und sind kostenfrei.


The counselling is subject to confidentiality, free of charge and also available in English.

## Kontakt und Anmeldung über das PBS-Sekretariat

Telefon: **(0421) 2201 11310**

Adresse: Campuspark Uni Bremen  
Zentralbereich am Mensasee  
Bibliothekstr. 2b, 28359 Bremen

Öffnungszeiten:  
Mo., Di., Do., Fr: 9 – 13 Uhr  
Mi.: 14 – 16 Uhr



# Stundenplanerstellung

- Studienverlauf
- Prüfungsordnung (BPO)
- Modulbeschreibung
- Veranstaltungen/-verzeichnis
- SWS = Semester-Wochen-Stunde

Wer gibt mir  
meinen  
Stundenplan?

Muss ich das jedes  
Semester  
machen?

Bei meinem/r  
Kommilitonen/in sieht  
er anders aus...





# Stundenplan erstellen – was braucht man dafür?

- a) Den Studienverlaufsplan für jedes Fach und die Erziehungswissenschaften, mit allen Modulen, die zu studieren sind:  
[www.uni-bremen.de/lehramt-studienverlauf](http://www.uni-bremen.de/lehramt-studienverlauf) (hier auch Modulbeschreibungen)
  
- b) Das Vorlesungsverzeichnis, mit Zeit und Raum der jeweiligen Veranstaltung:  
[www.uni-bremen.de/lehrveranstaltungen](http://www.uni-bremen.de/lehrveranstaltungen)

# Stundenplan erstellen, Schritt-für-Schritt- Anleitungen:

- a) im Beratungswegweiser des ZfLB (lehramtsspezifisch)  
<https://www.uni-bremen.de/zflb/lehramtsstudium/beratungswegweiser-lehramt/studierende-lehramt/studieneinstieg>
  
- b) im Uni-Start-Portal (allgemein)  
[www.uni-bremen.de/uni-start-portal/infos-tipps-zum-studienstart/stundenplan](http://www.uni-bremen.de/uni-start-portal/infos-tipps-zum-studienstart/stundenplan)
  
- c) für BiPEb (Grundschule!) auf der Homepage des Fachbereichs 12  
[www.uni-bremen.de/fb12/fachbereich/werkstaetten-des-fb12/grundschulwerkstatt](http://www.uni-bremen.de/fb12/fachbereich/werkstaetten-des-fb12/grundschulwerkstatt)

# Stundenplan erstellen – O-Woche nutzen

- Fachbezogene Infos/Tipps zum Stundenplan erhalten Sie in allen Veranstaltungen der Fächer und der Erziehungswissenschaften
- Konkrete Hilfe bei der Stundenplanerstellung (**BiPEb**):
  - HEUTE im Anschluss: 15:00-16:30 Uhr im GW2 B1410
  - Weitere Veranstaltungen siehe O-Wochenprogramm

# Ankündigung Studienfach Deutsch

## Self-Assessment - Deutshtest

- Alle Studierenden mit Studienfach Deutsch (BiPEb, IP primar, Gy/OS, IP Gy/OS)
- Voraussichtlich an einem der Termine Mo 21.10./Mi 23.10./Fr 25.10. um 10:00 Uhr im Test-Center (neben der Bibliothek SuUB)
- Weitere Informationen in den Deutschseminaren der ersten Vorlesungswoche

# Lehramt...? Inklusion...? Mathe...?

...und wenn das alles doch nichts für mich ist??

- 1. Semester als Orientierung
- Mut zum Fachwechsel / Wechsel der Schulform (in Gy/OS kann man einige Fächer zum SoSe neu beginnen)
- oder Mut zum Neustart (Studienwechsel/Ausbildung)

# Beratung zum Lehramt im ZfLB

## → Studienzentrum Lehramt

- Ursula Engels, Kathrin Ulbricht  
Fragen zum Lehramtsstudium an der Uni Bremen  
**stzla@uni-bremen.de**
- Gesche Heidemann  
Fragen zum Anpassungsstudium nach BQFG  
**bqfg@uni-bremen.de**

## → Praxisbüro

- Melanie Kathe, Julia Kalscheuer  
Anmeldung und Fragen zu schulischen Praktika  
**zflb.praxisbuero@uni-bremen.de**
- Gesche Heidemann  
Fragen zu Schulpraktika im Ausland  
**schulpraktika-international@uni-bremen.de**



## Beratung via

- E-Mail
- Telefon
- Videochat
- vor Ort



# Der StugA BiPEb

vom StugA BiPEb, FBR 12



# Wer sind wir?

- Studiengangsausschuss (StugA)
- Studentische Vertretung für alle BiPEb studierende im Bachelor und Master



Wie könnt ihr  
uns  
erreichen?

- Teammeeting
  - Hybrid
  - Wird jedes Semester neu abgestimmt, ist also nicht fest

- Mail: [bipeb@uni-bremen.de](mailto:bipeb@uni-bremen.de)

- Raum: GW2 B1710

- Instagram: stuga.bipeb.bremen

- WhatsApp:



# O-Wochen Programm 2024

Montag	Dienstag	Mittwoch	Donnerstag	Freitag
<p>9:30-10 Uhr: Religion</p> <p>ab 10 Uhr: Deutsch, Englisch und IP</p> <p>11-11:30 Uhr: Sport</p> <p>13:30-15 Uhr: Einführung Lehramt</p> <p>15-16:30 Uhr: Stundenplan- beratung (GW2, B1410)</p> <p>17-18:30 Uhr: Flunkyball (Wiese Zentralbereich)</p> <p>19-21:30 Uhr: Karaoke (GW2, B1410)</p>	<p>13-15 Uhr: Englisch</p> <p>19 Uhr: Bollerwagentour (Hauptbahnhof, Bahnhofsvorplatz Richtung Innenstadt)</p>	<p>9:30- 10 Uhr: Religion</p> <p>10-12 Uhr: Mathe und Englisch</p> <p>11-13 Uhr: Kunst</p> <p>12-13 Uhr: ISSU</p> <p>13-15 Uhr: Stundenplan- beratung (GW2, B1410)</p> <p>16-17:30 Uhr: Campus Rallye (Glashalle)</p> <p>18-21:30 Uhr: Spieleabend (GW2, B1410)</p>	<p>10-12 Uhr: Erziehungswissen- schaften (EW)</p> <p>12-14 Uhr: Stundenplan- beratung (GW2, B1410)</p> <p>13-15 Uhr: Ersti-Flohmarkt (GW2, A 1180/1190)</p> <p>14-15:30 Uhr: inklusive Päd. (IP)</p> <p>16-17:30 Uhr: Deutsch</p> <p>Ersti Party (LaViva)</p>	<p>10-11:30 Uhr: Katerfrühstück (GW2, B1410) -Mitbringbuffet-</p>

@stuga.bipeb.bremen



# StugA Lehramt GO – Was ist das?

## Studiengangsausschuss (Fachschaft)

### **Eure offizielle Studierendenvertretung!**

- ▶ Lehramt Gymnasium/Oberschule
- ▶ Fächerübergreifend (Fokus auf allgemeine Teile wie Erziehungswissenschaft oder Praktika)
- ▶ Bachelor & Master

### **Unsere ehrenamtlichen Aufgaben**

- ▶ Vernetzung mit anderen Stugen, AStA und anderen Akteuren
- ▶ Gremienarbeit & Interessenvertretung in Uni & Bildungs-/Hochschulpolitik
- ▶ O-Wochen Veranstaltungen & Studi-Treffen
- ▶ Unterstützung von EUCH!
- ▶ Zusammen Studieren statt alleine Studieren!

### **Ersti-Gruppe:**



# Unsere O-Woche

## Heutige Angebote:

- ▶ Campus-Rallye im Anschluss
- ▶ Flunky-Ball & Karaoke gemeinsam mit Grundschule

## Was gibt's sonst noch so?

- ▶ Support bei Technik, Stundenplänen, all euren Fragen
- ▶ Stadtführung & Abendveranstaltungen
- ▶ Näheres u.a. auf Instagram


## Ersti-Gruppe:



# Bleibt auf dem Laufenden

...und im Kontakt mit eurem StugA

**Insta: @stugago**



E-Mail: [stugago@uni-bremen.de](mailto:stugago@uni-bremen.de)

Homepage: <https://lehramtgo.stugen.de/>

StugA-Raum: [GW2 B1710](#)

**Ihr habt Fragen oder braucht Hilfe?**

**Ihr wollt und beitreten oder unterstützen?**

**Sprecht uns einfach an!**

**Über Mail, Insta oder Face-to-Face**

**Wir wünschen euch eine tolle O-Woche und einen guten Start!**